



## Tarif général 2025

valable à partir du 1er mars 2025

## La collection Wilkhahn

### Informations générales

Prix de vente pour le commerce spécialisé.

Valables à partir du 1er mars 2025.

Prix de vente au détail recommandés sans engagement.

Prix H.T.

**Vous trouverez les conditions générales de vente et de livraison (CGV) en vigueur sur wilkhahn.com.**

**Sous réserve de modifications techniques.**

**Wilkhahn est certifiée selon le système de gestion de la qualité DIN EN ISO 9001, et le système de gestion de l'environnement DIN EN ISO 14001 FF.**

Nous nous réservons le droit d'apporter des modifications aux modèles présentés. Les évolutions ayant pour objet d'améliorer le produit sur un plan général ou technique n'ouvrent pas droit à réclamation.

**Les différentes gammes de tables peuvent, au-delà des variantes standard, faire l'objet de fabrications spéciales.**

**Veuillez nous consulter en matière de finitions, de formats et de tarification.**

Éléments modulaires : dans le cas des sièges, 'droit' ou 'gauche' s'entend toujours en position assise.

### Finitions

Les plateaux de table en finition ébénisterie et les piétements de siège en bois massif sont protégés par un vernis incolore.

Pour les pièces métalliques laquées au four, les laques mises en œuvre sont exemptes de métaux lourds.

### Rembourrage

Toutes les mousses utilisées sont exemptes de CFC.

### Pictogrammes

Hauteur totale

Largeur totale

Profondeur totale

Hauteur d'assise

Largeur d'assise

Profondeur d'assise

 Sens du placage

 Orientation du décor

 Position de l'utilisateur

La hauteur d'assise est mesurée en charge conformément aux standards DIN. Les indications de hauteur hors tout, de largeur et de profondeur correspondent aux dimensions mini. du produit.

Pour faciliter leur identification, l'illustration de certains accessoires est légèrement agrandie.

## Remarques importantes / Propriétés typiques du produit

### Différences de couleur / de structure

La combinaison de différents matériaux, comme le chromage ou le laquage de l'aluminium, de l'acier ou du plastique, peut entraîner de légères différences de couleur et de structure. Ces différences ne peuvent pas donner lieu à des réclamations.

**Les couleurs indiquées selon RAL/Pantone sont des informations indicatives. Les éventuelles différences de couleur ne sont pas reconnues comme un motif de réclamation.**

**Malgré le soin que nous apportons à la sélection de nos matériaux de revêtement et nos stratifiés, de légères différences de couleur peuvent se présenter en fonction des lots. Pour les textiles fabriqués à partir de matériaux recyclés, la couleur et la texture peuvent être soumises à des variations plus importantes liées à la production. Ceci est dû aux processus de fabrication de nos fournisseurs et ne peut donc pas être considéré comme un motif de réclamation.**

### Finition ébénisterie

Par défaut, les placages chêne, cœur de frêne, frêne, noyer, de chêne fumé ou aubier de noyer noir sont travaillés en feuilles de placage glissées. Le placage chêne noueux est trié individuellement. Les marques de croissance sont autorisées dans des limites définies. Lors de nouvelles commandes, vérifier si les plateaux de table présentent un placage glissé ou trié.

### Bois

Le bois est un produit naturel. Nos gammes sont élaborées exclusivement à partir de bois et de placages en bois véritable de grande qualité, sélectionnés avec soin. Les marques typiques telles que les petits nœuds et les adhérences sont le signe d'une croissance naturelle. Parce que chaque tronc est individuel, il est possible d'observer des différences de structure et de couleur. Les marques uniques à la surface du bois sont naturelles et ne constituent donc pas un motif de réclamation.

### Cuir

Le cuir est un produit naturel. Chaque peau de cuir est unique et incomparable. Les piqûres d'insectes, les frottements ou les cicatrices racontent des histoires. Ils sont le signe du caractère naturel et de la qualité supérieure du matériau et ne sont donc pas reconnus comme motifs de réclamation.

### Marquage des tissus

Le poids de l'utilisateur, la chaleur du corps et l'humidité peuvent provoquer, dans certains cas, un marquage du tissu. Celui-ci dépend spécifiquement du modèle, du revêtement choisi et du type de rembourrage. Ce marquage ne constitue pas un défaut et ne remet pas en cause la qualité du siège.

### Meubles d'extérieur

Les gammes / modèles présentés sont adaptés à l'extérieur. Nous recommandons néanmoins de n'exposer ces meubles aux conditions climatiques naturelles telles que le soleil, la pluie, la poussière et le vent que sous certaines conditions et de les ranger au sec et dans un endroit ventilé lorsqu'ils ne sont pas utilisés.



## Sommaire par gammes

---

Revêtements 12

---

Accoudoirs 15

---


Quickship 20



Gamme 164 – ME 24



Gamme 170 – ON 32



Gamme 180 – Neos 48



Gamme 184 – IN 52



Gamme 186 – Metrik 58





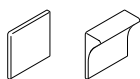







Gamme 187 – AT 60





---

Gamme 20 – Stitz		70
Gamme 202 – Stand-Up		72
Gamme 204 – Sitzbock		74
Gamme 205 – Rider		76
Gamme 208 – Landing		78
Gamme 21 – Gamme FS / Management		80
Gamme 222 – Occo		86
Gamme 224/225 – Occo Conference / Occo Lounge		106
Gamme 222 – Occo		117
Gamme 227 – Pep		119

---



---

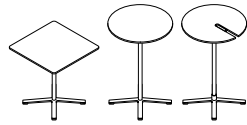
Gamme 230 – Aline



120

---

Gamme 230 – Table Aline



124

---

Gamme 238 – Aula



126

---

Gamme 26 – Modus Basic



132

---

Gamme 27 – Modus Small



134

---

Gamme 28 – Modus Medium



140

---

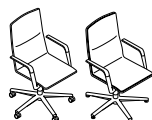
Gamme 28 – Modus Executive



142

---

Gamme 290 – Sola



144

---

Gamme 295 – Intra



146

---



Gamme 296 – Decide



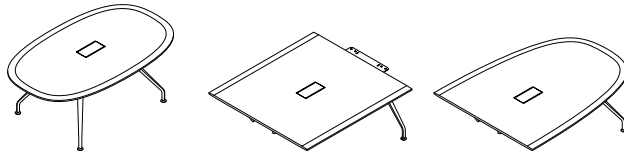
148

Gamme 30 – Graph



152

Gamme 300 – Tables Graph



160

Gamme 320 – Yonda



172

Gamme 321 – Yonda Conference



178

Gamme 322 – Yonda Lounge



182





---

Gamme 610 – Timetable



242

---

Gamme 612 – Timetable Smart



246

---

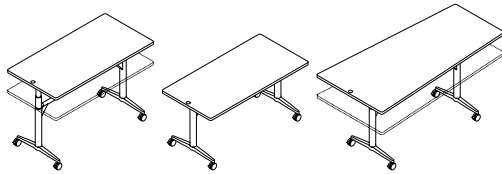
Gamme 614 – Timetable Shift



250

---

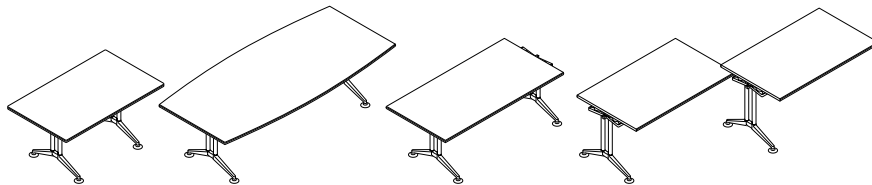
Gamme 615 – Timetable Lift



266

---

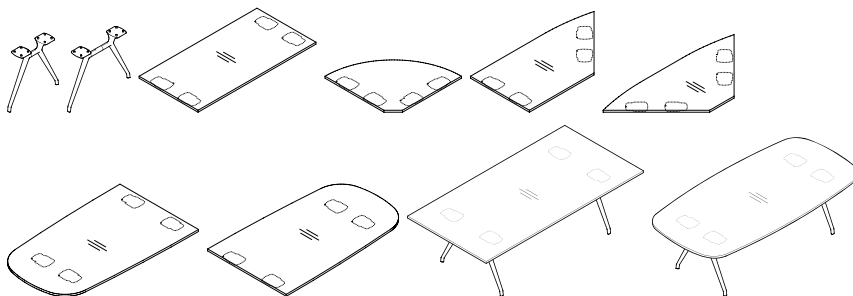
Gamme 620 – Logon



274

---

Gamme 636 – Versa



288

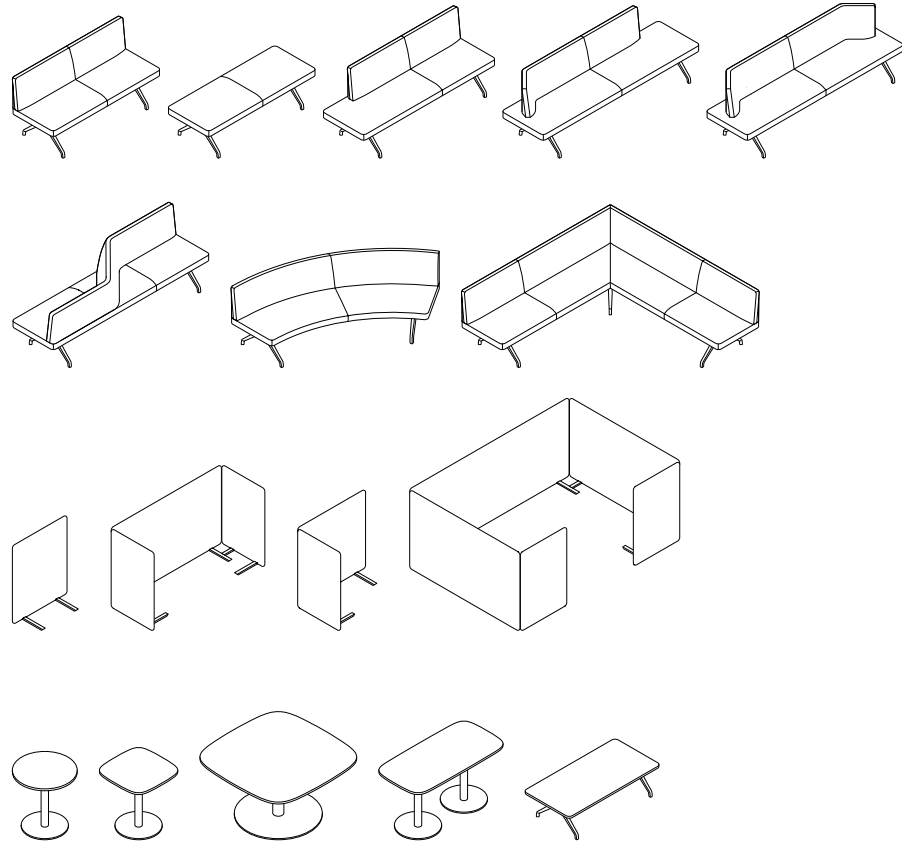




---

Gamme 780 – Insit

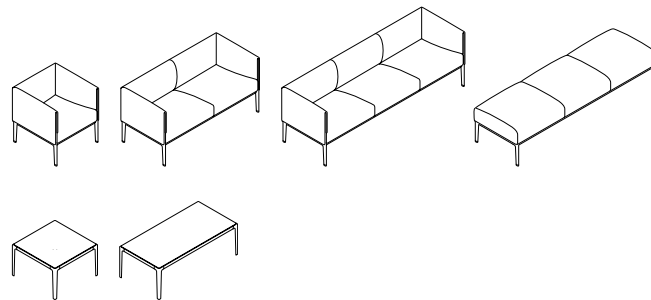
314



---

Gamme 860 – Asienta

330



---

Modules intégrés et accessoires de connexion : la gamme en détail

334

---

Chants : variantes disponibles

346





## Sommaire alphabétique

Aline	Gamme 230	120
Table Aline	Gamme 230	124
Asienta	Gamme 860	330
AT	Gamme 187	60
Aula	Gamme 238	126
Ceno	Gamme 361	188
Tables pliantes Confair	Gamme 440	208
Confair Next	Gamme 440	192
Contas	Gamme 540	238
Decide	Gamme 296	148
Gamme FS / Management	Gamme 21	80
Graph	Gamme 30	152
Tables Graph	Gamme 300	160
IN	Gamme 184	52
Insit	Gamme 780	314
Intra	Gamme 295	146
Landing	Gamme 208	78
Logon	Gamme 620	274
mAx	Gamme 460	220
mAx light	Gamme 465	226
ME	Gamme 164	24
Metrik	Gamme 186	58
Modus Basic	Gamme 26	132
Modus Executive	Gamme 28	142
Modus Medium	Gamme 28	140
Modus Small	Gamme 27	134
Neos	Gamme 180	48
Occo	Gamme 222	86
Occo Conference / Occo Lounge	Gamme 224/225	106
Occo Tables	Gamme 222	116
ON	Gamme 170	32
Pep	Gamme 227	119
Quickship		20
Rider	Gamme 205	76
Sitzbock	Gamme 204	74
Sola	Gamme 290	144
Stand-Up	Gamme 202	72
Stitz	Gamme 20	70
Timetable	Gamme 610	242
Timetable Lift	Gamme 615	266
Timetable Shift	Gamme 614	250
Timetable Smart	Gamme 612	246
Versa	Gamme 636	288
Yonda	Gamme 320	172
Yonda Conference	Gamme 321	178
Yonda Lounge	Gamme 322	182



## Tissus de revêtement

<b>34 Vivid</b> <b>Description</b> 80% Polyester recyclé post-consommation 20% Élastomère 320 g/m. L Largeur 140 cm <b>Résultats des tests</b> Résistance à l'abrasion : 100.000 frottements, BS EN ISO 12947-2 (Martindale) Résistance à la lumière : 6-8, BS EN ISO 105-B02, méthode 2 Boulochage : 5, BS EN ISO 12945-2 Solidité au Frottement : Sec 4-5, humide 4-5 EN ISO 105-X12 Tenue au feu : CATB117-2013 EN 1021-1/-2 <b>Nettoyage</b> Housses tendues : Aspirer régulièrement nettoyage à sec professionnel Housses amovibles : 	<b>36 Lines</b> <b>Description</b> 35% Élasthanne 43% Polyester 22% Polyamide 290 g/m <sup>2</sup> <b>Résultats des tests</b> Résistance à l'abrasion : 100.000 frottements, BS EN ISO 12947-2 (Martindale) Résistance à la lumière : 6, BS EN ISO 105-B02, méthode 2 Solidité au Frottement : Sec 4-5, humide 4-5 EN ISO 105-X12 Tenue au feu : BS 5852 Crib 0 CATB117-2013 <b>Nettoyage</b> Housses tendues : Aspirer régulièrement Housses amovibles :	<b>38 Era</b> <b>Description</b> 100% Polyester 320 g/m. L Largeur 140 cm <b>Résultats des tests</b> Résistance à l'abrasion : 100.000 frottements, BS EN ISO 12947-2 (Martindale) Résistance à la lumière : 5, BS EN ISO 105-B02, méthode 2 Solidité au Frottement : Sec 4, humide 4 EN ISO 105-X12 Tenue au feu : EN 1021-1/-2 BS 7176 Low Hazard EN 13501-1 B, s1, d0 EN 13501-1 C, s1, d0 <b>Nettoyage</b> Housses tendues : Aspirer régulièrement nettoyage à sec professionnel Housses amovibles : 	<b>42 ReForm</b> <b>Description</b> 100% Polyester recyclé post-consommation 379-712 g/m <sup>2</sup> <b>Résultats des tests</b> Résistance à l'abrasion : NaN, Résistance à la lumière : 4-5, BS EN ISO 105-B02, méthode 2 Solidité au Frottement : Sec 4, humide 4 EN ISO 105-X12 <b>Nettoyage</b> Housses tendues : Aspirer régulièrement nettoyage à sec professionnel Housses amovibles :
<b>35 Fiberflex</b> <b>Description</b> 100% Polyester 510 g/m. L Largeur 160 cm <b>Résultats des tests</b> Résistance à l'abrasion : 70.000 frottements, BS EN ISO 12947-2 (Martindale) Résistance à la lumière : 5-7, BS EN ISO 105-B02, méthode 2 Boulochage : 5, BS EN ISO 12945-2 Solidité au Frottement : Sec 4-5, humide 4-5 EN ISO 105-X12 Tenue au feu : CATB117-2013 EN 1021-1/-2 <b>Nettoyage</b> Housses tendues : Aspirer régulièrement nettoyage à sec professionnel Housses amovibles : 	<b>37 Atlantic</b> <b>Description</b> 100% Polyester 530 g/m. L Largeur 150 cm <b>Résultats des tests</b> Résistance à l'abrasion : 110.000 frottements, BS EN ISO 12947-2 (Martindale) Résistance à la lumière : 5-7, BS EN ISO 105-B02, méthode 2 Boulochage : 4-5, BS EN ISO 12945-2 Solidité au Frottement : Sec 4-5, humide 4-5 EN ISO 105-X12 Tenue au feu : CATB117-2013 EN 1021-1/-2 BS 476 Part 7, classe 1 ASTM E84 Classe 1 <b>Nettoyage</b> Housses tendues : Aspirer régulièrement nettoyage à sec professionnel Housses amovibles : 	<b>41 Maille (Formstrick)</b> <b>Description</b> 100% Polyamide 780 g/m <sup>2</sup> <b>Résultats des tests</b> Résistance à l'abrasion : 200.000 frottements, BS EN ISO 12947-2 (Martindale) Résistance à la lumière : 4, BS EN ISO 105-B02, méthode 2 Boulochage : 4-5, BS EN ISO 12945-2 Solidité au Frottement : Sec 4, humide 4 EN ISO 105-X12 Tenue au feu : EN 1021-1/-2 <b>Nettoyage</b> Housses tendues : Aspirer régulièrement nettoyage à sec professionnel La tension de la maille peut se relâcher légèrement en cas d'humidité élevée, mais elle retrouve sa résistance initiale en séchant. Housses amovibles :	<b>47 Nova</b> <b>Description</b> 100% Polyester 560 g/m. L Largeur 140 cm <b>Résultats des tests</b> Résistance à l'abrasion : 50.000 frottements, BS EN ISO 12947-2 (Martindale) Résistance à la lumière : 5-7, BS EN ISO 105-B02, méthode 2 Boulochage : 5, BS EN ISO 12945-2 Solidité au Frottement : Sec 4-5, humide 4-5 EN ISO 105-X12 Tenue au feu : EN 1021-1 EN 1021-2 CATB117-2013 <b>Nettoyage</b> Housses tendues : Aspirer régulièrement nettoyage à sec professionnel Housses amovibles : 



### 51 Oceanic

#### Description

100% Polyester recyclé post-consommation dont 50 % de fibres SEAQUAL  
497 g/m<sup>2</sup>  
Largeur 140 cm

#### Résultats des tests

Résistance à l'abrasion :  
100.000 frottements,  
BSENISO12947-2 (Martindale)  
Résistance à la lumière :  
5, BSENISO105-B02, méthode 2  
Solidité au Frottement :  
Sec 4, humide 4 EN ISO 105-X12  
Tenue au feu :  
EN1021-1/-2  
BS7176 Low Hazard  
BS7176 Medium Hazard  
BS5852 Crib 5  
EN13501-1 B, s1, d0  
EN13501-1 C, s1, d0

#### Nettoyage

Housses tendues :  
Aspirer régulièrement  
nettoyage à sec professionnel  
Housses amovibles :



### 54 Step/Step Melange

#### Description

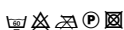
100% Trevira CS  
470 g/m. L  
Largeur 140 cm

#### Résultats des tests

Résistance à l'abrasion :  
100.000 frottements,  
BSENISO12947-2 (Martindale)  
Résistance à la lumière :  
5-7, BSENISO105-B02,  
méthode 2  
Boulochage :  
4-5, BSENISO12945-2  
Solidité au Frottement :  
Sec 4-5, humide 4-5  
EN ISO 105-X12  
Tenue au feu :  
EN1021-1/-2  
DIN 4102-B1  
BS5852 Crib 5  
BS7176 Medium Hazard  
NF P 92-503/504/505 M1  
ÖNORM A3800-1, B1, Q1, TR1  
ÖNORM B 3825  
EN13501-1 B, s1, d0  
CATB117-2013

#### Nettoyage

Housses tendues :  
Aspirer régulièrement  
nettoyage à sec professionnel  
Housses amovibles :



### 56 Cyber

#### Description

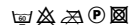
100% Polyester recyclé post-consommation  
570 g/m. L  
Largeur 140 cm

#### Résultats des tests

Résistance à l'abrasion :  
120.000 frottements,  
BSENISO12947-2 (Martindale)  
Résistance à la lumière :  
7-8, BSENISO105-B02,  
méthode 2  
Boulochage :  
4-5, BSENISO12945-2  
Solidité au Frottement :  
Sec 4-5, humide 4-5  
EN ISO 105-X12  
Tenue au feu :  
EN1021-1/-2  
CATB117-2013

#### Nettoyage

Housses tendues :  
Aspirer régulièrement  
nettoyage à sec professionnel  
Housses amovibles :



### 59 Cubes

#### Description

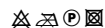
100% Polyester recyclé post-consommation  
555-655 g/m<sup>2</sup>

#### Résultats des tests

Résistance à l'abrasion :  
100.000 frottements,  
BSENISO12947-2 (Martindale)  
Résistance à la lumière :  
7-8, BSENISO105-B02,  
méthode 2  
Boulochage :  
4-5, BSENISO12945-2  
Solidité au Frottement :  
Sec 4-5, humide 4-5  
EN ISO 105-X12  
Tenue au feu :  
EN1021-1/-2  
CATB117-2013

#### Nettoyage

Housses tendues :  
Aspirer régulièrement  
nettoyage à sec professionnel  
Housses amovibles :



### 60 Blazer

#### Description

100% Laine vierge  
644 g/m. L  
460 g/m<sup>2</sup>  
Largeur 140 cm

#### Résultats des tests

Résistance à l'abrasion :  
45.000 frottements,  
BSENISO12947-2 (Martindale)  
Résistance à la lumière :  
4-6, BSENISO105-B02,  
méthode 2  
Solidité au Frottement :  
Sec 4, humide 4 EN ISO 105-X12  
Tenue au feu :  
EN1021-1/-2  
BS7176 Low Hazard  
BS476 Part 7, classe 1  
NF D 60-013  
UNI 9175 Classe 1 IM  
ÖNORM A3800-1  
ÖNORM B 3825  
EN13501-1 D, s1, d0

#### Nettoyage

Housses tendues :  
Aspirer régulièrement  
nettoyage à sec professionnel  
Housses amovibles :

### 64 Morph

#### Description

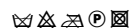
85% Laine de Nouvelle-Zélande  
15% Polyamide  
475 g/m. L  
Largeur 140 cm

#### Résultats des tests

Résistance à l'abrasion :  
200.000 frottements,  
BSENISO12947-2 (Martindale)  
Résistance à la lumière :  
5-6, BSENISO105-B02,  
méthode 2  
Boulochage :  
4, BSENISO12945-2  
Solidité au Frottement :  
Sec 4-5, humide 4-5  
EN ISO 105-X12  
Tenue au feu :  
EN1021-1/-2  
BS5852 Crib 0, 1  
BS5852 Crib 5  
CATB117-2013  
ASTM E84 Classe 1

#### Nettoyage

Housses tendues :  
Aspirer régulièrement  
nettoyage à sec professionnel  
Housses amovibles :



### 65 Re-wool

#### Description

45% Laine recyclée  
45% Laine vierge, laine peignée  
10% Nylon  
540 g/m. L  
Largeur 140 cm

#### Résultats des tests

Résistance à l'abrasion :  
100.000 frottements,  
BSENISO12947-2 (Martindale)  
Résistance à la lumière :  
6-7, BSENISO105-B02,  
méthode 2  
Boulochage :  
4, BSENISO12945-2  
Solidité au Frottement :  
Sec 4-5, humide 4-5  
EN ISO 105-X12  
Tenue au feu :  
EN1021-1/-2  
BS5852 Crib 1  
BS5852 Crib 5  
NF D 60-013  
UNI 9175 Classe 1 IM  
ÖNORM A3800-1, B1, Q1, TR1  
EN13501-1 B, s2, d0  
CATB117-2013  
ASTM E84 Classe 1

#### Nettoyage

Housses tendues :  
Aspirer régulièrement  
nettoyage à sec professionnel  
Housses amovibles :





<b>66 Lano</b> <b>Description</b> 85% Laine vierge 15% Polyamide 520 g/m. L Largeur 140 cm <b>Résultats des tests</b> Résistance à l'abrasion : 150.000 frottements, BS EN ISO 12947-2 (Martindale) Résistance à la lumière : 5-7, BS EN ISO 105-B02, méthode 2 Boulochage : 4, BS EN ISO 12945-2 Solidité au Frottement : Sec 4-5, humide 4-5 EN ISO 105-X12 Tenue au feu : EN 1021-1/-2 BS 7176 Medium Hazard ÖNORM A3800-1, Q1 ÖNORM B 3825 CAT B117-2013 <b>Nettoyage</b> Housses tendues : Aspirer régulièrement nettoyage à sec professionnel Le tissu peut nécessiter un nettoyage plus intensif en raison des effets de boulochage. Housses amovibles : 	<b>91 Steelcut Trio/Quartet</b> <b>Description</b> 90% Laine vierge, laine peignée 10% Nylon 770 g/m. L Largeur 140 cm <b>Résultats des tests</b> Résistance à l'abrasion : 100.000 frottements, BS EN ISO 12947-2 (Martindale) Résistance à la lumière : 5-7, BS EN ISO 105-B02, méthode 2 Boulochage : 4, BS EN ISO 12945-2 Solidité au Frottement : Sec 4-5, humide 3-5 EN ISO 105-X12 Tenue au feu : EN 1021-1/-2 BS 5852 Crib 1 BS 5852 Crib 5 NF D 60-013 UNI 9175 Classe 1 IM BS 7176 Low Hazard ÖNORM A3800-1, B1, Q1 ASTM E84 Classe 2 CAT B117-2013 <b>Nettoyage</b> Housses tendues : Aspirer régulièrement nettoyage à sec professionnel Housses amovibles : 	<b>92 Credo</b> <b>Description</b> 95% Laine vierge 5% Polyamide 870 g/m. L Largeur 140 cm <b>Résultats des tests</b> Résistance à l'abrasion : 100.000 frottements, BS EN ISO 12947-2 (Martindale) Résistance à la lumière : 5-8, BS EN ISO 105-B02, méthode 2 Boulochage : 4-5, BS EN ISO 12945-2 Solidité au Frottement : Sec 5, humide 4-5 EN ISO 105-X12 Tenue au feu : EN 1021-1/-2 CAT B117-2013 BS 5852 Crib 1 ÖNORM A3800-1, B1, Q1 UNI 9175 Classe 1 IM <b>Nettoyage</b> Housses tendues : Aspirer régulièrement nettoyage à sec professionnel Housses amovibles : 	<b>Remarque</b> <b>Tissus et cuirs fournis</b> Wilkhahn n'assume aucune garantie pour les tissus et cuirs fournis par des fabricants avec lesquels aucun accord de livraison n'a été conclu. Nous vous prions de bien vouloir nous faire parvenir au préalable un échantillon du matériau de revêtement d'au moins un format A4 afin d'en vérifier la faisabilité.
<b>68 Remix</b> <b>Description</b> 90% Laine vierge, laine peignée 10% Nylon 415 g/m. L Largeur 138 cm <b>Résultats des tests</b> Résistance à l'abrasion : 100.000 frottements, BS EN ISO 12947-2 (Martindale) Résistance à la lumière : 6, BS EN ISO 105-B02, méthode 2 Boulochage : 4, BS EN ISO 12945-2 Solidité au Frottement : Sec 4, humide 4 EN ISO 105-X12 Tenue au feu : CAT B117-2013 EN 1021-1/-2 BS 5852 Crib 1 BS 5852 Crib 5 ÖNORM A3800-1, B1, Q1 ASTM E84 Classe 1 UNI 9175 Classe 1 IM NF D 60-013 <b>Nettoyage</b> Housses tendues : Aspirer régulièrement nettoyage à sec professionnel Housses amovibles : 	<b>97 Mosaic</b> <b>Description</b> 27% Laine vierge 12% Polyester 9% Nylon 6% Élasthanne 46% Rembourrage polyester 1080 g/m. L Largeur 140 cm <b>Résultats des tests</b> Résistance à l'abrasion : 100.000 frottements, BS EN ISO 12947-2 (Martindale) Résistance à la lumière : 6, BS EN ISO 105-B02, méthode 2 Boulochage : 4-5, BS EN ISO 12945-2 Solidité au Frottement : Sec 4, humide 4 EN ISO 105-X12 Tenue au feu : EN 1021-1/-2 DIN 4102-B2 BS 5852 Crib 1 BS 5852 Crib 5 ASTM E84 Classe 1 CAT B117-2013 <b>Nettoyage</b> Housses tendues : Aspirer régulièrement nettoyage à sec professionnel Housses amovibles : 		



## Tissus screen

### 380 Era 170

#### Description

100% Polyester  
544 g/m. L  
320 g/m<sup>2</sup>  
Largeur 170 cm

#### Résultats des tests

Résistance à l'abrasion :  
100.000 frottements,  
BS EN ISO 12947-2 (Martindale)  
Résistance à la lumière :  
5, BS EN ISO 105-B02, méthode 2  
Solidité au Frottement :  
Sec 4, humide 4 EN ISO 105-X12  
Tenue au feu :  
EN 1021-1/-2  
BS 7176 Low Hazard  
EN 13501-1 B, s1, d0  
EN 13501-1 C, s1, d0

#### Nettoyage

Housses tendues :  
Aspirer régulièrement  
Essuyer avec un chiffon humide  
(shampooing pour meubles  
rembourrés, vapeur, blanchiment  
au chlore, alcool, nettoyage à  
sec)  
Housses amovibles :



### 400 Renewed Loop Screen

#### Description

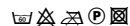
100% Polyester recyclé post-  
consommation  
450 g/m. L  
Largeur 170 cm

#### Résultats des tests

Résistance à l'abrasion :  
100.000 frottements,  
BS EN ISO 12947-2 (Martindale)  
Résistance à la lumière :  
7-8, BS EN ISO 105-B02,  
méthode 2  
Boulochage :  
4-5, BS EN ISO 12945-2  
Solidité au Frottement :  
Sec 4-5, humide 4-5  
EN ISO 105-X12  
Tenue au feu :  
EN 1021-1/-2  
EN 13501-1 B, s1, d0  
CATB 117-2013  
ASTM E84 Classe 1

#### Nettoyage

Housses tendues :  
nettoyage à sec professionnel  
Housses amovibles :



### 600 Hush Stripe 40

#### Description

80% Polyester  
20% Viscose  
645 g/m. L  
Largeur 162 cm

#### Résultats des tests

Résistance à la lumière :  
5-7, BS EN ISO 105-B02,  
méthode 2  
Solidité au Frottement :  
Sec 4-5, humide 4-5  
EN ISO 105-X12

#### Nettoyage

Housses tendues :  
Aspirer régulièrement

## Feutre

### Description

100% Laine vierge

### Nettoyage

Housses tendues :  
Housses amovibles :

Le feutre est un produit naturel.  
Des variations de couleur sont  
donc possibles. Celles-ci ne  
constituent pas un motif de  
réclamation, mais soulignent le  
caractère unique du matériau.

## Similicuir

### 58 Evida

#### Description

50% Matières premières  
renouvelables  
30% Matières premières  
naturelles  
20% Matières premières à base  
de pétrole  
750 g/m<sup>2</sup>  
Largeur 137 cm

#### Résultats des tests

Résistance à l'abrasion :  
150.000 frottements,  
BS EN ISO 12947-2 (Martindale)  
Tenue au feu :  
EN 1021-1/-2  
BS 5852 Crib 0, 1  
CATB 117-2013

#### Nettoyage

Housses tendues :  
Enlever immédiatement les  
taches et saletés (eau  
savonneuse tiède, chiffon en  
microfibre, brosse à main douce).  
Housses amovibles :

## Cuir

### 74 Cuir

#### Description

Cuir vachette pour meubles avec  
tolérances de couleur et de  
structure, selon DGM,  
RAL GZ 430

#### Résultats des tests

Résistance à la lumière :  
6-7, BS EN ISO 105-B02,  
méthode 2  
Tenue au feu :  
NF D 60-013  
EN 1021-1/-2

#### Nettoyage

Housses tendues :  
Enlever soigneusement les  
taches et les saletés avec un  
chiffon légèrement humide et  
absorbant et frotter  
immédiatement toute la surface  
avec un chiffon en laine sec.

### 87 Cuir

#### Description

Cuir vachette de très grande  
qualité, teinté à l'aniline pure, qui  
laisse apparaître les irrégularités  
naturelles ou la patine ultérieure.

#### Résultats des tests

Résistance à la lumière :  
≥3, BS EN ISO 105-B02, méthode 2  
Tenue au feu :  
EN 1021-1/-2

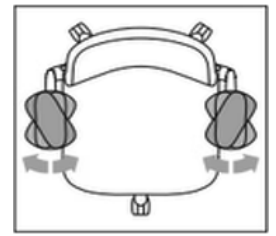
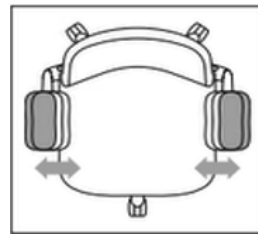
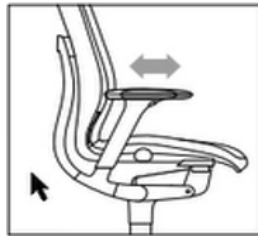
#### Nettoyage

Housses tendues :  
Enlever soigneusement les  
taches et les saletés avec un  
chiffon légèrement humide et  
absorbant et frotter  
immédiatement toute la surface  
avec un chiffon en laine sec.

Le cuir est un produit naturel.  
Chaque peau de cuir est unique  
et incomparable. Les piqûres  
d'insectes, les frottements ou les  
cicatrices racontent des  
histoires. Ils sont le signe du  
caractère naturel et de la qualité  
supérieure du matériau et ne  
sont donc pas reconnus comme-  
motifs de réclamation.







	Accoudoirs	Réglage en hauteur	Réglage en profondeur	Réglage de la largeur		Pivotant
				en bas	en haut (AL-Pad)	
<b>164 ME</b>	2-D	100 mm		35 mm		
	4-D	100 mm	50 mm	35 mm		15/30°
<b>170 ON</b>	3-D	100 mm	40 mm			30°
<b>180 Neos</b>	3-D	100 mm	50 mm			15°
<b>184 IN</b>	1-D	100 mm				
	3-D	100 mm	50 mm			25°
	4-D	100 mm	50 mm		25 mm	25°
<b>187 AT</b>	1-D	100 mm				
	3-D	100 mm	50 mm		25 mm	
	4-D	100 mm	50 mm		25 mm	25°



## Grands principes et démarche environnementale

### Wilkhahn et le développement durable

En plus de 100 ans d'existence, l'implication de Wilkhahn dans le développement durable se compte en décennies. Dès le milieu du XX<sup>e</sup> siècle, le principe de pérennité, le dialogue social, la gestion responsable des ressources et de l'impact environnemental et l'ambition d'une contribution authentiquement culturelle ont animé l'entreprise. Wilkhahn est aujourd'hui, sur le plan international, une entreprise exemplaire non pas au seul titre de ses produits, mais pour la cohérence et la modernité de son approche. C'est indéniablement sur la recherche, engagé très tôt, de concepts esthétiques intemporels, dans la prise en compte de la dimension écologique et dans le respect de l'ensemble des partenaires sociaux de l'entreprise que se fonde la réputation de Wilkhahn. Ce n'est pas moins vrai, partout dans le monde, de la relation clientèle. Y a-t-il ambition plus digne d'être poursuivie que la volonté de contribuer autour de soi au bien-être et au succès dans les années à venir ?

### Nos grands principes

#### Nous croyons au pouvoir d'un bon design.

C'est pourquoi nous nous engageons avec passion dans le monde entier pour des aménagements de bureau durables qui favorisent la santé, le bien-être et la créativité et permettent de travailler avec succès.

#### Une bonne communication est le meilleur outil pour stimuler la créativité et la productivité.

Nous développons, produisons et commercialisons des chaises de bureau et des solutions de table avant-gardistes, de haute qualité et remarquablement conçues.

#### La forme d'abord. La fonction d'abord.

La marque Wilkhahn est synonyme de produit de qualité supérieure, d'ergonomie très innovante et de design novateur.

#### Créer des tendances novatrices.

Chez Wilkhahn, l'innovation commence par une véritable nouvelle façon de penser les choses : Il ne s'agit pas d'une nouvelle chaise, mais d'une meilleure assise dynamique, ni d'une nouvelle

table, mais de la promotion de la communication, ni d'un nouveau canapé, mais de la proximité humaine ou de la détente.

#### Nous transmettons le savoir.

Le savoir est la principale matière première de l'avenir. Notre avantage en tant qu'entreprise se fonde sur le savoir de tous nos collaborateurs. C'est pourquoi nous considérons l'apprentissage comme une opportunité de développement personnel. Et nous partageons le savoir au sein de l'entreprise et avec les partenaires afin de renforcer notre succès mutuel.

#### Convaincre par la qualité – du produit et du service.

Le tout représente davantage que la somme de ses composantes – mais la qualité du détail détermine la qualité de l'ensemble. Une qualité de premier ordre, de la création de l'offre à la livraison en passant par la production, est donc l'une des valeurs centrales de la marque, qui est démontrée pour chaque produit et processus – et dans chaque interaction avec la marque.

#### Nous comprenons les changements dans les environnements de travail et conseillons nos clients en leur proposant des solutions adaptées.

Les clients de Wilkhahn achètent de la valeur ajoutée et des avantages liés à nos produits et services. Nous sommes toujours au fait de l'actualité afin d'identifier les nouvelles tendances et les nouveaux besoins. Des solutions convaincantes naissent de la connaissance précise des besoins des clients.

#### À contre-courant.

Nous suivons notre propre voie dans le design de nos produits. Simples, authentiques, naturels et, malgré leur utilité, d'une beauté fascinante. C'est ce qui caractérise un produit typique de Wilkhahn et qui permet de combiner les gammes entre elles pendant des décennies.

#### Prendre ses responsabilités, participer à façonner l'avenir.

Notre comportement est basé sur l'équité : entre nous et vis-à-vis des fournisseurs, des clients et de l'environnement. Le fait d'associer succès économique, responsabilité socio-environnementale et engagement culturel, fait de nous une entreprise exemplaire au niveau mondial, que nous développons avec passion et sagesse.

## Les pierres angulaires du développement durable

### Pacte mondial des Nations unies

Wilkhahn a adhéré en 2007 au Pacte mondial des Nations unies. À ce titre, l'entreprise respecte scrupuleusement une charte en dix points. Celle-ci garantit au niveau international la protection des Droits de l'homme, le respect de la législation sociale, du droit du travail et de l'environnement. Elle inclut également la lutte contre la corruption.



WE SUPPORT

### Gestion de la qualité : certification selon ISO 9001:2015

Pour donner à la qualité des produits et des process un cadre clairement défini et ancrer dans notre démarche les principes de l'amélioration continue, Wilkhahn a mis en place dès 1996 un système complet de gestion de la qualité. Il a fait, dans l'intervalle, l'objet d'une certification ISO 9001 selon les standards de l'International Standardization Organization. La gestion de la qualité inclut les relations clients et fournisseurs, le management, la participation des employés, et la fiabilité des process industriels dans une perspective d'amélioration continue.



### Gestion de l'impact environnemental : certification selon ISO 14001:2015

En parallèle, Wilkhahn a obtenu la certification internationale ISO 14001. Cette norme, reconnue dans le monde entier, atteste de la gestion responsable de l'ensemble des paramètres environnementaux. Elle inclut notamment une évaluation des performances environnementales et la publication régulière de résultats chiffrés.

## EMAS

EMAS est l'acronyme d'Eco-Management and Audit Scheme, développé par l'Union européenne. Ce système combiné de management et d'audit environnemental a été conçu pour améliorer de manière démontrable les performances environnementales. Depuis 2001, le siège de Wilkhahn à Bad Münden, en Basse-Saxe, est régulièrement certifié selon la version actuelle de l'EMAS. Dans sa déclaration environnementale, confirmée par des audits annuels, Wilkhahn rend compte publiquement des performances environnementales de l'entreprise. La déclaration environnementale imprimée peut être téléchargée sur le site <https://www.wilkhahn.com/fr/entreprise/responsabilite>. Des informations écologiques détaillées sur les produits sont également disponibles en téléchargement pour les produits concernés.



## FSC

Le label FSC (Forest Stewardship Council®) atteste du respect de critères socio-écologiques très stricts en matière de provenance et de commercialisation du bois et des produits dérivés. Le siège de Wilkhahn à Bad Münden a obtenu le label FSC et le droit de transformer et de commercialiser des produits certifiés FSC® (licence C118389, certificat n° TUEV-COC-000462)



Das Zeichen für verantwortungsvolle Waldwirtschaft

## Certifications produits

Les produits de la gamme Wilkhahn sont non seulement conformes aux normes internationales régissant le mobilier à usage tertiaire en matière de sécurité et d'impératifs fonctionnels – ils répondent également



aux exigences des principales normes internationales sur le plan de l'ergonomie et du respect de l'environnement.

#### GREENGUARD™

La quasi-totalité des produits Wilkhahn est certifiée Greenguard™. Le Greenguard Environmental Institute est un organisme américain indépendant qui valide la conformité du mobilier avec une utilisation en intérieur. Au-delà des aspects environnementaux, cette certification valide en particulier l'absence d'émissions nocives.




#### LEED

Le système d'évaluation Leadership in Energy and Environmental Design (LEED) est utilisé aux États-Unis par le U.S. Green Building Council. Il mesure l'impact environnemental et social d'un immeuble. L'utilisation du mobilier Wilkhahn donne lieu à l'attribution de points supplémentaires lors d'une certification selon le système LEED.



#### Green Star

Green Star est un système d'évaluation multi-critère auquel une entreprise se soumet volontairement. Il a été mis au point par le Green Building Council australien. Ce système mesure les qualités environnementales d'un bâtiment sur le plan de sa conception et de son usage. Les critères d'évaluation de l'impact environnemental comprennent différentes implantation du bâtiment, conception, construction proprement dite et facility management.



#### FISP

La politique de développement durable de l'industrie britannique du mobilier (FISP : UK Furniture Industry Sustainability

Programme) a pour objectif d'encourager la prise en compte efficace de l'impact écologique, le progrès social, et l'exploitation raisonnée des ressources naturelles, tout en favorisant le développement économique et l'emploi. Le programme FISP a été mise au point par le comité environnemental du groupement britannique des fabricants de mobilier (FIEC). Il compte parmi ses membres des groupements d'achats et des fabricants de mobilier. Le FISP s'emploie depuis 2006 à élargir son activité sur le plan international, et a remporté l'adhésion de 60 membres étrangers, dont Wilkhahn.



#### Une approche responsable à tous les stades

La conception et le design ne s'attachent pas aux seuls aspects formels, fonctionnels et économiques – ils intègrent également la dimension écologique. C'est en effet à ce stade que sont prises les orientations essentielles sur le plan des matières, de la fabrication, du montage, de la logistique et du transport – sans oublier les possibilités de réparation, de remise en état et de recyclage des composants. Les rubriques qui suivent résument les principaux aspects de cette démarche et leur impact à tous les stades du cycle de vie des produits.

#### Matières

Toutes les matières mises en œuvre sont soumises à une évaluation rigoureuse. Tout produit chimique prohibé par la législation est proscrié. Tous les produits et auxiliaires de fabrication soumis à contrôle sont répertoriés dans un registre qui permet d'identifier les substances dangereuses ; ce dernier permet d'étalonner les efforts de réduction supplémentaire ou de substitution des produits à risque. Dans une volonté de privilégier la démarche qualité en liaison avec une approche pérenne et écologiquement responsable, certains composants des produits Wilkhahn intègrent des matériaux recyclés – en particulier au niveau des pièces métalliques en aluminium et en acier.

#### Production

##### Économies d'eau, gestion des déchets et production d'énergie durable

L'eau est une ressource de plus en plus précieuse. Wilkhahn met tout en œuvre pour minimiser la consommation d'eau dans tous les domaines. Grâce au traitement de l'eau de process, au recyclage et à des systèmes de peinture ultra-modernes, la surveillance des eaux usées n'est pas nécessaire. Le concept de gestion des déchets de Wilkhahn comprend le tri séparatif, la valorisation et l'élimination de toutes les fractions de déchets issus de la production et de l'administration. La réduction continue de la consommation d'énergie et l'utilisation dans une large mesure de sources d'énergie neutres en CO<sub>2</sub> sont des objectifs importants de la gestion de l'environnement. Wilkhahn utilise le chauffage urbain climatiquement neutre à base de biogaz et exploite ses propres installations solaires thermiques. L'électricité utilisée a été produite à 100% de manière climatiquement neutre à partir d'énergie hydraulique.

##### Des sites de production intégrés

La fabrication et le montage des produits Wilkhahn s'effectuent à Bad Münden, en Allemagne, et à Sydney en Australie. Les sites de production annexes et les filiales commerciales à l'étranger respectent également – au-delà des standards de qualité – les principes socio-écologiques qui régissent nos activités.

#### Phase d'utilisation

##### Esthétique et design

Dans une perspective de développement durable, la pertinence fonctionnelle est une vertu cardinale. Longévité, cohérence du concept, manipulation intuitive et pérennité formelle doivent aller de pair – et cela jusque dans le détail. Dès lors, l'approche du design pratiquée par Wilkhahn s'exprime dans la durée de vie même du produit et au travers de sa valeur d'usage.

##### Longévité et garantie

La gamme Wilkhahn illustre de façon exemplaire le principe de la conception 'durable'. Compte tenu de la qualité et de la longévité des matières et d'une constante d'innovations pertinentes, la philosophie même des produits leur confère une durabilité qui se compte en décennies. Autant dire que notre garantie de

cinq ans s'appuie sur des bases solides et particulièrement réalistes. Si nos obligations légales ne s'étendent pas au-delà de cette période, nous proposons systématiquement, dans un esprit 'd'écologie concrète', la remise en état et la rénovation complète des produits – et cela jusqu'à cinq ans après l'arrêt de la fabrication des modèles concernés.

#### Fin du cycle de vie

##### Reprise et recyclage

À l'issue du cycle de vie du produit, nous savons faire face à nos responsabilités en offrant à nos clients toute une série de prestations de reprise et de recyclage. Nous assurons notamment la reprise pure et simple des produits, qui sont alors démontés en usine. Les composants sont ensuite triés par matériau et recyclés chaque fois que c'est possible. Le marquage des pièces, l'absence de produits toxiques et une conception facilitant le démontage offrent du reste l'assurance de pouvoir également recycler le produit dans les meilleures conditions et le respect des critères écologiques sur le lieu même de son utilisation.

##### Démontage et recyclage

La plupart des pièces peuvent être démontées sans les endommager. Pour faciliter le tri mono-matériau et rationaliser la phase de recyclage, toutes les pièces de plus de 150 g font l'objet d'un marquage selon les codes matière en usage au niveau international. Wilkhahn n'utilise ni traitements de protection et de surface ni composés halogénés incompatibles avec le recyclage.



Dans certains cas, la rapidité de la livraison est un critère déterminant pour les clients. C'est la raison pour laquelle Wilkhahn a mis en place un programme de livraison rapide, baptisé Quickship, qui vous permet de fournir des sièges à vos clients dans un délai de huit jours ouvrables suivant la réception de la commande. Les modèles

« Quickship » sont préfabriqués et donc exclusivement disponibles dans les versions indiquées et jusqu'au nombre de pièces indiqué.

En « Quickship », les modèles de chaises sont disponibles avec des contingents de 20 pièces maximum.

## Chaise pivotante ME, tendue de résille

55164/7

CHF

□103/116 □70 ▣68  
 □40/53 □50 □36/46



Dossier fixe, tendu de résille (34/Vivid 1401), I cadre de dossier, coque d'assise et mécanisme en noir, accoudoirs 2D, repose-bras en PP, assise avec rembourrage souple en tissu 37/99 noir, avec réglage de la profondeur d'assise, hauteur réglable en continu, mécanisme synchrone avec réglage automatique du poids, croisillon de piètement en matière synthétique noir

650

Dossier réglable en hauteur, tendu de résille (34/Vivid 1001), I cadre du dossier, coque d'assise et mécanisme en blanc, avec support lombaire réglable en hauteur, accoudoirs 4-D, repose-bras en PUR, assise avec rembourrage souple en tissu 64/4101 gris argenté, avec réglage de la profondeur d'assise, hauteur réglable en continu, mécanisme synchrone avec réglage automatique du poids, avec module ProgressiveMotion, croisillon de piètement laqué blanc mat structuré

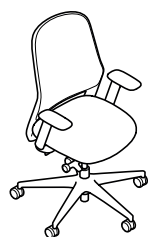
1153

## Chaise pivotante ME, rembourrée

55165/7

CHF

□103/116 □70 ▣68  
 □40/53 □50 □36/46



Dossier fixe, rembourré en tissu 37/99 noir, cadre de dossier, coque d'assise et mécanisme en noir, accoudoirs 2D, repose-bras en PP, assise avec rembourrage souple en tissu 37/99 noir, avec réglage de la profondeur d'assise, hauteur réglable en continu, mécanisme synchrone avec réglage automatique du poids, croisillon de piètement en matière synthétique noir

705

Dossier réglable en hauteur, rembourrage en tissu 64/4101 gris argenté, cadre du dossier, coque d'assise et mécanisme en blanc, avec support lombaire réglable en hauteur, accoudoirs 4-D, repose-bras en PUR, assise avec rembourrage souple en tissu 64/4101 gris argenté, avec réglage de la profondeur d'assise, hauteur réglable en continu, mécanisme synchrone avec réglage automatique du poids, avec module ProgressiveMotion, croisillon de piètement laqué blanc mat structuré

1208

**Siège de travail ON®**

□105/117 □70 ▣66  
 ▣40/52 ▣50 ▣43

**55175/7**

Coque d'assise et de dossier en noir,  
 dossier et assise tendus de tissu Fiberflex 35/99 noir,  
 réglage de la hauteur du dossier (jusqu'à 60 mm),  
 avec accoudoirs 3D,  
 assise avec rembourrage souple,  
 hauteur réglable en continu,  
 Trimension, réglage de la force de rappel  
 Croisillon de piètement en matière synthétique, bras pivotants  
 en aluminium laqué noir mat structuré

**CHF**

1296

Coque d'assise et de dossier en blanc,  
 dossier et assise tendus de tissu 64/4101 gris argenté,  
 réglage de la hauteur du dossier (jusqu'à 60 mm),  
 avec accoudoirs 3D en blanc,  
 assise avec rembourrage souple,  
 avec extension de la profondeur d'assise,  
 hauteur réglable en continu,  
 Trimension, réglage de la force de rappel  
 Croisillon de piètement et bras pivotants en aluminium laqués blanc mat structuré

1761

**Siège de travail IN**

□101/113 □69 ▣66  
 ▣40/52 ▣46 ▣43

**55184/7**

Cadre d'assise et de dossier en noir,  
 Dossier revêtu de ReForm n'est 42/3399 noir, monocouche  
 Avec support lombaire réglable en hauteur,  
 Avec accoudoirs 1D, repose-bras en PP  
 Assise avec rembourrage souple en tissu 37/99 noir  
 Avec extension de la profondeur d'assise  
 Hauteur réglable en continu  
 Trimension, réglage de la force de rappel  
 Croisillon de piètement en matière synthétique noir, bras pivotants, laqué noir mat

**CHF**

1021

Cadre d'assise et de dossier en blanc  
 Dossier revêtu de ReForm 42/4142 galet  
 Avec support lombaire réglable en hauteur  
 Avec accoudoirs 3D en blanc, repose-bras en PUR  
 Assise avec rembourrage souple en tissu 37/0011 gris platine  
 Avec extension de la profondeur d'assise  
 Hauteur réglable en continu  
 Trimension, réglage de la force de rappel  
 Croisillon de piètement et bras pivotants laqués blanc mat structuré

1203



**Siège de travail AT**

98/111  67  64  
 40/53  50  43



**55187/7**

Coque d'assise et de dossier, mécanisme en noir, avec rembourrage d'assise et de dossier en tissu 37/99 noir, support lombaire réglable en hauteur, avec accoudoirs 3D (PP), assise avec rembourrage souple, avec extension de la profondeur d'assise, hauteur réglable en continu, cinématique 3-D avec réglage automatique en fonction du poids, Trimension, croisillon de piètement en matière synthétique noir

**CHF**

859

Coque d'assise et de dossier, mécanisme en blanc, avec rembourrage d'assise et de dossier en tissu 64/4101 gris argenté, support lombaire réglable en hauteur, avec accoudoirs 3D (PP), repose-bras en gris, assise avec rembourrage souple, avec extension de la profondeur d'assise, hauteur réglable en continu, cinématique 3-D avec réglage automatique en fonction du poids, Trimension, croisillon de piètement laqué blanc mat structuré

1125

**Sièges de travail AT Mesh**

101/114  67  64  
 40/53  50  43



**55187/71**

Coque d'assise et de dossier, mécanisme en noir  
Dossier tendu de résille 34/1401, noir  
avec rembourrage d'assise en tissu 37/99 noir, support lombaire réglable en hauteur, avec accoudoirs 3D (PP), assise avec rembourrage souple, avec extension de la profondeur d'assise, hauteur réglable en continu, cinématique 3-D avec réglage automatique en fonction du poids, Trimension, croisillon de piètement en matière synthétique noir

**CHF**

872

Coque d'assise et de dossier, mécanisme en blanc, dossier tendu de résille 34/1001, blanc, avec rembourrage d'assise en tissu 64/4101 gris argenté, support lombaire réglable en hauteur, avec accoudoirs 3D (PP), repose-bras en gris, assise avec rembourrage souple, avec extension de la profondeur d'assise, hauteur réglable en continu, cinématique 3-D avec réglage manuel en fonction du poids, Trimension, croisillon de piètement laqué blanc mat structuré

1138



# Gamme 164

## ME

Design : Wilkhahn



ME – la chaise sur mesure pour un confort optimal et une grande flexibilité. Son concept modulaire lui permet de répondre à toutes les exigences des clients et aux normes de certification internationales. Avec ses plages de réglages extrêmement larges, la ME convient aussi aux utilisateurs particulièrement petits ou grands. La ME répond à la nouvelle norme européenne très stricte 1335 type AX.

Les chaises pivotantes sont équipées d'un mécanisme synchrone avec adaptation automatique au poids ou d'un mécanisme synchrone avec adaptation manuelle au poids. Les deux mécanismes sont disponibles avec le module breveté ProgressiveMotion, grâce auquel la chaise pivotante ME exécute des mouvements multidimensionnels favorisant le confort et le bien-être.

La ME convient aux personnes pesant de 45 à 150 kg. Le dossier est réglable sur 70 mm en hauteur et dispose en option d'un support lombaire réglable en hauteur (réglage sur 7 crans, jusqu'à 70 mm), ajustable (en option) en profondeur en continu de 15 mm par molette. Le dossier et l'assise peuvent être bloqués en position horizontale 0, un levier rotatif permet d'activer l'inclinaison de l'assise de 5° (en option).

La hauteur d'assise est réglable en continu par bouton de 40 à 53 cm, au moyen d'un vérin à gaz conforme à la norme DIN 4550, en option avec suspension de profondeur – hauteur d'assise 42-53 cm. Profondeur d'assise : 43 cm, en option, réglage intégré de la profondeur d'assise par bouton sur 80 mm ou 100 mm (38-46 ou 38-48 cm). Les modèles avec assise surélevée (ESP) sont réglables en hauteur entre 43 et 61 cm, les sièges comptoir sont réglables en hauteur en continu entre 65 et 77 cm.

Les dispositifs de réglage suivants sont en matière synthétique noire teintée dans la masse : Bouton de réglage en hauteur et blocage, bouton de réglage de la profondeur d'assise, molettes de réglage du poids et de blocage du dossier. Le support lombaire réglable en hauteur est de la même couleur que le cadre, noir ou blanc.

### Piètement

#### Chaise pivotante

Croisillon de piètement à cinq branches en matière synthétique noir teinté dans la masse, en option en blanc ou en aluminium laqué (en noir ou blanc, mat structuré) ou en aluminium poli miroir. Roulettes pivotantes doubles en polypropylène noir selon la norme DIN EN12529, autofreinantes en fonction de la charge, en version standard pour moquettes, en option avec bande de roulement grise en polyuréthane pour sols durs. Roulettes électroconductrices sur demande. Boîtier du système mécanique en aluminium, revêtu par poudre en noir.

#### Siège de comptoir

Avec repose-pieds réglable en hauteur, chromé brillant, avec vis de fixation et roulettes pivotantes doubles autofreinantes en fonction de la charge.

#### Assise et dossier

Cadre de dossier en polyamide noir ou blanc teinté dans la masse, avec dossier résille composé de 80 % de polyester recyclé post-consommation et de 20 % d'élastomère. Réglable en hauteur sur 70 mm en option. Coque d'assise et cadre de dossier en polyamide noir teinté dans la masse. En option, le dossier peut être recouvert d'un rembourrage constitué d'un dos en résille rembourré et revêtu de tissu. En option, avec support lombaire réglable en hauteur de la même couleur que le cadre – noir ou blanc.

Coussin d'assise en polyuréthane expansé sans CFC, revêtu de tissus de la collection Wilkhahn. Assise au choix avec rembourrage souple (avec mousse de contour, 65 mm) et couture périphérique. Le rembourrage et les revêtements sont interchangeables. En option, extension de la profondeur d'assise de 80 mm ou 100 mm (38-46 ou 38-48 cm).

Avec le module ProgressiveMotion disponible en option, il est possible que le dossier, étant flexible, s'incline légèrement sur le côté après s'être levé, mais cela n'a aucune influence sur l'assise et ne constitue pas une dégradation de qualité.

#### Accoudoirs

Doté en version standard d'accoudoirs 2D en polyamide renforcé de fibres de verre, en noir ou blanc teinté dans la masse, repose-bras en polypropylène. En option, avec des accoudoirs 4D et repose-bras en mousse de polyuréthane, noirs teintés dans la masse. Les accoudoirs 2D sont réglables en hauteur sur 100 mm et en largeur sur 35 mm chacun. Avec les accoudoirs 4D, les repose-bras sont réglables en profondeur sur 50 mm et peuvent en outre pivoter de 15° ou 30° vers l'intérieur et l'extérieur.

D'autres accoudoirs AX/NPR disponibles, avec une largeur intérieure de 41 à 51 cm, réglables en largeur sur 30 et 25 mm, réglables en hauteur sur 11,5 cm, réglables en profondeur sur 50 mm et pivotables à 360° pour encore plus de flexibilité.

#### Accessoires

Un cintre à monter séparément sur le cadre du dossier est disponible en option pour tous les modèles.

En alternative, un appuie-tête en polyamide teinté dans la masse est disponible pour tous les modèles (de la même couleur que le cadre – noir ou blanc, réglable en hauteur sur 60 mm en 6 crans, inclinable à 125°, réglable ainsi en profondeur sur env. 50 mm) Soit tendu avec revêtement

Chaises pivotantes	Piètement	Croisillon de piètement	Vérin à gaz	Système mécanique
	50	Matière synthétique	Noir	Noir
	40	Matière synthétique, blanc	Noir	Noir
	72	Aluminium poli miroir	Noir	Noir
	90	Finition laquée noir mat structuré (RAL9011)	Noir	Noir
	91	Laqué blanc mat structuré (RAL9016)	Noir	Noir

Accoudoirs	Réglage en hauteur	Réglage en profondeur	Réglage de la largeur en bas	Réglage de la largeur en haut (AL-Pad)	Pivotant
2-D	100 mm		35 mm	25 mm	
4-D	100 mm	50 mm	35 mm	25 mm	15/30°





34/Vivid analogue à celui du dossier ou en 1401 (Black Metal) ou, pour les modèles avec rembourrage du dossier, avec revêtement 34/Vivid en 1401 (Black Metal) ou 1001 (Digital White), 37/Atlantic (noir) ou rembourré (revêtement en tissu de même couleur et de même matière que le revêtement du dossier).

L'appuie-tête n'est pas disponible en combinaison avec le cintre. Un ajout ultérieur est possible sur demande.

#### Knock-down

Si vous le souhaitez, les chaises pivotantes ME peuvent également être livrées dans un carton, partiellement prémontées. Le recours à l'emballage knock-down permet de réduire le volume de transport jusqu'à 66 %, soit seulement 0,22 m<sup>3</sup>.

#### Normes

Les chaises pivotantes ME répondent aux critères des normes suivantes et portent les certificats suivants : DIN EN13.35, DIN EN13.35 A/AX, NPR 1813, BS 5459 24 h, FISP, Greenguard, Quality Office, Bifma X 5.1, 1 IM (protection incendie Italie). Les certifications suivantes sont en préparation : Blauer Engel.



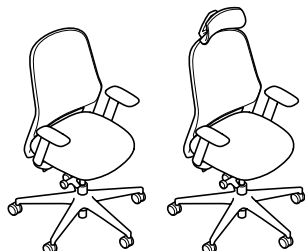
www.tuv.com  
ID 1111220150





**Dossier mi-haut**

□ 103/116 □ 70 ▣ 68  
▣ 40/53 ▣ 50 ▣ 36/46



**164/7**

Dossier fixe, tendu de résille (34/Vivid),  
cadre de dossier, coque d'assise et mécanisme  
en noir ,  
accoudoirs 2D, repose-bras en PP,  
hauteur réglable en continu,  
mécanisme synchrone avec réglage automatique  
du poids,  
croisillon de piètement en matière synthétique  
Assise rembourrage standard  
Assise rembourrage souple

**Majorations/minorations**

Appuie-tête tendu de résille, réglable  
en hauteur et en profondeur  
Cintre (non disponible en combinaison  
avec l'appuie-tête)

Cadre de dossier, coque d'assise, le  
cas échéant accoudoirs en blanc

Dossier, réglable en hauteur  
Support lombaire, réglable en hauteur

Soutien lombaire, réglable en  
hauteur et en profondeur

Sans accoudoirs

Accoudoirs 4D, surface de  
contact en polypropylène

Repose-bras en mousse de  
polyuréthane pour 2-D et 4-D

Accoudoirs 4D+ NPR/AX, repose-bras TPU

Rembourrage souple

Réglage de la profondeur d'assise,  
de 38 à 46 cm env.

Réglage de la profondeur d'assise,  
de 38 à 48 cm env.

Assise inclinable à 5°

Suspension de profondeur (hauteur  
d'assise env. 42 – 53 cm)

Mécanisme synchrone avec  
réglage manuel du poids

Module ProgressiveMotion

Vérin à gaz NPR/AX pour hauteur  
d'assise 40 – 56 cm

Croisillon de piètement en aluminium laqué

Croisillon de piètement en aluminium poli miroir


Roulettes blanches

	37 38	47*	51 54 56 58*	60 64 65 66 68*	91* 92	74*
	CHF	CHF	CHF	CHF	CHF	CHF
594	639	673	660	726	792	903
639			705	771	837	
61	61	61	61	61	61	61
68	68	68	68	68	68	68
39	39	39	39	39	39	39
99	99	99	99	99	99	99
12	12	12	12	12	12	12
43	43	43	43	43	43	43
-77	-77	-77	-77	-77	-77	-77
17	17	17	17	17	17	17
34	34	34	34	34	34	34
62	62	62	62	62	62	62
45	45	45	45	45	45	45
11	11	11	11	11	11	11
11	11	11	11	11	11	11
13	13	13	13	13	13	13
36	36	36	36	36	36	36
25	25	25	25	25	25	25
88	88	88	88	88	88	88
44	44	44	44	44	44	44
50	50	50	50	50	50	50
88	88	88	88	88	88	88
32	32	32	32	32	32	32



**Dossier mi-haut, assise surélevée (ESP) 164/72**

□107/126 □70 ▣68  
▣44/62 ▣50 ▣36/46



Dossier fixe, tendu de résille (34/Vivid),  
cadre de dossier, coque d'assise et mécanisme  
en noir ,  
accoudoirs 2D, repose-bras en PP,  
vérin à gaz pour assise surélevée (ESP),  
assise inclinable à 5°,  
hauteur réglable en continu,  
mécanisme synchrone avec réglage automatique  
du poids,  
croisillon de piètement en matière synthétique  
Assise rembourrage standard  
Assise rembourrage souple

**Majorations/minorations**

Appuie-tête tendu de résille, réglable  
en hauteur et en profondeur  
Cintre (non disponible en combinaison  
avec l'appuie-tête)

Cadre de dossier, coque d'assise, le  
cas échéant accoudoirs en blanc  
Dossier, réglable en hauteur  
Support lombaire, réglable en hauteur  
Soutien lombaire, réglable en  
hauteur et en profondeur

Sans accoudoirs  
Accoudoirs 4D, surface de  
contact en polypropylène  
Repose-bras en mousse de  
polyuréthane pour 2-D et 4-D

Rembourrage souple  
Réglage de la profondeur d'assise,  
de 38 à 46 cm env.  
Réglage de la profondeur d'assise,  
de 38 à 48 cm env.

Mécanisme synchrone avec  
réglage manuel du poids  
Module ProgressiveMotion

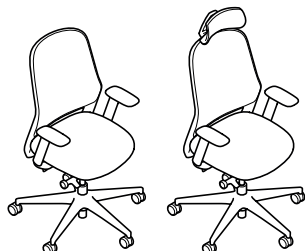
Croisillon de piètement en aluminium laqué  
Croisillon de piètement en aluminium poli miroir  
Roulettes blanches

	37 38	47*	51 54 56 58*	60 64 65 66 68*	91* 92	74*
	CHF	CHF	CHF	CHF	CHF	CHF
	666	744	732	798	864	975
	711		777	843	909	
	103	103	103	103	103	103
	68	68	68	68	68	68
	39	39	39	39	39	39
	99	99	99	99	99	99
	12	12	12	12	12	12
	43	43	43	43	43	43
	-77	-77	-77	-77	-77	-77
	17	17	17	17	17	17
	34	34	34	34	34	34
	45	45	45	45	45	45
	11	11	11	11	11	11
	11	11	11	11	11	11
	25	25	25	25	25	25
	88	88	88	88	88	88
	50	50	50	50	50	50
	88	88	88	88	88	88
	32	32	32	32	32	32



**Dossier mi-haut**

□ 103/116 □ 70 ▣ 68  
▣ 40/53 ▣ 50 ▣ 36/46



**165/7**

Dossier fixe, rembourré,  
cadre de dossier, coque d'assise et mécanisme  
en noir ,  
accoudoirs 2D, repose-bras en PP,  
hauteur réglable en continu,  
mécanisme synchrone avec réglage automatique  
du poids,  
croisillon de piétement en matière synthétique  
Assise rembourrage standard  
Assise rembourrage souple

**Majorations/minorations**

Appuie-tête rembourré, réglable  
en hauteur et en profondeur  
Cintre (non disponible en combinaison  
avec l'appuie-tête)

Cadre de dossier, coque d'assise, le  
cas échéant accoudoirs en blanc  
Dossier, réglable en hauteur  
Support lombaire, réglable en hauteur  
Soutien lombaire, réglable en  
hauteur et en profondeur

Sans accoudoirs  
Accoudoirs 4D, surface de  
contact en polypropylène  
Repose-bras en mousse de  
polyuréthane pour 2-D et 4-D  
Accoudoirs 4D+ NPR/AX, repose-bras TPU

Rembourrage souple  
Réglage de la profondeur d'assise,  
de 38 à 46 cm env.  
Réglage de la profondeur d'assise,  
de 38 à 48 cm env.  
Assise inclinable à 5°  
Suspension de profondeur (hauteur  
d'assise env. 42 – 53 cm)

Mécanisme synchrone avec  
réglage manuel du poids  
Module ProgressiveMotion  
Vérin à gaz NPR/AX pour hauteur  
d'assise 40 – 56 cm

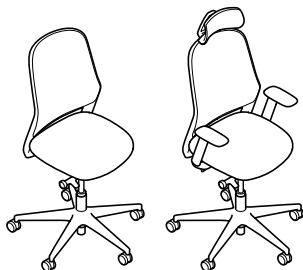
Croisillon de piétement en aluminium laqué  
Croisillon de piétement en aluminium poli miroir  
Roulettes blanches

	37 38	47*	51 54 56 58*	60 64 65 66 68*	91* 92
	CHF	CHF	CHF	CHF	CHF
Assise rembourrage standard	649		715	781	847
Assise rembourrage souple	694	728	760	826	892
Appuie-tête rembourré, réglable en hauteur et en profondeur	120	120	120	120	120
Cintre (non disponible en combinaison avec l'appuie-tête)	68	68	68	68	68
Cadre de dossier, coque d'assise, le cas échéant accoudoirs en blanc	39	39	39	39	39
Dossier, réglable en hauteur	99	99	99	99	99
Support lombaire, réglable en hauteur	12	12	12	12	12
Soutien lombaire, réglable en hauteur et en profondeur	43	43	43	43	43
Sans accoudoirs	-77	-77	-77	-77	-77
Accoudoirs 4D, surface de contact en polypropylène	17	17	17	17	17
Repose-bras en mousse de polyuréthane pour 2-D et 4-D	34	34	34	34	34
Accoudoirs 4D+ NPR/AX, repose-bras TPU	62	62	62	62	62
Rembourrage souple	45	45	45	45	45
Réglage de la profondeur d'assise, de 38 à 46 cm env.	11	11	11	11	11
Réglage de la profondeur d'assise, de 38 à 48 cm env.	11	11	11	11	11
Assise inclinable à 5°	13	13	13	13	13
Suspension de profondeur (hauteur d'assise env. 42 – 53 cm)	36	36	36	36	36
Mécanisme synchrone avec réglage manuel du poids	25	25	25	25	25
Module ProgressiveMotion	88	88	88	88	88
Vérin à gaz NPR/AX pour hauteur d'assise 40 – 56 cm	44	44	44	44	44
Croisillon de piétement en aluminium laqué	50	50	50	50	50
Croisillon de piétement en aluminium poli miroir	88	88	88	88	88
Roulettes blanches	32	32	32	32	32



**Dossier mi-haut, assise surélevée (ESP) 165/72**

□107/126 □70 ▣68  
▣43/61 ▣50 ▣36/46



Dossier fixe, rembourré,  
cadre de dossier, coque d'assise et mécanisme  
en noir ,  
accoudoirs 2D, repose-bras en PP,  
vérin à gaz pour assise surélevée (ESP),  
assise inclinable à 5°,  
hauteur réglable en continu,  
mécanisme synchrone avec réglage automatique  
du poids,  
croisillon de piètement en matière synthétique  
Assise rembourrage standard  
Assise rembourrage souple

**Majorations/minorations**

Appuie-tête rembourré, réglable  
en hauteur et en profondeur  
Cintre (non disponible en combinaison  
avec l'appuie-tête)

Cadre de dossier, coque d'assise, le  
cas échéant accoudoirs en blanc  
Dossier, réglable en hauteur  
Support lombaire, réglable en hauteur  
Soutien lombaire, réglable en  
hauteur et en profondeur

Sans accoudoirs  
Accoudoirs 4D, surface de  
contact en polypropylène  
Repose-bras en mousse de  
polyuréthane pour 2-D et 4-D

Rembourrage souple  
Réglage de la profondeur d'assise,  
de 38 à 46 cm env.  
Réglage de la profondeur d'assise,  
de 38 à 48 cm env.

Mécanisme synchrone avec  
réglage manuel du poids  
Module ProgressiveMotion


Croisillon de piètement en aluminium laqué  
Croisillon de piètement en aluminium poli miroir  
Roulettes blanches

	37 38	47*	51 54 56 58*	60 64 65 66 68*	91* 92
	CHF	CHF	CHF	CHF	CHF
	721		787	853	919
	766	799	832	898	964
	120	120	120	120	120
	68	68	68	68	68
	39	39	39	39	39
	99	99	99	99	99
	12	12	12	12	12
	43	43	43	43	43
	-77	-77	-77	-77	-77
	17	17	17	17	17
	34	34	34	34	34
	45	45	45	45	45
	11	11	11	11	11
	11	11	11	11	11
	25	25	25	25	25
	88	88	88	88	88
	50	50	50	50	50
	88	88	88	88	88
	32	32	32	32	32



**Dossier mi-haut**

□ 127/140 □ 70 ▣ 68  
▣ 64/77 □ 50 ▣ 36/46



**164/1**

Dossier fixe, tendu de résille (34/Vivid), I cadre de dossier, coque d'assise et mécanisme en noir, accoudoirs 2D, repose-bras en PP, hauteur réglable en continu, mécanisme synchrone avec réglage automatique du poids, avec repose-pieds, chromé brillant (hauteur réglable en continu), croisillon de piétement en matière synthétique  
Assise rembourrage standard  
Assise rembourrage souple

**Majorations/minorations**

Appuie-tête tendu de résille, réglable en hauteur et en profondeur  
Cintre (non disponible en combinaison avec l'appuie-tête)

Cadre de dossier, coque d'assise, le cas échéant accoudoirs en blanc  
Dossier, réglable en hauteur  
Support lombaire, réglable en hauteur  
Soutien lombaire, réglable en hauteur et en profondeur

Sans accoudoirs  
Accoudoirs 4D, surface de contact en polypropylène  
Repose-bras en mousse de polyuréthane pour 2-D et 4-D

Rembourrage souple  
Réglage de la profondeur d'assise, de 38 à 46 cm env.  
Réglage de la profondeur d'assise, de 38 à 48 cm env.

Mécanisme synchrone avec réglage manuel du poids  
Module ProgressiveMotion


Croisillon de piétement en aluminium laqué  
Croisillon de piétement en aluminium poli miroir  
Roulettes blanches

	37 38	47*	51 54 56 58*	60 64 65 66 68*	91* 92	74*
	CHF	CHF	CHF	CHF	CHF	CHF
	814		880	946	1012	
	859	892	925	991	1057	1123
	103	103	103	103	103	103
	68	68	68	68	68	68
	39	39	39	39	39	39
	99	99	99	99	99	99
	12	12	12	12	12	12
	43	43	43	43	43	43
	-77	-77	-77	-77	-77	-77
	17	17	17	17	17	17
	34	34	34	34	34	34
	45	45	45	45	45	45
	11	11	11	11	11	11
	11	11	11	11	11	11
	25	25	25	25	25	25
	88	88	88	88	88	88
	50	50	50	50	50	50
	88	88	88	88	88	88
	32	32	32	32	32	32



**Dossier mi-haut**

- 127/140    70    68  
 65/77    50    36/46



**165/1**

Dossier fixe, rembourré, cadre de dossier, coque d'assise et mécanisme en noir, accoudoirs 2D, repose-bras en PP, hauteur réglable en continu, mécanisme synchrone avec réglage automatique du poids, avec repose-pieds, chromé brillant (hauteur réglable en continu), croisillon de piètement en matière synthétique  
Assise rembourrage standard  
Assise rembourrage souple

**Majorations/minorations**

Appuie-tête rembourré, réglable en hauteur et en profondeur  
Cintre (non disponible en combinaison avec l'appuie-tête)

Cadre de dossier, coque d'assise, le cas échéant accoudoirs en blanc  
Dossier, réglable en hauteur  
Support lombaire, réglable en hauteur  
Soutien lombaire, réglable en hauteur et en profondeur

Sans accoudoirs  
Accoudoirs 4D, surface de contact en polypropylène  
Repose-bras en mousse de polyuréthane pour 2-D et 4-D

Rembourrage souple  
Réglage de la profondeur d'assise, de 38 à 46 cm env.  
Réglage de la profondeur d'assise, de 38 à 48 cm env.

Mécanisme synchrone avec réglage manuel du poids  
Module ProgressiveMotion

Croisillon de piètement en aluminium laqué  
Croisillon de piètement en aluminium poli miroir  
Roulettes blanches

	37 38	47*	51 54 56 58*	60 64 65 66 68*	91* 92
	CHF	CHF	CHF	CHF	CHF
	869		935	1001	1067
	914	947	980	1046	1112
	120	120	120	120	120
	68	68	68	68	68
	39	39	39	39	39
	99	99	99	99	99
	12	12	12	12	12
	43	43	43	43	43
	-77	-77	-77	-77	-77
	17	17	17	17	17
	34	34	34	34	34
	45	45	45	45	45
	11	11	11	11	11
	11	11	11	11	11
	25	25	25	25	25
	88	88	88	88	88
	50	50	50	50	50
	88	88	88	88	88
	32	32	32	32	32

# Gamme 170

ON®

Design : wiege



Informations complémentaires  
Sièges de travail

Informations complémentaires  
Siège réunion/visiteur

Chaises pivotantes avec Trimension®, une cinématique tridimensionnelle synchrone, optimisant l'assise dynamique tridimensionnelle. Le mécanisme de synchronisation entre l'assise et le dossier suit automatiquement chaque mouvement et chaque changement de posture de l'utilisateur. La force de rappel du dispositif est réglable dans les trois axes à l'aide d'une molette de réglage rapide (4,5 rotations max.) selon la corpulence de l'utilisateur (amplitude : 45 à 120 kg). Dossier réglable en hauteur sur six crans, soit 60 mm au total. L'assise et le dossier peuvent être bloqués en position de travail. La hauteur d'assise est réglable en continu par simple pression d'un bouton grâce à un vérin à gaz selon la norme DIN 4550 (amplitude : 400 - 520 mm). Sur tous les modèles, l'extension de la profondeur d'assise est disponible en option (de 400 à 450 mm).

Les chaises de réunion/visiteurs dotées du système Trimension peuvent être dotées d'une colonne pivotante sans réglage de la hauteur, alternativement en version quatre pieds ou piètement luge, et empilables en option.

## Structure

### Chaises pivotantes

Croisillon de piètement à cinq branches, au choix en matière synthétique teintée noire dans la masse ou en aluminium moulé sous pression. Roulettes pivotantes doubles en polyamide noir ou blanc selon la norme DIN EN 12529, autofreinantes en fonction de la charge, en version standard pour moquettes ; avec bande de roulement grise en polyuréthane pour sols durs. Roulettes électroconductrices en option. Bras pivotants en aluminium moulé sous pression. Boîtier du système mécanique en aluminium moulé sous pression dépoli, en option laqué noir ou blanc mat structuré, avec cache supérieur en polypropylène teinté noir ou blanc dans la masse. Cache du vérin à gaz par recouvrement avec un tube de protection télescopique en polypropylène teinté noir ou blanc dans la masse.

Chaises pivotantes	Piètement	Piètement	Bras pivotants	Boîtier mécanique
	50	Matière synthétique	Laqué gris argent satiné, noir ou noir mat structuré	Aluminium dépoli ou laqué noir
	72	Aluminium poli miroir	Laqué gris argent satiné, noir, noir ou blanc mat structuré ou chromé brillant	Aluminium dépoli, laqué noir ou blanc mat structuré
	52	Aluminium poli	Aluminium poli, noir, laqué noir ou blanc mat structuré	Aluminium dépoli, laqué noir ou blanc mat structuré
	53	Finition laquée noir (RAL9011)	Laqué noir ou noir mat structuré	Aluminium dépoli
	60	Finition laquée argent satiné (RAL9006)	Finition argent satiné ou laqué blanc mat structuré	Aluminium dépoli, laqué noir ou blanc mat structuré
	90	Finition laquée noir mat structuré (RAL9011)	Finition laquée noir mat structuré (RAL9011)	Aluminium dépoli
	91	Laqué blanc mat structuré (RAL9016)	Laqué blanc mat structuré (RAL9016)	Laqué blanc

Accoudoirs	Réglage en hauteur	Réglage en profondeur	Pivotant
3-D	100 mm	40 mm	30°

Chaises visiteurs	Piètement	Piètement en tube d'acier rond
	51	Chromé brillant
	91	Laqué blanc mat structuré (RAL9016)
	90	Finition laquée noir mat structuré (RAL9011)

Siège à piètement luge	Piètement	Piètement en tube d'acier rond
	51	Chromé brillant
	91	Laqué blanc mat structuré (RAL9016)
	90	Finition laquée noir mat structuré (RAL9011)

Petites pièces	Piètement	Roulettes, patins, éléments de piètement, boutons de réglage
	40	Matière synthétique, noir Matière synthétique, blanc
		Matière synthétique noir Matière synthétique gris
		Noir Noir ou blanc

## Awards







### Sièges 24/24

Équipés en standard d'un croisillon en aluminium moulé sous pression et d'arceaux basculants renforcés en liaison avec une mécanique modifiée et des revêtements particulièrement résistants issus de la collection des tissus et cuirs Wilkhahn. Ces sièges répondent ainsi aux exigences de la norme DIN EN1335 renforcée pour une utilisation 24 heures/24 par des utilisateurs pesant jusqu'à 120 kg.

### Chaises visiteurs/de réunion

Croisillon de piètement à quatre branches et bras pivotants en aluminium moulé sous pression. Patins universels noirs en matière synthétique pour toutes les variantes de sol. Boîtier du système mécanique en aluminium moulé sous pression dépoli, en option laqué noir, avec cache supérieur en polypropylène teinté noir dans la masse. Cache du vérin à gaz par recouvrement avec un tube de protection télescopique en polypropylène teinté noir dans la masse.

### Siège à piètement luge

Piètement en tube d'acier (chromé brillant, laqué noir ou blanc mat structuré), diamètre 22 mm, en option avec protection anti-bascullement en polyamide noir ou blanc en version standard pour la moquette, avec patins supplémentaires pour les sols durs, sur demande avec insert en feutre.

En option pour les sièges à piètement luge modèle 178/7, chariot de transport modèle 178 pour 8 sièges à piètement luge.

### Chaise visiteur à quatre pieds

Piètement en tube d'acier (chromé brillant, laqué noir ou blanc mat structuré), pieds de 22 mm de diamètre. Avec patins universels en POM (polyoxyméthylène) de couleur noire pour sols souples et durs.

### Assise

#### Chaises pivotantes et chaises visiteurs/de réunion, modèles 174/7, 175/7, 175/73, 175/8, 171/7, 176/7, 178/7, 174/71, 175/71, 171/71, 178/71

Coque d'assise très élastique, articulée, avec doublage d'assise en polypropylène teinté noir ou blanc dans la masse, rembourrage d'assise en polyuréthane, revêtu du même matériau que le revêtement du dossier Fiberflex ou en tissu.

Assise interchangeable.

Tous les modèles peuvent être équipés au choix d'un rembourrage souple (avec mousse découpée supplémentaire et rembourrage latéral). Pour les modèles avec rembourrage Management (174/71, 175/71, 171/71), rembourrage d'assise avec ouate supplémentaire et rembourrage latéral, en option également avec revêtement cuir. En option, extension de la profondeur d'assise de 40 à 45 cm (toutes les variantes de rembourrage).

Modèle 175/73 avec rembourrage souple, ainsi que doubles surpiqûres contrastées de couleur différente. Rembourrage d'assise avec rembourrage latéral. Chaises pivotantes modèles 174/7, 175/7, 174/71, 175/71 en option avec inclinaison confort permanente de 6 degrés. Inclinaison confort permanente (6°) non compatible avec la version en blanc.

#### Chaises pivotantes ON Casual modèles 174/74, 175/74

Coque d'assise très élastique articulée, avec doublage de l'assise en polypropylène teinté noir ou blanc dans la masse, rembourrage d'assise concave en polyuréthane, revêtu de tissu ou de cuir.

Assise interchangeable.

En option avec inclinaison confort de 6 degrés. Inclinaison confort permanente (6°) non compatible avec la version en blanc.

### Dossier

#### Chaises pivotantes et chaises visiteurs/de réunion, modèles 174/7, 175/7, 175/73, 175/8, 171/7, 176/7, 178/7, 174/71, 175/71, 171/71, 178/71

Cadre de dossier élastique réglable en hauteur sur 60 mm avec six crans, en polyamide teinté dans la masse et renforcé de fibres de verre, revêtu de Fiberflex, en option également en tissu (avec ouate supplémentaire).

Tous les modèles peuvent être équipés en option d'un rembourrage souple (avec une plus grande épaisseur de rembourrage) avec non-tissé en mousse découpée supplémentaire. Pour les modèles avec rembourrage Management, le cadre du dossier est également disponible en option avec un rembourrage de dossier avec une ouate supplémentaire ainsi que, sur le devant, un non-tissé en mousse découpée contrecollé et cousu dans le revêtement et un rembourrage latéral, au choix également avec un revêtement en cuir.

Chaises pivotantes et visiteurs avec dossier mi-haut ou haut, dossier haut avec appuie-tête en option (hauteur 16 cm) soit du même matériau que le revêtement du dossier, soit revêtu de cuir sur la face avant. Dossier interchangeable.

Modèle 175/73 avec rembourrage souple, ainsi que doubles surpiqûres contrastées de couleur différente et surpiqûres de contour.

#### Chaises pivotantes ON Casual modèles 174/74, 175/74

Cadre de dossier tridimensionnel en polyamide teinté dans la masse et renforcé de fibres de verre, réglable en hauteur sur 60 mm avec six crans, tendu de tissu high-tech 36 Lines ou revêtu de 59 Cubes, 97 Mosaic ou 74 Cuir. Dossier interchangeable.

### Assise et dossier

#### Siège à piètement luge / siège visiteur à quatre pieds

Structure de coque monobloc en polypropylène noir ou blanc teinté dans la masse et renforcé de fibres de verre. Rembourrage de l'assise en mousse de polyuréthane moulée, pour les modèles avec rembourrage Management (modèle 178/71) avec ouate supplémentaire et rembourrage latéral.

Tous les modèles peuvent être équipés d'un rembourrage souple (avec non-tissé en mousse découpée supplémentaire). Sur les modèles 176/7, 178/7, le rembourrage de l'assise est revêtu du même matériau que le revêtement du dossier Fiberflex ou de tissu, le modèle 178/71 avec rembourrage Management peut également être revêtu de cuir. Assise interchangeable.

Cadre de dossier tendu de Fiberflex, pour les modèles 176/7, 178/7 en option avec dossier revêtu de tissu (avec ouate supplémentaire). Modèles avec rembourrage Management en option avec rembourrage du dossier en tissu ou en cuir, avec ouate supplémentaire ainsi que, sur le devant, un non-tissé en mousse découpée contrecollé et cousu dans le revêtement et un rembourrage latéral, revêtement du dossier interchangeable.

### Accoudoirs

#### Chaises pivotantes

Accoudoirs 3D en polyamide teinté noir ou blanc dans la masse, renforcé de fibres de verre. Repose-bras en polyuréthane (TPU) noir ou gris teinté dans la masse, également disponible en option en mousse de polyuréthane noire, sur demande avec revêtement cuir. Accoudoirs rembourrés, avec revêtement cuir (en option) pour le modèle 175/73 avec coutures contrastées de couleur différente. Recouvrement d'accoudoir en polypropylène teinté noir ou blanc dans la masse.

#### Sièges réunion/visiteur

Accoudoirs fixes en polyamide armé fibre de verre et teinté noir dans la masse. Surface de contact en polyuréthane (TPU) teinté noir dans la masse, ou en option en mousse de polyuréthane, habillage cuir en option. Caches en polypropylène teinté noir dans la masse.



### Siège à piètement luge / siège visiteur à quatre pieds

Repose-bras en polypropylène noir ou gris teinté dans la masse.  
Pour les chaises non empilables, en option avec accoudoirs rembourrés, modèles avec revêtement textile cuir 74/99 en noir, modèles avec revêtement cuir en fonction de la couleur du cuir.

### Normes

Les chaises pivotantes et les chaises visiteurs/de réunion ON sont conformes aux normes relatives aux sièges de bureau DIN EN1335 type A ou B, ANSI/BIFMAX5.1 et IGR.

Une version conforme à la norme NPR 1813 est disponible sur demande.

Les chaises à piètement luge et les chaises visiteurs à quatre pieds ON sont conformes aux normes DIN EN16139-L1 et ANSI/BIFMAX5.



www.tuv.com  
ID 1111220150

### Accessoires

Les chaises pivotantes, visiteurs et de réunion ON (sans appuie-tête) peuvent être livrées sur demande dans un emballage carton avec dossier démonté.

Toutes les chaises visiteurs et de réunion sont équipées de patins pour sols souples (par ex. moquette). Disponible sur demande avec colonne pivotante sans réglage de la hauteur (sans supplément de prix).

En option pour les sièges à piètement luge modèle 178/7, chariot de transport modèle 178 pour 8 sièges à piètement luge.

### Remarque :

En cas de tissu ou de cuir fourni par le client, le prix des modèles en rembourrage blanc est soumis sur demande.

Chaises à quatre pieds : 5 pièces peuvent être empilées en position verticale, selon la norme relative aux sièges de bureau DIN EN 16139-L1.

Chaises à piètement luge : 3 pièces peuvent être empilées en position verticale, selon la norme relative aux sièges de bureau DIN EN 16139-L1.


L'empilage des modèles avec piètement laqué peut entraîner une décoloration pour laquelle nous n'assumons aucune garantie. Nous recommandons les modèles chromés pour ce type d'utilisation.





**Dossier mi-haut**

☐ 97/109 ☐ 69 ☑ 66  
☒ 40/52 ☒ 50 ☒ 43



**174/7**

Coque d'assise et de dossier en noir, dossier tendu de tissu Fiberflex, réglage de la hauteur du dossier (jusqu'à 60 mm), avec accoudoirs 3D, avec rembourrage d'assise, au choix avec rembourrage souple (à préciser à la commande), hauteur réglable en continu, Trimension, réglage de la force de rappel Croisillon de piétement en résine de synthèse, arceaux basculants en aluminium laqué

**Majorations/minorations**

Coque d'assise et de dossier, mécanique – et le cas échéant accoudoirs – en finition blanche  
Habillage du dossier (non disponible en similicuir 58)  
Dossier avec coussinage 'Soft'

Sans accoudoirs

Surface de contact des accoudoirs en mousse de polyuréthane

Accoudoirs rembourrés, habillage cuir

Version conforme à la norme néerlandaise

Profondeur d'assise réglable,

amplitude ±40 – 45 cm

Position confort permanente (inclinaison 6°)

Boîtier du mécanisme laqué noir

Croisillon de piétement en aluminium laqué

Croisillon de piétement en aluminium poli

Croisillon de piétement en aluminium poli miroir

Arceaux basculants en aluminium poli

Bras pivotants en aluminium poli miroir

Roulettes blanches

Roulettes antistatiques

	35	47	51 54 56 58	60 64 65 66 68	91 92
	CHF	CHF	CHF	CHF	CHF
	1099	1177	1195	1211	1240
	52	52	52	52	52
	107	129	141	158	184
	107	129	153	172	204
	-87	-87	-87	-87	-87
	72	72	72	72	72
	258	258	258	258	258
	258	258	258	258	258
	58	58	58	58	58
	63	63	63	63	63
	29	29	29	29	29
	70	70	70	70	70
	111	111	111	111	111
	111	111	111	111	111
	53	53	53	53	53
	53	53	53	53	53
	34	34	34	34	34
	58	58	58	58	58



	35	47	51 54 56 58	60 64 65 66 68	91 92
	CHF	CHF	CHF	CHF	CHF
1238	1316	1334	1350	1379	
100	100	100	100	100	
163	163	163	163	163	
52	52	52	52	52	
128	134	163	197	244	
	144	178	214	270	
-87	-87	-87	-87	-87	
72	72	72	72	72	
258	258	258	258	258	
58	58	58	58	58	
63	63	63	63	63	
29	29	29	29	29	
70	70	70	70	70	
111	111	111	111	111	
111	111	111	111	111	
53	53	53	53	53	
53	53	53	53	53	
34	34	34	34	34	
58	58	58	58	58	

**Haut dossier**

☐ 105/117 ☐ 70 ☑ 66  
☑ 40/52 ☑ 50 ☑ 43



**175/7**

Coque d'assise et de dossier en noir, dossier tendu de tissu Fiberflex, réglage de la hauteur du dossier (jusqu'à 60 mm), avec accoudoirs 3D, avec rembourrage d'assise, au choix avec rembourrage souple (à préciser à la commande), hauteur réglable en continu, Trimension, réglage de la force de rappel Croisillon de piétement en résine de synthèse, arceaux basculants en aluminium laqué

**Majorations/minorations**

Appuie-tête, habillage assorti à celui du dossier  
Appuie-tête avec habillage cuir 74/99 de la surface de contact, coloris noir  
Coque d'assise et de dossier, mécanique – et le cas échéant accoudoirs – en finition blanche  
Habillage du dossier (non disponible en similicuir 58)  
Dossier avec coussinage 'Soft'

Sans accoudoirs  
Surface de contact des accoudoirs en mousse de polyuréthane  
Accoudoirs rembourrés, habillage cuir

Profondeur d'assise réglable, amplitude ± 40 – 45 cm  
Position confort permanente (inclinaison 6°)


Boîtier du mécanisme laqué noir  
Croisillon de piétement en aluminium laqué  
Croisillon de piétement en aluminium poli  
Croisillon de piétement en aluminium poli miroir  
Arceaux basculants en aluminium poli  
Bras pivotants en aluminium poli miroir

Roulettes blanches  
Roulettes antistatiques



**Haut dossier,  
rembourrage ergonomique**

□ 105/117 □ 70 ▣ 66  
▣ 40/52 ▣ 50 ▣ 43



**175/73**

Coque d'assise et de dossier en noir,  
dossier revêtu, avec rembourrage surpiqué,  
réglage de la hauteur du dossier (jusqu'à 60 mm),  
avec accoudoirs 3D,  
avec rembourrage d'assise souple,  
hauteur réglable en continu,  
Trimension, réglage de la force de rappel  
Croisillon en résine de synthèse, arceaux  
basculants en aluminium laqué

**Majorations/minorations**

Appuie-tête, habillage assorti à celui du dossier  
Appuie-tête avec habillage cuir 74/99 de  
la surface de contact, coloris noir  
Coque d'assise et de dossier, mécanique – et le  
cas échéant accoudoirs – en finition blanche

Sans accoudoirs

Surface de contact des accoudoirs  
en mousse de polyuréthane

Accoudoirs rembourrés, habillage cuir

Profondeur d'assise réglable,

amplitude ± 40 – 45 cm

Position confort permanente (inclinaison 6°)

Boîtier du mécanisme laqué noir

Croisillon de piétement en aluminium laqué

Croisillon de piétement en aluminium poli

Croisillon de piétement en aluminium poli miroir

Arceaux basculants en aluminium poli

Bras pivotants en aluminium poli miroir

Roulettes blanches

Roulettes antistatiques

60\*

CHF

1857

101

163

52

-87

72

258

58

63

29

70

111

111

53

53

34

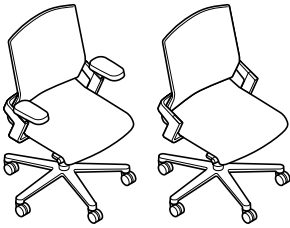
58

\* Couleurs disponibles: 60/08, 60/1P, 60/86, 60/67, 60/1J



**Dossier mi-haut**

☐ 97/109 ☐ 69 ☑ 66  
☒ 40/52 ☒ 50 ☒ 43



**174/74**

Coque d'assise et de dossier en noir  
Assise et dossier revêtus  
Réglage de la hauteur du dossier (jusqu'à 60 mm)  
Avec accoudoirs 3D  
Avec rembourrage surpiqué  
Hauteur réglable en continu  
Trimension, réglage de la force de rappel  
Croisillon de piétement en matière synthétique,  
bras pivotants en aluminium laqué

**Majorations/minorations**

Coque d'assise et de dossier, mécanique – et le cas échéant accoudoirs – en finition blanche

Sans accoudoirs

Surface de contact des accoudoirs en mousse de polyuréthane

Accoudoirs rembourrés, habillage cuir

Version conforme à la norme néerlandaise

Profondeur d'assise réglable, amplitude ±40–45 cm

Position confort permanente (inclinaison 6°)

Boîtier du mécanisme laqué noir

Croisillon de piétement en aluminium laqué

Croisillon de piétement en aluminium poli

Croisillon de piétement en aluminium poli miroir

Arceaux basculants en aluminium poli

Bras pivotants en aluminium poli miroir

Roulettes blanches

Roulettes antistatiques

36\*

59

97

74

CHF

CHF

CHF

CHF

1099

1336

1425

1721

52

52

52

52

-87

-87

-87

-87

72

72

72

72

258

258

258

258

258

258

258

258

58

58

58

58

63

63

63

63

29

29

29

29

70

70

70

70

111

111

111

111

111

111

111

111

53

53

53

53

53

53

53

53

34

34

34

34

58

58

58


58

\* Avec rembourrage de l'assise en 38 Era.



**Haut dossier**

□ 105/117 □ 70 ▣ 66  
▣ 40/52 ▣ 50 ▣ 43



**175/74**

Coque d'assise et de dossier en noir  
Assise et dossier revêtus  
Réglage de la hauteur du dossier (jusqu'à 60 mm)  
Avec accoudoirs 3D  
Avec rembourrage surpiqué  
Hauteur réglable en continu  
Trimension, réglage de la force de rappel  
Croisillon de piétement en matière synthétique,  
bras pivotants en aluminium laqué

**Majorations/minorations**

Appuie-tête, habillage assorti à celui du dossier 100  
Appuie-tête avec habillage cuir 74/99 de la surface de contact, coloris noir 162  
Coque d'assise et de dossier, mécanique – et le cas échéant accoudoirs – en finition blanche 52

Sans accoudoirs -87

Surface de contact des accoudoirs

en mousse de polyuréthane 72

Accoudoirs rembourrés, habillage cuir 258

Profondeur d'assise réglable,

amplitude ±40 – 45 cm 58

Position confort permanente (inclinaison 6°) 63

Boîtier du mécanisme laqué noir 29

Croisillon de piétement en aluminium laqué 70

Croisillon de piétement en aluminium poli 111

Croisillon de piétement en aluminium poli miroir 111

Arceaux basculants en aluminium poli 53

Bras pivotants en aluminium poli miroir 53

Roulettes blanches 34

Roulettes antistatiques 58

36\*

59

97

74

CHF

CHF

CHF

CHF

1238

1497

1622

1888

100

100

100

100

162

-

162

162

52

52

52

52

-87

-87

-87

-87

72

72

72

72

258

258

258

258

58

58

58

58

63

63

63

63

29

29

29

29

70

70

70

70

111

111

111

111

111

111

111

111

53

53

53

53

53

53

53

53

34

34

34

34

58

58

58

58


\* Couleurs disponibles: 60/08, 60/1P, 60/86, 60/67, 60/1J





**Siège 24/24**

☐ 105/117 ☐ 69 ☑ 66  
☒ 40/52 ☒ 50 ☒ 43



**175/8**

Coque d'assise et de dossier en noir,  
dossier revêtu,  
réglage de la hauteur du dossier (jusqu'à 60 mm),  
avec accoudoirs 3D,  
avec rembourrage d'assise,  
au choix avec rembourrage souple (à préciser à la  
commande),  
hauteur réglable en continu,  
Trimension, réglage de la force de rappel  
Croisillon de piétement et arceaux  
basculants en aluminium laqué

**Majorations/minorations**

Appuie-tête, habillage assorti à celui du dossier  
Appuie-tête avec habillage cuir 74/99 de  
la surface de contact, coloris noir  
Dossier avec rembourrage Soft

Sans accoudoirs

Surface de contact des accoudoirs  
en mousse de polyuréthane

Accoudoirs rembourrés, habillage cuir

Profondeur d'assise réglable,  
amplitude ± 40 – 45 cm

Position confort permanente (inclinaison 6°)

Croisillon de piétement en aluminium poli

Croisillon de piétement en aluminium poli miroir

Arceaux basculants en aluminium poli

Bras pivotants en aluminium poli miroir

Roulettes antistatiques

54

66  
68

91  
92

CHF

CHF

CHF

2123

2176

2395

101

101

101

163

163

163

178

214

270

-87

-87

-87

72

72

72

258

258

258

58

58

58

63

63

63

41

41

41

41

41

41

53

53

53

53

53

53

58


58

58



**Dossier mi-haut**

☐ 97/109 ☐ 69 ☑ 66  
☒ 40/52 ☒ 50 ☒ 43



**171/7**

Coque d'assise et de dossier en noir, dossier tendu de tissu Fiberflex, réglage de la hauteur du dossier (jusqu'à 60 mm), accoudoirs rigides, avec rembourrage d'assise, hauteur réglable en continu, Trimension, réglage de la force de rappel  
Croisillon de piétement et arceaux basculants en aluminium laqué

**Majorations/minorations**

Habillage du dossier (non disponible en similicuir 58)

Sans accoudoirs

Surface de contact des accoudoirs en mousse de polyuréthane

Accoudoirs rembourrés, habillage cuir

Boîtier du mécanisme laqué noir

Croisillon de piétement en aluminium poli

Croisillon de piétement en aluminium poli miroir

Arceaux basculants en aluminium poli

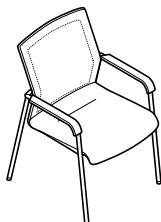
Bras pivotants en aluminium poli miroir

	35	47	51 54 56 58	60 64 65 66 68	91 92
	CHF	CHF	CHF	CHF	CHF
	1238	1316	1334	1350	1379
		112	141	158	184
	-87	-87	-87	-87	-87
	72	72	72	72	72
	258	258	258	258	258
	29	29	29	29	29
	41	41	41	41	41
	41	41	41	41	41
	53	53	53	53	53
	53	53	53	53	53



**Dossier en hauteur standard**

☐90 ☐64 ☑64  
☒43



**176/7**

Coque d'assise et de dossier en noir ou en blanc, dossier tendu de tissu Fiberflex, accoudoirs en polypropylène avec rembourrage d'assise, au choix avec rembourrage souple (à préciser à la commande), jusqu'à 5 unités empilables, Structure laquée assortie à la coque Piètement chromé brillant


**Majorations/minorations**

Habillage du dossier (non disponible en similicuir 58)  
Dossier avec rembourrage Soft  
Accoudoirs rembourrés, habillage cuir (non empilable)

	35	47	51 54 56 58	60 64 65 66 68	91 92
	CHF	CHF	CHF	CHF	CHF
	540 647	618 725	636 743	652 759	681 788
	107	112 129	141 153	158 172	184 204
	258	258	258	258	258

**Dossier en hauteur standard**

☐92 ☐61 ☑60  
☒43



**178/7**

coque d'assise et de dossier en noir ou en blanc, dossier tendu de tissu Fiberflex, accoudoirs en polypropylène avec rembourrage d'assise, au choix avec rembourrage souple (à préciser à la commande), jusqu'à 5 unités empilables, Structure laquée assortie à la coque Piètement chromé brillant

**Majorations/minorations**


Habillage du dossier (non disponible en similicuir 58)  
Dossier avec rembourrage Soft  
Accoudoirs rembourrés, habillage cuir (non empilable)

	35	47	51 54 56 58	60 64 65 66 68	91 92
	CHF	CHF	CHF	CHF	CHF
	594 703	672 781	690 799	706 815	735 844
	107	112 129	141 153	158 172	184 204
	258	258	258	258	258



**Dossier mi-haut**

☐ 97/109 ☐ 69 ☑ 66  
☒ 40/52 ☒ 50 ☒ 43



**174/71**

Coque d'assise et de dossier en noir, dossier tendu de tissu Fiberflex, réglage de la hauteur du dossier (jusqu'à 60 mm), avec accoudoirs 3D, siège avec rembourrage Management, au choix avec rembourrage souple (à préciser à la commande), hauteur réglable en continu, Trimension, réglage de la force de rappel Croisillon de piétement en résine de synthèse, arceaux basculants en aluminium laqué

**Majorations/minorations**

Coque d'assise et de dossier, mécanique – et le cas échéant accoudoirs – en finition blanche

Dossier avec coussinage 'Management'

Sans accoudoirs

Surface de contact des accoudoirs en mousse de polyuréthane

Accoudoirs rembourrés, habillage cuir

Assise réglable en profondeur (400 – 450 mm)

Position confort permanente (inclinaison 6°)

Boîtier du mécanisme laqué noir

Croisillon de piétement en aluminium laqué

Croisillon de piétement en aluminium poli

Croisillon de piétement en aluminium poli miroir

Arceaux basculants en aluminium poli

Bras pivotants en aluminium poli miroir

Roulettes blanches

Roulettes antistatiques


	51	60	91	74	87
	56	64	92		
	66	68			
	CHF	CHF	CHF	CHF	CHF
	1251	1270	1312	1453	1546
	52	52	52	52	52
	350	385	450	533	698
	-87	-87	-87	-87	-87
	58	58	58	58	58
	258	258	258	258	293
	58	58	58	58	58
	63	63	63	63	63
	29	29	29	29	29
	70	70	70	70	70
	111	111	111	111	111
	111	111	111	111	111
	53	53	53	53	53
	53	53	53	53	53
	34	34	34	34	34
	58	58	58	58	58



**Haut dossier**

□ 105/117 □ 70 ▣ 66

▣ 40/52 ▣ 50 ▣ 43



**175/71**

Coque d'assise et de dossier en noir, dossier tendu de tissu Fiberflex, réglage de la hauteur du dossier (jusqu'à 60 mm), avec accoudoirs 3D, siège avec rembourrage Management, au choix avec rembourrage souple (à préciser à la commande), hauteur réglable en continu, Trimension, réglage de la force de rappel Croisillon de piétement en résine de synthèse, arceaux basculants en aluminium laqué

**Majorations/minorations**

Appuie-tête, habillage assorti à celui du dossier  
Appuie-tête avec habillage cuir 74/99 de la surface de contact, coloris noir  
Coque d'assise et de dossier, mécanique – et le cas échéant accoudoirs – en finition blanche

Dossier avec coussinage 'Management'

Sans accoudoirs

Surface de contact des accoudoirs

en mousse de polyuréthane

Accoudoirs rembourrés, habillage cuir

Assise réglable en profondeur (400 – 450 mm)

Position confort permanente (inclinaison 6°)

Boîtier du mécanisme laqué noir

Croisillon de piétement en aluminium laqué

Croisillon de piétement en aluminium poli

Croisillon de piétement en aluminium poli miroir

Arceaux basculants en aluminium poli

Bras pivotants en aluminium poli miroir

Roulettes blanches

Roulettes antistatiques


	51	60	64	65	66	68	91	92	74	87
	56	66	68	68	68	68	92	92	74	87
	CHF	CHF	CHF	CHF	CHF	CHF	CHF	CHF	CHF	CHF
	1477	1496	1538	1679	1772					
	101	101	101	163	170					
	163	163	163	163	163					
	52	52	52	52	52					
	378	417	486	567	735					
	-87	-87	-87	-87	-87					
	72	72	72	72	72					
	258	258	258	258	293					
	58	58	58	58	58					
	63	63	63	63	63					
	29	29	29	29	29					
	70	70	70	70	70					
	111	111	111	111	111					
	111	111	111	111	111					
	53	53	53	53	53					
	53	53	53	53	53					
	34	34	34	34	34					
	58	58	58	58	58					

**Sièges réunion/visiteur avec coussinage 'Management'**  
**Siège à piétement luge avec coussinage 'Management'**



**Dossier mi-haut**

97/109  69  66  
 40/52  50  43



**171/71**

Coque d'assise et de dossier en noir, dossier tendu de tissu Fiberflex, réglage de la hauteur du dossier (jusqu'à 60 mm), accoudoirs rigides, siège avec rembourrage Management, au choix avec rembourrage souple (à préciser à la commande), hauteur réglable en continu, Trimension, réglage de la force de rappel  
 Croisillon de piétement et arceaux basculants en aluminium laqué

**Majorations/minorations**

Dossier avec coussinage 'Management'

Croisillon de piétement en aluminium poli  
 Croisillon de piétement en aluminium poli miroir  
 Arceaux basculants en aluminium poli  
 Bras pivotants en aluminium poli miroir

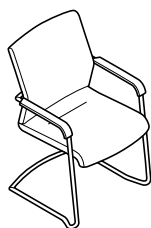
Surface de contact des accoudoirs en mousse de polyuréthane  
 Accoudoirs rembourrés, habillage cuir  
 Boîtier du mécanisme laqué noir

Sans accoudoirs

	51 56	60 64 65 66 68	91 92	74	87
	CHF	CHF	CHF	CHF	CHF
	1342	1361	1403	1544	1637
	350	385	450	533	698
	41	41	41	41	41
	41	41	41	41	41
	53	53	53	53	53
	53	53	53	53	53
	72	72	72	72	72
	258	258	258	258	293
	29	29	29	29	29
	-87	-87	-87	-87	-87

**Dossier en hauteur standard**

92  61  60  
 43



**178/71**

Coque d'assise et de dossier en noir ou en blanc, dossier tendu de tissu Fiberflex, accoudoirs en polypropylène, siège avec rembourrage Management, au choix avec rembourrage souple (à préciser à la commande), Structure laquée assortie à la coque  
 Piétement chromé brillant

**Majorations/minorations**

Dossier avec coussinage 'Management'  
 Accoudoirs rembourrés, habillage cuir

	51 56	60 64 65 66 68	91 92	74	87
	CHF	CHF	CHF	CHF	CHF
	795	814	862	997	1090
	907	926	974	1109	1202
	350	385	450	533	698
	258	258	258	258	293

Tous les sièges réunion/visiteur peuvent être équipés sur demande d'une colonne de piétement pivotante (non réglable en hauteur) sans supplément.  
 Tous les sièges à piétement luge sont équipés en standard d'une sécurité anti-basculement pour moquette. Pour une utilisation sur sol dur (par ex. pierre naturelle), veuillez commander des patins souples (sans supplément) – le cas échéant en liaison avec des inserts feutres (sans supplément) pour une utilisation sur parquet.



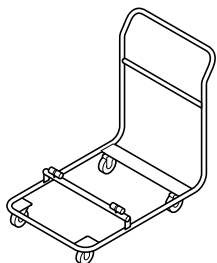
---

**Chariot de transport**

**178**  
pour 8 sièges à piétement luge

**CHF**

933



# Gamme 180

## Neos

Design : wiege



Chaises pivotantes avec système automatique de synchronisation. L'inclinaison de l'assise et du dossier s'adapte automatiquement à chaque position assise de l'utilisateur. Lorsque l'utilisateur se penche en arrière, la force du ressort de soutien augmente proportionnellement. L'utilisateur peut régler en continu la dureté du ressort à l'aide d'une manivelle. L'inclinaison du dossier peut être bloquée dans quatre positions par simple pression de bouton. Réglage en continu de la hauteur d'assise des chaises pivotantes par vérin à gaz selon la norme DIN 4550.

Réglage de la hauteur du dossier sur sept positions par crans de 60 mm. Sur les modèles avec dossier à membrane, support lombaire réglable en hauteur par crans de 60 mm en option au lieu du réglage de la hauteur du dossier. Tous les modèles avec réglage de la profondeur d'assise sur onze positions, de 38,5 à 43,5 cm. Modèles avec dossier à membrane comme les chaises pivotantes.

Sièges à piètement luge : chaises visiteurs, de réunion, de conférence et de séminaire empilables par cinq au maximum, assorties aux chaises de bureau pivotantes, avec coque d'assise monobloc flexible, protection intégrée pour l'empilement et poignée au niveau du dossier.

Les modèles 183/3 avec revêtement cuir (74) ne peuvent pas être empilés.

### Structure

#### Sièges de travail

Croisillon de piètement à cinq branches au choix en résine de synthèse teintée gris anthracite dans la masse ou en aluminium moulé sous pression, finition laquée (noir ou gris argent satiné), polie, polie miroir ou chromée brillante. Roulettes doubles orientables, auto-freinantes en charge selon DIN EN12529, version pour moquette en standard ; sur demande, bandes de roulement souples en polyuréthane, coloris gris, pour sols durs ; version antistatique en option (en liaison avec un croisillon en aluminium). Carter de la mécanique en aluminium moulé sous pression, capot en polypropylène teinté gris anthracite dans la masse. Support d'assise en polyamide armé fibre de verre, teinté gris anthracite dans la masse. Variantes de finition de la structure : voir tableau ci-dessous.

#### Siège à piètement luge

Piètement en tube d'acier rond, diamètre 22 mm, épaisseur 3 mm, chromé brillant, avec protection anti-bascullement en polyamide gris-noir en version standard pour la moquette, en option avec patins en polyamide gris-noir (pour les sols souples) ou en polyuréthane gris-noir (pour les sols durs), sur demande avec insert en feutre supplémentaire (à préciser lors de la commande), arceau en zinc moulé sous pression, chromé brillant.

### Chaises pivotantes

#### Piètement

#### Piètement

- 50 Matière synthétique
- 51 Chromé brillant
- 52 Aluminium poli
- 72 Aluminium poli miroir

#### Accoudoirs

#### Réglage en hauteur

#### Réglage en profondeur

#### Réglage de la largeur en bas

#### Réglage de la largeur en haut (AL-Pad)

#### Pivotant

3-D 100 mm

50 mm

15°

### Awards







## Assise

### Sièges de travail

Coque d'assise en polypropylène, teintée gris anthracite ou blanc dans la masse. Coussinage : mousse de découpe (polyuréthane) avec support intégré maintenant le bassin ; amovible pour remplacement. Réglage de la profondeur d'assise dans une plage de 385 - 435 mm selon les préférences de l'utilisateur. La configuration de l'assise assure un ajustement automatique de l'angle du support intégré en fonction de l'inclinaison de l'assise.

## Dossier

### Sièges de travail

Coque de dossier en polyamide avec doublage en polypropylène teinté gris anthracite ou blanc dans la masse. Coussinage : mousse de découpe (polyuréthane) amovible pour remplacement. Sur le modèle 181/6 dotées d'un cadre de dossier en polyamide gris anthracite armé fibre de verre, habillage en résille polyester semi-transparente haute performance, coloris gris anthracite, gris clair ou blanc au choix. Doublage du cadre de dossier en partie passe en polypropylène, coloris gris anthracite ; en option, support lombaire en polyamide teintés gris anthracite dans la masse avec rembourrage intégral rapporté en mousse.

## Assise et dossier

### Siège à piètement luge

Coque d'assise et de dossier monobloc en polypropylène élastique, teintée dans la masse en gris noir ou blanc. Rembourrage d'assise : vissage invisible, interchangeable, composé d'un doublage d'assise et d'une partie en mousse moulée de polyuréthane revêtue. Rembourrage du dossier interchangeable en option, assorti au rembourrage de l'assise. Le modèle 183/3 avec revêtement cuir ne peut pas être empilé.

## Accoudoirs

### Sièges de travail

Accoudoirs 3D en polyamide armé fibre de verre et teinté gris anthracite ou blanc dans la masse. Surfaces de contact en polyuréthane gris anthracite. Position réglable en hauteur (amplitude 100 mm), et en profondeur (amplitude 50 mm) ; les accoudoirs pivotent dans une plage de 15° vers l'intérieur ou extérieur.

### Siège à piètement luge

Repose-bras de forme tubulaire sans PVC en élastomère thermoplastique gris-noir ou blanc.

## Normes

Les chaises pivotantes Neos sont conformes aux normes relatives aux sièges de bureau DIN EN 1335 type A ou B, ANSI/BIFMAX5.1 et IGR. Une version conforme à la norme NPR 1813 est disponible sur demande. Les chaises à piètement luge sont conformes aux normes DIN EN 16139-L1 et ANSI/BIFMAX5.1.



www.tuv.com  
ID 1111211367

Les sièges de travail Neos sont conformes aux exigences du label 'Ergonomie geprüft' (Ergonomie contrôlée).



## Remarque :

En cas de tissu ou de cuir fourni par le client, le prix des modèles en rembourrage blanc est soumis sur demande.

Chaises à piètement luge : 5 pièces peuvent être empilées en position verticale, selon la norme relative aux sièges de bureau DIN EN16139-L1.



**Dossier mi-haut**

□ 98/110 □ 66 ▣ 64  
▣ 40/52 ▣ 46 ▣ 43



**181/71**

avec coussin d'assise et de dossier,  
avec accoudoirs 3D,  
hauteur d'assise réglable en continu,  
hauteur du dossier et profondeur d'assise  
réglables,  
assise dynamique, force de rappel réglable  
Structure en résine de synthèse

**Majorations/minorations**

Coque d'assise et de dossier et accoudoirs 3D  
teintés blanc dans la masse (la surface de contact  
des accoudoirs est toujours gris anthracite).

Structure en aluminium poli  
Structure en aluminium poli miroir  
Structure en aluminium chromé brillant

Roulettes antistatiques

Sans accoudoirs

51  
60  
64  
54  
65  
56  
66  
58  
68  
91  
92  
74

CHF CHF CHF CHF CHF CHF

745 780 806 870 967 1309

153 153 153 153 153 153

98 98 98 98 98 98

128 128 128 128 128 128


201 201 201 201 201 201

58 58 58 58 58 58

-86 -86 -86 -86 -86 -86

**Dossier mi-haut**

□ 98/110 □ 66 ▣ 64  
▣ 40/52 ▣ 46 ▣ 43



**181/6**

avec coussin d'assise et dossier en résille semi-  
transparente,  
avec accoudoir 3D,  
hauteur d'assise réglable en continu,  
hauteur du dossier et profondeur d'assise  
réglables,  
assise dynamique, force de rappel réglable  
Structure en résine de synthèse

**Majorations/minorations**

Support lombaire, réglable en hauteur  
Résille polyester, coloris gris clair ou blanc

Structure en aluminium poli  
Structure en aluminium poli miroir  
Structure en aluminium chromé brillant

Roulettes antistatiques

Sans accoudoirs

51  
60  
64  
54  
65  
56  
66  
58  
68  
91  
92  
74

CHF CHF CHF CHF CHF CHF

765 781 808 871 965 1076

53 53 53 53 53 53

11 11 11 11 11 11

98 98 98 98 98 98

128 128 128 128 128 128

201 201 201 201 201 201

58 58 58 58 58 58


-86 -86 -86 -86 -86 -86



		51	60		
		54	64		
		56	65		
		58	66	91	
			68	92	74
38	47				
CHF	CHF	CHF	CHF	CHF	CHF
618	633	649	679	724	896
46	46	46	46	46	46
81	100	104	108	114	226

**Dossier en hauteur standard**

☐ 80 ☐ 55 ☑ 60  
☒ 43



**183/3**

avec rembourrage d'assise, dossier non rembourré, arceau chromé brillant, jusqu'à 5 unités empilables, jusqu'à 8 unités sur chariot de transport, non empilable avec revêtement en cuir, accoudoirs enrobés de matière synthétique Structure chromée brillant

**Majorations/minorations**

Coque d'assise et de dossier et accoudoirs 3D teintés blanc dans la masse  
Coussin de dossier

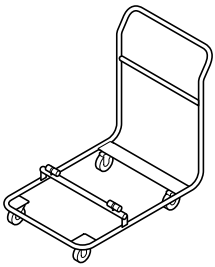
**Chariot de transport**

**183**

pour 8 sièges empilables à piétement luge

**CHF**

624



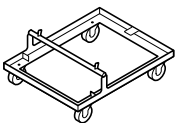
**Chariot de transport**

**186**

pour 8 sièges empilables à piétement luge

**CHF**

421



# Gamme 184

## IN

Design : wiege



Informations complémentaires

Chaise de bureau pivotante avec Trimension®, une cinématique 3D intégrée à soutien synchrone, dans laquelle la moitié droite et la moitié gauche de l'assise peuvent être inclinées dans toutes les directions au moyen de bras pivotants mobiles indépendants, afin de stimuler la diversité naturelle des mouvements du bassin humain – de la flexion et de l'extension à l'inclinaison latérale et à la rotation du bassin. L'association du mécanisme synchrone tridimensionnel avec un système assise-dossier très élastique garantit l'adaptation automatique à chaque mouvement et à chaque position assise de l'utilisateur, de sorte que le corps est soutenu et reste en équilibre dans toutes les postures.

La contre-pression de soutien dans chaque direction de mouvement est réglable en continu par réglage de la force du ressort central pour des personnes pesant de 45 à 140 kg. Le dossier dispose en option d'un support lombaire réglable en hauteur (six positions réglables jusqu'à 60 mm). Le dossier et l'assise peuvent être bloqués en position d'assise neutre.

En option, l'inclinaison 3D de 5° peut être activée par simple pression de bouton afin d'exploiter au maximum l'amplitude de mouvement. La hauteur d'assise est réglable en continu par simple pression d'un bouton grâce à un vérin à gaz selon la norme DIN 4550 (amplitude : 40 à 52 cm). Profondeur d'assise : 43 cm, en option avec extension de la profondeur d'assise réglable en position assise, avec adaptation sur quatre crans de 40 à 45 cm. (Les modèles avec assise surélevée (ESP) sont réglables en hauteur entre 44 cm et 58 cm, les sièges en hauteur comptoir sont réglables en hauteur en continu entre 65 cm et 78 cm.)

### Structure

#### Chaises pivotantes

Croissillon de piétement à cinq branches en polyamide teinté noir dans la masse et renforcé de fibres de verre, en option en aluminium moulé sous pression, laquage couleur (par ex. blanc mat structuré), poli ou poli miroir. Roulettes pivotantes doubles, autofreinantes en fonction de la charge, en polypropylène noir ou blanc selon la norme DIN EN 12529, en version standard pour moquettes, en option avec bande de roulement grise en polyuréthane pour sols durs. Roulettes électroconductrices sur demande.

Cache du vérin à gaz par recouvrement avec un tube de protection télescopique en polypropylène teinté noir ou blanc dans la masse. Boîtier du système mécanique en aluminium moulé sous pression, laqué noir ou blanc mat structuré, avec soufflet en polypropylène teinté noir ou blanc dans la masse et élastomère thermoplastique pour enfermer le ressort central mobile, bouton rotatif pour le réglage de la contre-pression en polyamide noir ou blanc (pour des personnes pesant de 45 à 140 kg).

Pour chaque chaise, deux bras pivotants mobiles indépendamment l'un de l'autre, en aluminium moulé sous pression, laquage couleur (par ex. blanc mat structuré), poli ou poli miroir, avec caches en polypropylène.

#### Siège en hauteur comptoir

Croissillon de piétement issu de la gamme 170 ON, équipé d'un repose-pieds circulaire réglable en hauteur, finition chromée brillant, avec vis de blocage intégrée ; monté sur roulettes doubles orientables auto-freinantes en charge.

### Chaises pivotantes

Piètement	Piètement	Bras pivotants	Boîtier mécanique
50	Matière synthétique	Laqué noir mat structuré ou gris argent satiné	Laqué noir mat structuré, capot souple du mécanisme et molette de réglage de la force de rappel en matière synthétique teintée noir dans la masse.
52	Aluminium poli	Laqué noir ou blanc mat, ou gris argent satiné, ou poli	Laqué noir ou blanc mat structuré, capot souple du mécanisme et molette de réglage de la force de rappel en matière synthétique teintée noir ou blanc dans la masse.
60	Finition laquée argent satiné (RAL9006)	Finition argent satiné ou laqué blanc mat structuré	Laqué noir ou blanc mat structuré, capot souple du mécanisme et molette de réglage de la force de rappel en matière synthétique teintée noir ou blanc dans la masse.
72	Aluminium poli miroir	Laqué noir ou blanc mat structuré ou gris argent satiné ou poli miroir	Laqué noir ou blanc mat structuré, capot souple du mécanisme et molette de réglage de la force de rappel en matière synthétique teintée noir ou blanc dans la masse.
91	Laqué blanc mat structuré (RAL9016)	Laqué blanc mat structuré (RAL9016)	Laqué blanc mat, capot souple du mécanisme et molette de réglage de la force de rappel en matière synthétique teintée blanc dans la masse.
90	Finition laquée noir mat structuré (RAL9011)	Finition laquée noir mat structuré (RAL9011)	Laqué noir mat structuré, capot souple du mécanisme et molette de réglage de la force de rappel en matière synthétique teintée noir dans la masse.

Accoudoirs	Réglage en hauteur	Réglage en profondeur	Réglage de la largeur en bas	Réglage de la largeur en haut (AL-Pad)	Pivotant
1-D	100 mm				
3-D	100 mm	50 mm			25°
4-D	100 mm	50 mm	25 mm		25°

### Awards





### Sièges 24/24

Croisillon de piétement disponible uniquement en aluminium moulé sous pression en liaison avec des arceaux basculants renforcés et des revêtements particulièrement résistants. Cette configuration est conforme aux exigences du 'British Standard' pour des utilisateurs allant jusqu'à 150 kg.

### Système assise-dossier

Système assise-dossier monobloc, très élastique et articulé, en polyamide haute performance. Coque d'assise en polyamide teinté noir ou blanc dans la masse avec doublage de l'assise en polypropylène.

Rembouillage d'assise ergonomique en polyuréthane expansé sans CFC, revêtu de tissu Atlantic, en option également en ReForm structuré par zones, du même matériau que le revêtement du dossier. Également disponible avec un revêtement en tissu de la collection Wilkhahn, dans ce cas, avec fond de rembourrage cousu et avec thermoformage des contours dans le sens de la longueur ainsi que des rembourrages latéraux de matériau et couleur identiques.

En cas de rembourrage souple en option, bords plus marqués en raison d'un volume de mousse plus important et tous les revêtements en tissu avec fonds de rembourrage latéraux de matériau et couleur identiques. ReForm n'est pas disponible en combinaison avec le rembourrage souple.

En option, extension de la profondeur d'assise avec adaptation sur quatre crans de 40 à 45 cm. Rembourrage standard et souple avec rembourrage latéral Atlantic, de couleur identique si revêtement tissu Atlantic, sinon en noir ou gris platine pour les autres tissus.

Doublage de l'assise, rembourrage et revêtements interchangeables. Cadre de dossier, en option avec soutien lombaire en Hytrel®, identique à la coque d'assise noire ou blanche, réglable en hauteur de 60 mm sur six crans, ajout possible ultérieurement.

Entoilage du dossier ReForm, dans lequel sont intégrées différentes élasticités pour des zones de flexibilité et de soutien ; en option, entoilage double couche ReForm avec mousse de rembourrage intégrée, structuré par zones. Couleur selon le nuancier de Wilkhahn.

En option, appuie-tête en polyamide teinté dans la masse, noir ou blanc assorti à la couleur du cadre, réglable en hauteur sur 60 mm avec six crans, inclinable sur 125 degrés, donc réglable en profondeur sur 50 mm. Rembourré, recouvert de tissu avec le revêtement 37 Atlantic ou Evida 58, de la même couleur que le revêtement du dossier ou en noir. L'appuie-tête n'est pas disponible en combinaison avec le cintre. L'ajout ultérieur de l'appuie-tête est possible sur demande.

### Accoudoirs

Accoudoirs en polyamide renforcé de fibres de verre, teinté noir ou blanc dans la masse.

Accoudoirs 1D réglables en hauteur avec dix crans sur 100 mm. Avec les accoudoirs 3D, repose-bras réglables en profondeur de 50 mm supplémentaires et orientables de 25 degrés vers l'intérieur et l'extérieur. Accoudoirs 4D réglables en largeur de 25 mm supplémentaires chacun.

Repose-bras en polypropylène teinté noir ou gris dans la masse, en option en mousse de polyuréthane.

Disponible en option sans accoudoirs.

### Normes

Les chaises pivotantes IN sont conformes aux normes relatives aux sièges de bureau DIN EN1335 type A, ANSI/BIFMA X5.1 et IGR.



www.tuv.com  
ID 1111240276



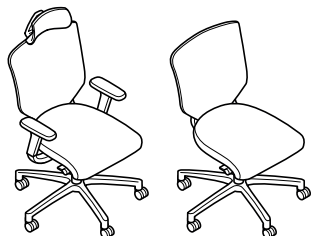
### Remarque

La tension de ReForm peut se relâcher légèrement en cas d'humidité élevée, mais elle retrouve sa résistance initiale en séchant.



**Dossier mi-haut**

□ 101/113   □ 69   ▣ 66  
 □ 40/52   □ 46   □ 43



**184/7**

Cadre d'assise et de dossier au choix en noir ou en blanc,  
 Dossier revêtu de ReForm monocouche  
 Avec accoudoirs 1D, repose-bras en PP  
 Avec rembourrage d'assise  
 Hauteur réglable en continu  
 Trimension, réglage de la force de rappel  
 Au choix avec possibilité d'inclinaison 3D vers l'avant de 5° (à préciser à la commande)  
 Croisillon de piétement en résine de synthèse, arceaux basculants en aluminium laqué

**Majorations/minorations**

Appuie-tête (revêtement 37 / Racer, de même couleur que le revêtement du dossier ou noir)  
 Appuie-tête (revêtement 58 / Evida)

Coque d'assise et de dossier, mécanique, soufflet, vérin à gaz, support lombaire – et le cas échéant accoudoirs – en finition blanche  
 Entoilage du dossier, double couche ReForm, avec mousse de rembourrage intégrée, structuré par zones  
 Support lombaire, réglable en hauteur

Sans accoudoirs  
 Accoudoirs 3D, surface de contact en polypropylène  
 Accoudoirs 4D, surface de contact en polypropylène  
 Surface de contact des accoudoirs (1D, 3D ou 4D) en polyuréthane moussé

Rembourrage souple  
 Profondeur d'assise réglable, amplitude ± 40 – 45 cm

Croisillon de piétement et un arceaux basculants en aluminium laqué  
 Croisillon de piétement en aluminium poli, arceaux basculants laqués  
 Croisillon de piétement en aluminium poli miroir, arceaux basculants laqués  
 Croisillon de piétement et arceaux basculants en aluminium poli  
 Croisillon de piétement et arceaux basculants en aluminium poli miroir  
 Roulettes blanches  
 Roulettes antistatiques

	37 38	41* 42	51 54 56 58	60 64 65 66 68	91 92
	CHF	CHF	CHF	CHF	CHF
	867	883	965	1007	1070
	127	127	127	127	127
	126	126	126	126	126
	41	41	41	41	41
	63	63	63	63	63
	20	20	20	20	20
	-90	-90	-90	-90	-90
	31	31	31	31	31
	59	59	59	59	59
	13	13	13	13	13
	12		12	12	12
	122	138	138	140	144
	63	63	63	63	63
	63	63	63	63	63
	63	63	63	63	63
	142	142	142	142	142
	142	142	142	142	142
	34	34	34	34	34
	58	58	58	58	58

\* 41 Formstrick uniquement en noir 41/99

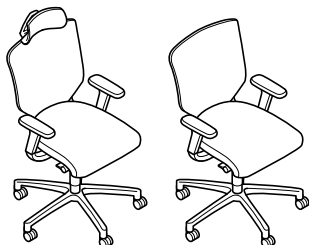


	37 38	41* 42	51 54 56 58	60 64 65 66 68	91 92
<b>Dossier mi-haut, assise surélevée (ESP) 184/72</b>	CHF	CHF	CHF	CHF	CHF
Cadre d'assise et de dossier au choix en noir ou en blanc	960	976	1058	1100	1163
Dossier revêtu de ReForm monocouche					
Avec accoudoirs 1D, repose-bras en PP					
Avec rembourrage d'assise					
Hauteur réglable en continu					
Trimension, réglage de la force de rappel					
Au choix avec possibilité d'inclinaison 3D vers l'avant de 5° (à préciser à la commande)					
Croisillon en résine de synthèse, arceaux basculants en aluminium laqué					
<b>Majorations/minorations</b>					
Appuie-tête (revêtement 37 / Racer, de même couleur que le revêtement du dossier ou noir)	127	127	127	127	127
Appuie-tête (revêtement 58 / Evida)	126	126	126	126	126
Entoilage du dossier, double couche ReForm, avec mousse de rembourrage intégrée, structuré par zones	63	63	63	63	63
Support lombaire, réglable en hauteur	20	20	20	20	20
Sans accoudoirs	-90	-90	-90	-90	-90
Accoudoirs 3D, surface de contact en polypropylène	31	31	31	31	31
Accoudoirs 4D, surface de contact en polypropylène	59	59	59	59	59
Surface de contact des accoudoirs (1D, 3D ou 4D) en polyuréthane moussé	13	13	13	13	13
Rembourrage souple	12		12	12	12
Profondeur d'assise réglable, amplitude ± 40 – 45 cm	•	•	•	•	•
Croisillon de piétement et un arceaux basculants en aluminium laqué	63	63	63	63	63
Croisillon de piétement en aluminium poli, arceaux basculants laqués	63	63	63	63	63
Croisillon de piétement en aluminium poli miroir, arceaux basculants laqués	63	63	63	63	63
Croisillon de piétement et arceaux basculants en aluminium poli	142	142	142	142	142
Croisillon de piétement et arceaux basculants en aluminium poli miroir	142	142	142	142	142
Roulettes antistatiques	58	58	58	58	58

**Dossier mi-haut, assise surélevée (ESP) 184/72**

□ 105/119 □ 69 ▣ 66

▣ 44/58 ▣ 46 ▣ 43



Cadre d'assise et de dossier au choix en noir ou en blanc

Dossier revêtu de ReForm monocouche

Avec accoudoirs 1D, repose-bras en PP

Avec rembourrage d'assise

Hauteur réglable en continu

Trimension, réglage de la force de rappel

Au choix avec possibilité d'inclinaison 3D vers l'avant de 5° (à préciser à la commande)

Croisillon en résine de synthèse, arceaux basculants en aluminium laqué

**Majorations/minorations**

Appuie-tête (revêtement 37 / Racer, de même couleur que le revêtement du dossier ou noir)

Appuie-tête (revêtement 58 / Evida)

Entoilage du dossier, double couche

ReForm, avec mousse de rembourrage intégrée, structuré par zones

Support lombaire, réglable en hauteur

Sans accoudoirs

Accoudoirs 3D, surface de contact en polypropylène

Accoudoirs 4D, surface de contact en polypropylène

Surface de contact des accoudoirs (1D, 3D ou 4D) en polyuréthane moussé

Rembourrage souple

Profondeur d'assise réglable, amplitude ± 40 – 45 cm

Croisillon de piétement et un arceaux basculants en aluminium laqué

Croisillon de piétement en aluminium poli, arceaux basculants laqués

Croisillon de piétement en aluminium poli miroir, arceaux basculants laqués

Croisillon de piétement et arceaux basculants en aluminium poli

Croisillon de piétement et arceaux basculants en aluminium poli miroir

Roulettes antistatiques

\* 41 Formstrick uniquement en noir 41/99


• disponible

Tous les sièges de travail sont livrés avec des roulettes pour moquette en standard. Pour une utilisation sur sols durs (par ex. pierre naturelle ou parquet), veuillez commander des roulettes à bandes de roulement souples (sans supplément). En liaison avec un croisillon en aluminium, roulettes antistatiques en option (avec majoration).



**Siège 24/24**

□ 101/113 □ 69 ▣ 66  
▣ 40/52 ▣ 46 ▣ 43



**184/8**

Cadre d'assise et de dossier au choix en noir ou en blanc  
Dossier revêtu de ReForm monocouche  
Avec accoudoirs 1D, repose-bras en PP  
Avec rembourrage d'assise  
Hauteur réglable en continu  
Trimension, réglage de la force de rappel  
Au choix avec possibilité d'inclinaison 3D vers l'avant de 5°  
(à préciser à la commande)  
Croisillon de piétement et arceaux basculants en aluminium poli

**Majorations/minorations**

Appuie-tête (revêtement 37 / Racer, de même couleur que le revêtement du dossier ou noir)  
Appuie-tête (revêtement 58 / Evida)

Entoilage du dossier, double couche ReForm, avec mousse de rembourrage intégrée, structuré par zones  
Support lombaire réglable en hauteur

Sans accoudoirs  
Accoudoirs 3D, surface de contact en polypropylène  
Accoudoirs 4D, surface de contact en polypropylène  
Surface de contact des accoudoirs (1D, 3D ou 4D) en polyuréthane moussé

Rembourrage souple  
Profondeur d'assise réglable, amplitude ± 40 – 45 cm

Croisillon de piétement en aluminium poli, arceaux basculant laqués (sans supplément)  
Croisillon de piétement en aluminium poli miroir, arceaux basculant laqués (sans supplément)  
Croisillon de piétement et arceaux basculants en aluminium poli  
Croisillon de piétement et arceaux basculants en aluminium poli miroir  
Roulettes antistatiques

	37	41* 42	54	66 68	91 92
	CHF	CHF	CHF	CHF	CHF
	1149	1171	1275	1321	1393
Appuie-tête (revêtement 37 / Racer, de même couleur que le revêtement du dossier ou noir)	127	127	127	127	127
Appuie-tête (revêtement 58 / Evida)	126	126	126	126	126
Entoilage du dossier, double couche ReForm, avec mousse de rembourrage intégrée, structuré par zones	63	63	63	63	63
Support lombaire réglable en hauteur	20	20	20	20	20
Sans accoudoirs	-90	-90	-90	-90	-90
Accoudoirs 3D, surface de contact en polypropylène	31	31	31	31	31
Accoudoirs 4D, surface de contact en polypropylène	59	59	59	59	59
Surface de contact des accoudoirs (1D, 3D ou 4D) en polyuréthane moussé	13	13	13	13	13
Rembourrage souple	12		12	12	12
Profondeur d'assise réglable, amplitude ± 40 – 45 cm	122	138	138	140	144
Croisillon de piétement en aluminium poli, arceaux basculant laqués (sans supplément)	•	•	•	•	•
Croisillon de piétement en aluminium poli miroir, arceaux basculant laqués (sans supplément)	•	•	•	•	•
Croisillon de piétement et arceaux basculants en aluminium poli	79	79	79	79	79
Croisillon de piétement et arceaux basculants en aluminium poli miroir	80	80	80	80	80
Roulettes antistatiques	58	58	58	58	58

\* 41 Formstrick uniquement en noir 41/99

• disponible

Tous les sièges de travail sont livrés avec des roulettes pour moquette en standard. Pour une utilisation sur sols durs (par ex. pierre naturelle ou parquet), veuillez commander des roulettes à bandes de roulement souples (sans supplément). En liaison avec un croisillon en aluminium, roulettes antistatiques en option (avec majoration).

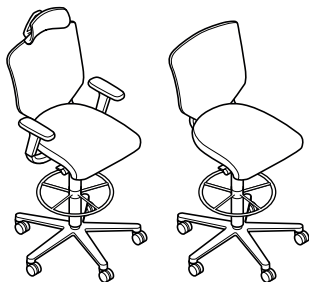




**Siège en hauteur comptoir**

□ 126/139 □ 69 ▣ 66

▣ 65/78 ▣ 46 ▣ 43



**184/1**

Cadre d'assise et de dossier au choix en noir ou en blanc  
Dossier revêtu de ReForm monocouche  
Avec accoudoirs 1D, repose-bras en PP  
Avec rembourrage d'assise  
Hauteur réglable en continu  
Trimension, réglage de la force de rappel  
Sans possibilité d'inclinaison 3D vers l'avant de 5°  
Avec repose-pieds, chromé brillant (hauteur réglable en continu)  
Croisillon de piétement et arceaux basculants en aluminium poli miroir

**Majorations/minorations**

Appuie-tête (revêtement 37 / Racer, de même couleur que le revêtement du dossier ou noir)  
Appuie-tête (revêtement 58 / Evida)

Entoilage du dossier, double couche ReForm, avec mousse de rembourrage intégrée, structuré par zones  
Support lombaire réglable en hauteur

Sans accoudoirs

Accoudoirs 3D, surface de contact en polypropylène

Accoudoirs 4D, surface de contact en polypropylène

Surface de contact des accoudoirs (1D, 3D ou 4D) en polyuréthane moussé

Rembourrage souple

Réglage de la profondeur d'assise (amplitude ±400–450 mm)

Croisillon de piétement en aluminium poli, arceaux basculant laqués (sans supplément)

Croisillon de piétement et arceaux basculants en aluminium poli

	37 38	41* 42	51 54 56 58	60 64 65 66 68	91 92
	CHF	CHF	CHF	CHF	CHF
	1220	1236	1318	1360	1423
	127	127	127	127	127
	126	126	126	126	126
	63	63	63	63	63
	20	20	20	20	20
	-90	-90	-90	-90	-90
	31	31	31	31	31
	59	59	59	59	59
	13	13	13	13	13
	12		12	12	12
	122	138	138	140	144
	•	•	•	•	•
	79	79	79	79	79

\* 41 Formstrick uniquement en noir 41/99

• disponible

# Gamme 186

## Metrik

Design : white ID



Le siège à piètement luge Metrik séduit par l'approche intégrative systématique de son design. L'intégration géométrique de tous les composants fait jouer les contrastes – spécificité et neutralité, confort et minimalisme, ou encore modernité et design intemporel. Il est ainsi possible de combiner le siège Metrik avec différents concepts de tables et de chaises de bureau. Six couleurs de corps et de piètement, associées à de nombreuses variantes et couleurs de revêtement, offrent une grande liberté de conception. Le siège Metrik peut au choix se fondre dans un aménagement global ou attirer la lumière sur lui par un jeu de couleurs.

### Piètement

Piètement en tube d'acier, au choix avec finition mat structuré dans les couleurs blanc, noir, gris, beige, chromé brillant ou chromé noir, avec protection anti-basculement en polyamide noir en version standard pour la moquette, en option avec patins universels pour les sols durs (par ex. pierre) ; pour les sols en bois (par ex. parquet), veuillez commander des patins en feutre supplémentaires. Protection en plastique pour l'empilement, assortie à la couleur de la coque et du piètement.

### À noter

En cas d'empilage de versions à piètement laqué, la détérioration éventuelle de la finition ne peut faire l'objet d'un appel en garantie ; cette remarque vaut également pour la solidarisation en rangées. Pour de tels usages, le piètement chromé est la solution recommandée.

### Assise et dossier

Coque d'assise et de dossier monobloc avec accoudoirs intégrés en polyamide teinté dans la masse et renforcé de fibres de verre, assortie au piètement, au choix laquée mat structuré dans les couleurs blanc, noir, gris ou gris beige. Rembourrage d'assise interchangeable, composé d'un doublage

d'assise et d'une partie en mousse moulée de polyuréthane revêtue. Rembourrage du dossier interchangeable en option, assorti au rembourrage de l'assise. Le rembourrage de l'assise est disponible en option avec un rembourrage souple (supplément de prix).

### Poids 8,6 kg

### Accessoires

Pièces de liaison (par paires) pour solidarisation par rangées, en matière synthétique noire.

### Normes

Les chaises à piètement luge Metrik sont conformes aux normes DIN EN16139-L1 et ANSI/BIFMA X5.1.

Selon la norme relative aux sièges de bureau DIN EN16139-L1, 4 pièces peuvent être empilées en position verticale.



www.tuv.com  
ID 1111247739

### À noter

Une exposition prolongée aux rayons UV peut modifier légèrement le coloris des éléments en résine de synthèse.

### Siège à piètement luge

#### Piètement

- 51 Chromé brillant
- 77 Chromé noir
- 85 Laqué gris mat structuré (Pantone Cool Gray 10 C)
- 86 Laqué gris beige mat structuré (Pantone 7530 C)
- 90 Finition laquée noir mat structuré (RAL 9011)
- 91 Laqué blanc mat structuré (RAL 9016)

### Awards



reddot award  
winner




Focus Open 2017  
Silver





				37 38	47	51 54 56 58	60 64 65 66 68	91 92	74
<b>Dossier en hauteur standard</b> ☐87 ☐57 ☑60 ☒45	<b>186/3</b> empilable en pile libre (5 chaises maxi.), avec coussin d'assise Piétement laqué	CHF	CHF	CHF	CHF	CHF	CHF	CHF	CHF
		421	471	487	505	534	632		
	<b>Majorations/minorations</b> Structure chromée brillant Piétement chromé noir avec coussinage de l'assise et du dossier Rembourrage souple	45 91 111 12	45 91 125 12	45 91 133 12	45 91 138 12	45 91 146 12	45 91 210 12		
	<b>Accessoires</b> <b>187</b> Kit de solidarisation par rangées 2 unités	11	11	11	11	11	11		
	<b>185</b> Tablette écriteire relevable, à monter sur l'accoudoir	146	146	146	146	146	146		
	<b>186</b> Chariot de transport pour 8 chaises universelles	421	421	421	421	421	421		



CHF

**Tablette écriteire**



**185**  
relevable,  
à monter sur l'accoudoir

146

**Chariot de transport**

**186**  
pour 8 chaises universelles

421

**Kit de solidarisation par rangées**

**187**  
2 unités

11

Tous les sièges à piétement luge sont équipés au choix d'une sécurité anti-basculement pour moquette ou de patins universels pour sols durs (pierre naturelle, etc.).  
Pour les parquets, commander le doublage en feutre des patins (sans supplément).

# Gamme 187

## AT

Design : Wilkhahn



Informations  
complémentaires  
Sièges de travail

Chaise de bureau Free-2-move avec Trimension®, une cinématique 3D intégrée à soutien synchrone. Le centrage automatique de la coque suspendue est couplé à un réglage automatique du poids, équipé en option d'un préréglage du système automatique à dix crans pour s'adapter aux besoins individuels en matière de confort. Trimension® stimule la diversité naturelle des mouvements du bassin humain, adaptée aux fonctions articulaires – de la flexion et de l'extension à l'inclinaison latérale et à la rotation. L'angle d'inclinaison s'étend, dans le mouvement synchrone avant et arrière, jusqu'à 12° pour l'assise et jusqu'à 26° pour le dossier, en option avec une possibilité d'inclinaison 3D vers l'avant jusqu'à 5°, le dossier étant soulevé verticalement de manière synchrone de 25 mm, de sorte que le support lombaire reste toujours dans la bonne position. L'inclinaison latérale du système assise-dossier par rapport à l'horizontale peut atteindre 12°. La contre-pression s'adapte automatiquement à chaque posture et mouvement, de sorte que le corps reste toujours en équilibre.

La AT convient aux personnes pesant de 45 à 140 kg. Le dossier dispose d'un support lombaire réglable en hauteur (dix positions réglables jusqu'à 60 mm). Le dossier et l'assise peuvent être bloqués en position horizontale 0, l'inclinaison 3D vers l'avant de 5° en option peut être activée en soulevant le système assise-dossier. La hauteur d'assise est réglable en continu par simple pression de bouton de 40 cm à 53 cm, au moyen d'un vérin à gaz conforme à la norme DIN 4550, en option avec suspension de profondeur – hauteur d'assise 42 cm-53 cm. Profondeur d'assise : 43 cm, extension de la profondeur d'assise intégrée en option de 39 cm à 45 cm, réglable en continu en position assise à l'aide d'un bouton rotatif. Les modèles avec assise surélevée (ESP) sont réglables en hauteur entre 43 cm et 61 cm, les sièges en hauteur comptoir sont réglables en hauteur en continu entre 65 cm et 77 cm.

### Structure

#### Siège de travail

Croisillon de piètement à cinq branches en polyamide armé fibre de verre et teinté noir dans la masse. En option, croisillon en aluminium moulé sous pression, finition laquée, polie ou polie miroir. Roulettes doubles orientables, auto-freinantes en charge en polypropylène noir selon DIN EN12529 en standard pour moquette ; en option, bandes de roulement souples en polyuréthane gris pour sols durs. En option, roulettes antistatiques.

Habillage de la cartouche blindée par tube télescopique en polypropylène teinté noir ou blanc dans la masse (à l'exception des versions ESP). Carter de la mécanique en polyamide armé fibre de verre et teinté noir ou blanc dans la masse. Cache en polypropylène teinté noir ou blanc dans la masse.

Support de dossier recevant la coque d'assise et de dossier en polyamide armé fibre de verre et teinté noir ou blanc dans la masse ; articulation centrale en acier.

#### Siège en hauteur comptoir

Cette version est dotée d'un repose-pieds circulaire réglable en hauteur (vis de blocage intégrée), finition chromée brillant, et de roulettes doubles orientables auto-freinantes en charge.


### Chaises pivotantes

Piètement	Piètement
50	Matière synthétique
52	Aluminium poli
72	Aluminium poli miroir
90	Finition laquée noir mat structuré (RAL 9011)
91	Laqué blanc mat structuré (RAL 9016)

Accoudoirs	Réglage en hauteur	Réglage en profondeur	Réglage de la largeur en bas	Réglage de la largeur en haut (AL-Pad)	Pivotant
1-D	100 mm				
3-D	100 mm	50 mm	25 mm		
4-D	100 mm	50 mm		25 mm	25°

### Awards



winner  
dezeen  
awards 2019



## Système assise-dossier

### Modèles 187/7, 187/8, 187/9, 187/72, 187/1

Coque d'assise et de dossier monobloc très élastique en polypropylène renforcé de granulats de verre, teintée noir ou blanc dans la masse, centrage automatique de la coque, fixée par suspension sur le support de dossier.

Trois hauteurs de dossier (mi-haut, haut, haut avec appui-tête et coussin rapporté), coque de dossier en option revêtue de tissu ou de cuir, coussin rapporté en mousse de polyuréthane, revêtu de cuir noir ou gris. Pour le cuir 74, même matériau et même couleur que le revêtement du dossier.

Rembouillage de l'assise et du dossier en polyuréthane expansé sans CFC, sous forme de double rembourrage interchangeable avec des revêtements de la collection de tissus et de cuirs Wilkhahn.

Rembouillage d'assise ergonomique en mousse moulée, avec bords latéraux surélevés, revêtements sans fond latéral. En cas de rembourrage souple en option, bords plus marqués en raison d'un volume de mousse plus important et tous les revêtements avec fond latéral de matériau et couleur identiques.

Extension de la profondeur d'assise en option, réglable en continu de 39 à 45 cm par molette. Rembourrage standard et souple avec fond latéral Atlantic, de couleur identique si revêtement tissu Atlantic, sinon en noir ou gris platine pour les autres tissus.

Cuir dans toutes les variantes de rembourrage avec fond de rembourrage périphérique de matériau et couleur identiques. Soutien lombaire en matière synthétique intégré en option entre la coque d'assise et de dossier et le rembourrage du dossier, réglable en hauteur sur 6 cm avec huit crans.

### Modèles AT Mesh 187/71, 187/73, 187/11

Élément d'assise et de dossier fixé par suspension sur le support de dossier avec centrage automatique ; cadre de dossier tendu de résille. Matériau d'entoilage composé de 80 % de polyester recyclé post-consommation et de 20 % d'élastomère. Cadre du dossier en polyamide teinté noir ou blanc dans la masse, renforcé par des fibres de verre, vissé à la coque d'assise en polypropylène teinté noir ou blanc dans la masse, renforcé de granulats de verre, coque d'assise et cadre de dossier en matière synthétique teinté noir ou blanc dans la masse, avec doublage de l'assise en polypropylène.

Rembouillage d'assise en polyuréthane expansé sans CFC, sous forme de double rembourrage interchangeable avec des revêtements de la collection de tissus et de cuirs Wilkhahn.

Rembouillage d'assise ergonomique en mousse moulée, avec bords latéraux surélevés, revêtements sans fond latéral. En cas de rembourrage souple en option, bords plus marqués en raison d'un volume de mousse plus important et tous les revêtements avec fond latéral de matériau et couleur identiques.

Extension de la profondeur d'assise en option, réglable en continu de 39 à 45 cm par molette. Puis, rembourrage standard et souple avec fond latéral en Atlantic, de couleur identique pour le revêtement en tissu Atlantic, pour les autres tissus, au choix en noir (37/99), anthracite (37/25) et gris clair (37/95).

Cuir dans toutes les variantes de rembourrage avec fond de rembourrage périphérique de matériau et couleur identiques.

En option, soutien lombaire en polypropylène, assorti à la couleur du cadre noir ou blanc, réglable en hauteur sur 6 cm avec six crans, en option également réglable en profondeur jusqu'à 1,5 cm par molette en polyamide renforcé de fibres de verre, ajout possible ultérieurement. Cadre de dossier en option avec appui-tête entoilé en polyamide renforcé de fibres de verre, teinté dans la masse dans la couleur du cadre, réglable en hauteur sur 6 cm avec 6 crans et inclinable vers l'avant jusqu'à 125° avec 4 crans (réglage en profondeur jusqu'à 5 cm). Tissu identique au tissu et à la couleur du dossier ou en noir.

## Accoudoirs en option

Accoudoirs en polyamide armé fibre de verre et teinté dans la masse, coloris noir ou blanc ; surfaces de contact en polypropylène athée dans la masse, coloris gris ou noir. En option, surfaces de contact en mousse de polyuréthane teinté dans la masse, coloris gris ou noir. En version 1D, accoudoirs réglables en hauteur (10 positions, amplitude 100 mm) ; en version 3D, possibilités de réglage supplémentaire en profondeur (amplitude 50 mm) et en largeur (amplitude 25 mm) ; en version 4D, ces possibilités sont complétées par le pivotement des accoudoirs vers l'intérieur ou l'extérieur (amplitude 25° dans les deux sens).

## Normes

Les chaises pivotantes AT sont conformes aux normes relatives aux sièges de bureau DIN EN1335 type A, ANSI/BIFMA X5.1 et IGR.



www.tuv.com  
ID 1111247739



www.blauer-engel.de/uz117

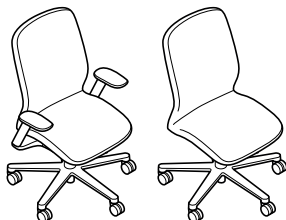
- emissionsarm
- geringer Schadstoffgehalt

Tous les dispositifs de réglage – touche et tirettes coulissantes pour réglage en hauteur et blocage, tirettes latérales pour ajustage du support lombaire et molette de réglage de la profondeur d'assise (en option) – sont réalisés en résine de synthèse, coloris gris.



**Dossier mi-haut**

□ 98/111 □ 67 ▣ 64  
▣ 40/53 ▣ 50 ▣ 43



**187/7**

Coque d'assise et de dossier, mécanisme en noir avec rembourrage d'assise et de dossier, soutien lombaire réglable en hauteur sans accoudoirs hauteur réglable en continu, cinématique 3-D avec réglage automatique en fonction du poids, en option avec préréglage individuel Trimension Croisillon de piétement en résine de synthèse

**Majorations/minorations**

Cintre intégré

Habillage tissu en face arrière de la coque (incompatible avec tissu 68)  
Coque d'assise et de dossier, mécanique – et le cas échéant accoudoirs – en finition blanche

Accoudoirs 1D, surface de contact en polypropylène  
Accoudoirs 3D, surface de contact en polypropylène  
Accoudoirs 4D, surface de contact en polypropylène  
Surface de contact des accoudoirs (1D, 3D ou 4D) en polyuréthane moussé

Rembourrage souple  
Profondeur d'assise réglable, amplitude ± 39 – 45 cm  
Assise inclinable à 5°  
Suspension de profondeur (hauteur d'assise env. 42 – 53 cm)

Croisillon de piétement en aluminium laqué  
Croisillon de piétement en aluminium poli  
Croisillon de piétement en aluminium poli miroir  
Roulettes antistatiques


	37	47	51	60	91	
	38		54	64	92	74
			56	65		
			66	68		
	CHF	CHF	CHF	CHF	CHF	CHF
	656	710	759	798	860	1074
	71	71	71	71	71	71
		89	99	142	184	
	34	34	34	34	34	34
	82	82	82	82	82	82
	136	136	136	136	136	136
	166	166	166	166	166	166
	19	19	19	19	19	19
	12	12	12	12	12	12
	55	69	69	69	69	103
	27	27	27	27	27	27
	33	33	33	33	33	33
	67	67	67	67	67	67
	108	108	108	108	108	108
	122	122	122	122	122	122
	58	58	58	58	58	58

Tous les sièges de travail sont équipés de roulettes pour moquette. Pour une utilisation sur sol dur (par ex. pierre naturelle ou parquet), veuillez commander des bandes de roulements souples (sans supplément). Roulettes antistatiques disponibles en option en liaison avec un piétement aluminium (avec majoration).



**Haut dossier**

□ 110/123 □ 67 ▣ 64  
▣ 40/53 ▣ 50 ▣ 43



**187/8**

avec rembourrage de l'assise et du dossier, coque d'assise et de dossier, mécanisme en noir soutien lombaire réglable en hauteur sans accoudoirs réglage en hauteur en continu, cinématique 3D avec réglage automatique en fonction du poids, en option avec préréglage individuel Trimension Croisillon de piétement en résine de synthèse

**Majorations/minorations**

Cintre intégré

Habillage tissu en face arrière de la coque (incompatible avec tissu 68)  
Coque d'assise et de dossier, mécanique – et le cas échéant accoudoirs – en finition blanche

Accoudoirs 1D, surface de contact en polypropylène  
Accoudoirs 3D, surface de contact en polypropylène  
Accoudoirs 4D, surface de contact en polypropylène  
Surface de contact des accoudoirs (1D, 3D ou 4D) en polyuréthane moussé

Rembourrage souple  
Profondeur d'assise réglable, amplitude ± 39 – 45 cm  
Assise inclinable à 5°  
Suspension de profondeur (hauteur d'assise env. 42 – 53 cm)

Croisillon de piétement en aluminium laqué  
Croisillon de piétement en aluminium poli  
Croisillon de piétement en aluminium poli miroir  
Roulettes antistatiques

	37	47	51	60	91	
	38		54	64	92	74
			56	65		
			68	66		
				68		
	CHF	CHF	CHF	CHF	CHF	CHF
	759	821	876	921	996	1172
	71	71	71	71	71	71
		89	99	142	184	
	34	34	34	34	34	34
	82	82	82	82	82	82
	136	136	136	136	136	136
	166	166	166	166	166	166
	19	19	19	19	19	19
	12	12	12	12	12	12
	55	69	69	69	69	103
	27	27	27	27	27	27
	33	33	33	33	33	33
	67	67	67	67	67	67
	108	108	108	108	108	108
	122	122	122	122	122	122
	58	58	58	58	58	58



**Haut dossier avec appuie-tête à coussin rapporté**

□ 120/133 □ 67 ▣ 64  
 □ 40/53 □ 50 □ 43



**187/9**

avec rembourrage de l'assise, repose-nuque revêtu de cuir en 74/99 ou 74/34 au choix, coque d'assise et de dossier, mécanisme en noir soutien lombaire réglable en hauteur sans accoudoirs réglage en hauteur en continu, cinématique 3D avec réglage automatique en fonction du poids, en option avec pré-réglage individuel Trimension Croisillon de piétement en résine de synthèse

**Majorations/minorations**

Cintre intégré

Habillage tissu en face arrière de la coque (incompatible avec tissu 68)  
 Coque d'assise et de dossier, mécanique – et le cas échéant accoudoirs – en finition blanche

Accoudoirs 1D, surface de contact en polypropylène  
 Accoudoirs 3D, surface de contact en polypropylène  
 Accoudoirs 4D, surface de contact en polypropylène  
 Surface de contact des accoudoirs (1D, 3D ou 4D) en polyuréthane moussé

Rembourrage souple  
 Profondeur d'assise réglable, amplitude ± 39 – 45 cm  
 Assise inclinable à 5°  
 Suspension de profondeur (hauteur d'assise env. 42 – 53 cm)

Croisillon de piétement en aluminium laqué  
 Croisillon de piétement en aluminium poli  
 Croisillon de piétement en aluminium poli miroir  
 Roulettes antistatiques

	37	47	51	60	91	74
	38		54	64	92	
			56	65		
			66	68		
	CHF	CHF	CHF	CHF	CHF	CHF
	996	1075	1151	1209	1306	1421
	71	71	71	71	71	71
		89	99	142	184	
	34	34	34	34	34	34
	82	82	82	82	82	82
	136	136	136	136	136	136
	166	166	166	166	166	166
	19	19	19	19	19	19
	12	12	12	12	12	12
	55	69	69	69	69	103
	27	27	27	27	27	27
	33	33	33	33	33	33
	67	67	67	67	67	67
	108	108	108	108	108	108
	122	122	122	122	122	122
	58	58	58	58	58	58

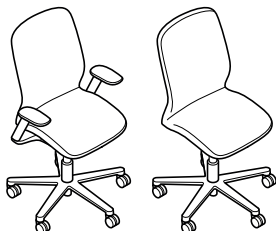
Tous les sièges de travail sont équipés de roulettes pour moquette. Pour une utilisation sur sol dur (par ex. pierre naturelle ou parquet), veuillez commander des bandes de roulements souples (sans supplément). Roulettes antistatiques disponibles en option en liaison avec un piétement aluminium (avec majoration).





**Dossier mi-haut, assise surélevée (ESP) 187/72**

□101/119 □67 ▣64  
▣43/61 ▣50 ▣43



avec rembourrage de l'assise et du dossier, coque d'assise et de dossier, mécanisme en noir soutien lombaire réglable en hauteur sans accoudoirs réglage en hauteur en continu, cinématique 3D avec réglage automatique en fonction du poids, en option avec pré-réglage individuel Trimension pré-inclinaison 3D de 5° activable Croisillon de piétement en résine de synthèse

**Majorations/minorations**

Cintre intégré

Habillage tissu en face arrière de la coque (incompatible avec tissu 68)  
Coque d'assise et de dossier, mécanique – et le cas échéant accoudoirs – en finition blanche

Accoudoirs 1D, surface de contact en polypropylène

Accoudoirs 3D, surface de contact en polypropylène

Accoudoirs 4D, surface de contact en polypropylène

Surface de contact des accoudoirs (1D, 3D ou 4D) en polyuréthane moussé

Remboussage souple  
Profondeur d'assise réglable (amplitude ± 39 – 45 cm) ; non disponible sur les versions sans accoudoirs et/ou croisillon de piétement en résine de synthèse

Croisillon de piétement en aluminium laqué

Croisillon de piétement en aluminium poli

Croisillon de piétement en aluminium poli miroir

Roulettes antistatiques

	37	47	51	60	91	
	38		54	64	92	74
			56	65		
			66	68		
	CHF	CHF	CHF	CHF	CHF	CHF
	742	796	845	884	946	1160
	71	71	71	71	71	71
		89	99	142	184	
	34	34	34	34	34	34
	82	82	82	82	82	82
	136	136	136	136	136	136
	166	166	166	166	166	166
	19	19	19	19	19	19
	12	12	12	12	12	12
	55	69	69	69	69	103
	67	67	67	67	67	67
	108	108	108	108	108	108
	122	122	122	122	122	122
	58	58	58	58	58	58



**Dossier mi-haut**

□ 101/114 □ 67 ▣ 64  
▣ 40/53 ▣ 50 ▣ 43



**187/71**

avec rembourrage d'assise, dossier tendu de résille, coque d'assise, cadre de dossier et mécanisme en noir, sans accoudoirs réglage en hauteur en continu, cinématique 3D avec réglage automatique en fonction du poids, en option avec préréglage individuel Trimension Croisillon en résine de synthèse

**Majorations/minorations**

Appuie-tête tendu de résille, réglable en hauteur et en profondeur Cintre intégré

Cadre de dossier, coque d'assise, mécanisme, le cas échéant accoudoirs en blanc Support lombaire Soutien lombaire, réglable en hauteur et en profondeur

Accoudoirs 1D, surface de contact en polypropylène  
Accoudoirs 3D, surface de contact en polypropylène  
Accoudoirs 4D, surface de contact en polypropylène  
Surface de contact des accoudoirs (1D, 3D ou 4D) en polyuréthane moussé

Rembourrage souple  
Profondeur d'assise réglable, amplitude ± 39 – 45 cm  
Assise inclinable à 5°  
Suspension de profondeur (hauteur d'assise env. 42 – 53 cm)

Croisillon de piétement en aluminium laqué  
Croisillon de piétement en aluminium poli  
Structure en aluminium poli miroir  
Roulettes antistatiques

	37 38	47	51 54 56	60 64 65 66 68	91 92	74
	CHF	CHF	CHF	CHF	CHF	CHF
	656	710	759	798	860	967
	117 71	117 71	117 71	117 71	117 71	117 71
	34 13	34 13	34 13	34 13	34 13	34 13
	48	48	48	48	48	48
	82	82	82	82	82	82
	136	136	136	136	136	136
	166	166	166	166	166	166
	19	19	19	19	19	19
	12	12	12	12	12	12
	55 27	69 27	69 27	69 27	69 27	103 27
	33	33	33	33	33	33
	67 108	67 108	67 108	67 108	67 108	67 108
	122	122	122	122	122	122
	58	58	58	58	58	58



**Dossier mi-haut, assise surélevée (ESP) 187/73**

□104/122 □67 ▣64

▣43/61 ▣50 ▣43



avec rembourrage d'assise, dossier tendu de résille  
coque d'assise, cadre de dossier et mécanisme, en noir  
sans accoudoirs  
réglage en hauteur en continu,  
cinématique 3D avec réglage automatique en fonction du poids,  
en option avec pré-réglage individuel  
Trimension  
inclinaison 3D de 5° activable  
Croisillon en résine de synthèse

**Majorations/minorations**

Appuie-tête tendu de résille, réglable en hauteur et en profondeur  
Cintre intégré

Cadre de dossier, coque d'assise, mécanisme, le cas échéant accoudoirs en blanc  
Support lombaire  
Soutien lombaire, réglable en hauteur et en profondeur

Accoudoirs 1D, surface de contact en polypropylène

Accoudoirs 3D, surface de contact en polypropylène

Accoudoirs 4D, surface de contact en polypropylène

Surface de contact des accoudoirs (1D, 3D ou 4D) en polyuréthane moussé

•

Rembourrage souple

Profondeur d'assise réglable (amplitude ± 39 – 45 cm) ; non disponible sur les versions sans accoudoirs et/ou croisillon de piétement en résine de synthèse

Croisillon de piétement en aluminium laqué

Croisillon de piétement en aluminium poli

Structure en aluminium poli miroir

Roulettes antistatiques

	37	47	51	60		
	38		54	64	91	
			56	65	92	74
			68	66		
	CHF	CHF	CHF	CHF	CHF	CHF
	742	796	845	884	946	1053
	117	117	117	117	117	117
	71	71	71	71	71	71
	34	34	34	34	34	34
	13	13	13	13	13	13
	48	48	48	48	48	48
	82	82	82	82	82	82
	136	136	136	136	136	136
	166	166	166	166	166	166
	19	19	19	19	19	19
	•	•	•	•	•	•
	55	69	69	69	69	103
	67	67	67	67	67	67
	108	108	108	108	108	108
	122	122	122	122	122	122
	58	58	58	58	58	58



**Siège en hauteur comptoir**

□ 123/135 □ 67 ▣ 64  
▣ 65/77 □ 50 □ 43



**187/1**

avec rembourrage d'assise et de dossier  
coque d'assise et de dossier, mécanisme en noir  
soutien lombaire réglable en hauteur  
sans accoudoirs  
réglage en hauteur en continu,  
cinématique 3D avec réglage automatique du  
poids,  
en option avec pré-réglage individuel  
Trimension  
avec repose-pieds, chromé brillant  
(réglage en hauteur en continu)  
Croisillon de piétement en aluminium laqué

**Majorations/minorations**

Cintre intégré

Habillage tissu en face arrière de la coque  
d'assise et de dossier (incompatible avec tissu 68)  
Coque d'assise et de dossier, mécanique – et le  
cas échéant accoudoirs – en finition blanche

Accoudoirs 1D, surface de

contact en polypropylène

Accoudoirs 3D, surface de

contact en polypropylène

Accoudoirs 4D, surface de

contact en polypropylène

Surface de contact des accoudoirs (1D,  
3D ou 4D) en polyuréthane moussé

Rembourrage souple

Croisillon de piétement en aluminium poli

Croisillon de piétement en aluminium poli miroir

	37 38	47	51 54 56	60 64 65 66 68	91 92	74
	CHF	CHF	CHF	CHF	CHF	CHF
	979	1033	1082	1121	1183	1414
Cintre intégré	71	71	71	71	71	71
Habillage tissu en face arrière de la coque d'assise et de dossier (incompatible avec tissu 68)		89	99	142	184	
Coque d'assise et de dossier, mécanique – et le cas échéant accoudoirs – en finition blanche	34	34	34	34	34	34
Accoudoirs 1D, surface de contact en polypropylène	82	82	82	82	82	82
Accoudoirs 3D, surface de contact en polypropylène	136	136	136	136	136	136
Accoudoirs 4D, surface de contact en polypropylène	166	166	166	166	166	166
Surface de contact des accoudoirs (1D, 3D ou 4D) en polyuréthane moussé	19	19	19	19	19	19
Rembourrage souple	12	12	12	12	12	12
Croisillon de piétement en aluminium poli	41	41	41	41	41	41
Croisillon de piétement en aluminium poli miroir	55	55	55	55	55	55



**Siège en hauteur comptoir**

□ 126/138 □ 67/64 ▣ 64  
▣ 65/77 ▣ 50 ▣ 43



**187/11**

avec assise rembourrée, dossier tendu de résille  
coque d'assise, cadre de dossier et mécanisme,  
en noir,  
sans accoudoirs  
réglage en hauteur en continu,  
cinématique 3D avec réglage automatique en  
fonction du poids,  
en option avec préréglage individuel  
Trimension  
avec repose-pieds, chromé brillant  
(réglage en hauteur en continu)  
Croisillon en aluminium laqué

**Majorations/minorations**

Appuie-tête tendu de résille, réglable  
en hauteur et en profondeur  
Cintre intégré

Cadre de dossier, coque d'assise, mécanisme,  
le cas échéant accoudoirs en blanc  
Support lombaire  
Soutien lombaire, réglable en  
hauteur et en profondeur

Accoudoirs 1D, surface de  
contact en polypropylène  
Accoudoirs 3D, surface de  
contact en polypropylène  
Accoudoirs 4D, surface de  
contact en polypropylène  
Surface de contact des accoudoirs (1D,  
3D ou 4D) en polyuréthane moussé

Rembourrage souple

Croisillon de piétement en aluminium poli  
Structure en aluminium poli miroir

	37	47	51	60	91	
	38		54	64	92	74
			56	65		
			68	66		
				68		
	CHF	CHF	CHF	CHF	CHF	CHF
	979	1033	1082	1121	1183	1307
	117	117	117	117	117	117
	71	71	71	71	71	71
	34	34	34	34	34	34
	13	13	13	13	13	13
	48	48	48	48	48	48
	82	82	82	82	82	82
	136	136	136	136	136	136
	166	166	166	166	166	166
	19	19	19	19	19	19
	12	12	12	12	12	12
	41	41	41	41	41	41
	55	55	55	55	55	55

# Gamme 20

## Stitz

Design : ProduktEntwicklung Roericht



Informations complémentaires

Le « Stitz » est un assis/debout avec réglage de la hauteur en continu grâce à un vérin à gaz encapsulé.  
Le Stitz convient à des personnes pesant jusqu'à 120 kg.

### Structure

Sac en élastomère noir rempli de sable, surmonté d'un socle en polyamide noir.

### Assise

Disque d'assise en polyamide, coloris noir. Insert en liège, finition liège apparent ciré naturel ou habillage tissu ou cuir gaufré. Poignée circulaire en polyamide noir disposée sous l'assise et permettant d'actionner la cartouche à gaz.

**Stitz**  
□ 63/88 □ 31

**201/1**  
assise en liège  
structure coloris noir

**CHF**

626



Revêtement

	51	60	91	
	56	64	92	74
		65		
		66		
	<b>CHF</b>	<b>CHF</b>	<b>CHF</b>	<b>CHF</b>
	684	698	725	728

**Stitz**  
□ 63/88 □ 31

**201/2**  
structure coloris noir



### Awards

Design Preis Schweiz  
Plus Design Suisse  
Design Preis Switzerland

design  
preis  
schweiz



reddot award  
winner





# Gamme 202

## Stand-Up

Design : Thorsten Franck



---

Il s'agit d'un « objet en mouvement » qui permet à l'utilisateur de prendre une posture stable en trépied.

### Structure

Structure creuse conique en polypropylène expansé recevant un couvercle rembourré en mousse de découpe formant assise. La structure et l'assise sont intégralement habillées de textile structuré 3D. Embase bombée en matière synthétique antidérapante, coloris noir ; lest en acier et vérin d'amortissement intégrés. Sangle de transport 100 % polypropylène, coloris noir.

### Poids

4,5kg seulement.

### Remarques importantes

Un sol mouillé, poussiéreux ou taché peut compromettre l'adhérence de la calotte en élastomère.  
Sur des sols de couleur claire, la friction de la calotte peut laisser des marques noires.

---

### Awards







CHF

**Stand-Up**

□67 □32



<b>202/0101</b> Revêtu de tissu Fiberflex 35/99 : Noir sangle incluse embase noire	342
<b>202/0102</b> Revêtu de tissu Fiberflex 35/89 : Rouge sangle incluse embase noire	342
<b>202/0103</b> Revêtu de tissu Fiberflex 35/63 : Bleu clair sangle incluse embase noire	342
<b>202/0104</b> Revêtu de tissu Fiberflex 35/56 : Vert sangle incluse embase noire	342
<b>202/0105</b> Revêtu de tissu Fiberflex 35/34 : Orange sangle incluse embase noire	342
<b>202/0107</b> Revêtu de tissu Fiberflex 35/25 : Anthracite sangle incluse embase noire	342
<b>202/0108</b> Revêtu de tissu Fiberflex 35/11 : Gris sangle incluse embase noire	342
<b>202/0110</b> Revêtu de tissu Fiberflex 35/1130 : Bronze sangle incluse embase noire	342
<b>202/0111</b> Revêtu de tissu Fiberflex 35/1110 : Beige sangle incluse embase noire	342
<b>202/0112</b> Revêtu de tissu Fiberflex 35/8110 : Sauge sangle incluse embase noire	342
<b>202/0113</b> Revêtu de tissu Fiberflex 35/6123 : Bleu cobalt sangle incluse embase noire	342

# Gamme 204

## Sitzbock

Design : Rudolph Schelling Webermann



Cette solution d'assise flexible, qui ne pèse que 4,8 kg, est idéale pour les rencontres informelles dans les zones centrales, les espaces de pause et les ateliers. Le Sitzbock offre de multiples possibilités de position assise et favorise le changement de posture. Il est possible de s'y appuyer, de s'y asseoir en travers ou de le « chevaucher ».

### Corps/piètement

- Piètement en polyéthylène teinté noir, blanc, gris ou rouge orangé dans la masse, avec patins universels antidérapants.
- Convient à une utilisation temporaire en extérieur.
- Il est possible d'empiler en croix jusqu'à quatre Sitzbock.

### Revêtement en feutre

- Revêtement en feutre en option dans les couleurs anthracite, moucheté clair, graphite ou mangue, avec face inférieure caoutchoutée, fixé par dix rivets à expansion.

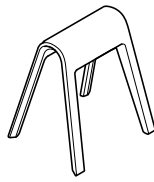

### Revêtement d'assise rembourré

- Revêtement en feutre rembourré en option, avec coque en bois moulé revêtu de tissu et rembourrage d'assise en mousse de polyuréthane respirante.
- Feutre thermoplastique avec gaufrage technique dans la longueur.

### Remarque

Compatible avec une utilisation en extérieur ; néanmoins, les coloris de la résine de synthèse peuvent être affectés dans une certaine mesure par le rayonnement ultraviolet.

Le feutre est une matière naturelle sujette à des variations de coloris ; celles-ci ne peuvent faire l'objet d'une réclamation, mais attestent au contraire de l'authenticité de la matière.

		CHF
<b>Sitzbock</b> □71 □63 ▣52 	<b>204/01</b> Polyéthylène, coloris noir	300
	<b>204/02</b> Polyéthylène, coloris blanc	300
	<b>204/03</b> Polyéthylène, coloris gris	300
	<b>204/04</b> Polyéthylène, coloris rouge orangé	300
<b>Tapis de selle</b> 	<b>204/11</b> en feutre, coloris graphite	76
	<b>204/02</b> en feutre, coloris chiné clair	76
	<b>204/14</b> en feutre, coloris mangue	76
<b>Tapis de selle</b> 	<b>204/21</b> Revêtement d'assise rembourré Tissu 600 Hush Stripe	88



# Gamme 205

## Rider

Design : Sven von Boetticher



Le tabouret à pied unique « Rider » permet à l'utilisateur bien campé sur ses deux jambes de prendre une posture stable en trépied. Avec son réglage en hauteur en continu de 52 à 78 cm, il peut faire office de tabouret dynamique ou d'assis-debout dynamique. Mobile autour de son doté d'une embase convexe, Rider est une véritable incitation au mouvement. Il stimule ainsi les articulations, la musculature et la concentration de l'utilisateur. Doté de poignées latérales encastrées sous l'assise, il est facile à saisir et à porter pour une utilisation flexible.

### Dimensions et poids

Assise : largeur 44 cm, profondeur 14 cm,  
embase : diamètre 34 cm, poids 5 kg

### Structure

Embase convexe en ABS teinté noir ou blanc dans la masse avec calotte en élastomère antidérapant, coloris noir. Hauteur réglable en continu par cartouche blindée, tube de protection en acier, finition laquée noir, et vérin télescopique masqué par le support d'assise.

### Assise

Support d'assise en Y en polyamide teinté noir ou blanc dans la masse. Il est doté de poignées encastrées aux deux extrémités de l'assise et de touches de réglage de la cartouche blindée. Le rembourrage de l'assise, intégré au support, est réalisée en polyuréthane, coloris noir.

### Remarque

Attention ! La présence d'humidité ou de saletés peut altérer l'adhérence de l'embase. Sur les sols clairs, des traces d'abrasion visibles peuvent apparaître.

### Normes



www.tuv.com  
ID 1111231368

### Rider

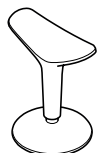
□ 44    ▣ 34  
▣ 52/78

### 205/1

in Schwarz

CHF

275



### Rider

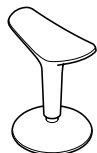
□ 44    ▣ 34  
▣ 52/78

### 205/2

in Weiß

CHF

275





# Gamme 208

## Landing

Design : Rudolph Schelling Webermann



Informations  
complémentaires

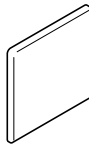
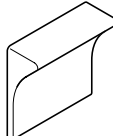
Relief muRAL acoustique, décoratif, à combiner librement pour s'appuyer, se débarrasser de ses affaires et s'asseoir dans les couloirs, les espaces de transit et les cages d'escalier, afin de favoriser les rencontres et les échanges.

### Modèle 208/1 Élément de surface

- Composition en bois stratifié rembourré de mousse PUR (CMHR, difficilement inflammable) et recouvert de textile.

### Modèle 208/2 Élément en relief

- Composition en bois stratifié et panneau MDF (panneau de fibres de densité moyenne), rembourré de mousse PUR (CMHR, difficilement inflammable) et recouvert de textile.
- Monté verticalement comme appui pour s'appuyer ou horizontalement comme appui pour se tenir debout,
- ou pivoté à 180° pour servir de tablette, puis en option avec un support vissé de l'intérieur en tôle d'acier, laqué gris mat structuré.
- Avec deux ferrures de fixation intégrées par longueur de chant, permettant l'accrochage et l'encliquetage dans n'importe quelle direction orthogonale, et quatre ferrures pour le montage mural.

		Revêtement			
		37	54	60	
		38		64	
				66	
		CHF	CHF	CHF	
Landing	<b>208/1</b> 60×60, P 5 Élément plat	253	283	339	
					
		37	54	60	
		38		66	
				64	
		CHF	CHF	CHF	
Landing	<b>208/2</b> 60×60, P 23 Élément en relief	370	420	489	
					
	<b>Majorations/minorations</b> Tablette formant plateau	96	96	96	

## Awards





# Gamme 21

## Gamme FS / Management

Design : Klaus Franck, Werner Sauer



Chaises et fauteuils pivotants avec système automatique de synchronisation. L'inclinaison de l'assise et du dossier s'adapte automatiquement à chaque position assise de l'utilisateur. Lorsque l'utilisateur se penche en arrière, la force du ressort de soutien augmente proportionnellement. L'utilisateur peut régler en continu la dureté du ressort. La position avant est bloquée par simple pression de bouton. Réglage en continu de la hauteur d'assise par vérin à gaz selon la norme DIN 4550.

Chaises de réunion/visiteurs et fauteuils de réunion/visiteurs avec système automatique de synchronisation, mais sans blocage en position avant et sans réglage en continu de la hauteur.

### Structure

#### Chaises et fauteuils pivotants

Croisillon de piètement et bras pivotants en aluminium moulé sous pression.

Roulettes pivotantes doubles en polyamide noir selon la norme DIN EN 12529, autofreinantes en fonction de la charge, en version standard pour moquettes ; avec bande de roulement grise en polyuréthane pour sols durs. Roulettes électroconductrices sur demande.

Patins en polyamide noir en version standard pour la moquette ; en polyuréthane noir pour les sols durs.

#### Siège à piètement luge

Piètement pour le modèle 212/5 en tube d'acier rond chromé brillant ou laqué, la version empilable est toujours chromée brillante.

Avec protection anti-basculement en version standard pour la moquette ; avec patins supplémentaires pour les sols durs, sur demande avec insert en feutre.

### Gamme FS Chaises et fauteuils pivotants

#### Croisillon de piètement

- 51 Chromé brillant
- 52 Aluminium poli
- 53 Finition laquée noir (RAL 9011)
- 60 Finition laquée argent satiné (RAL 9006)
- 90 Finition laquée noir mat structuré (RAL 9011)

#### Bras pivotants

- Chromé brillant
- Laqué noir ou noir mat structuré
- Finition laquée noir
- Finition argent satiné
- Finition laquée noir mat structuré (RAL 9011)

### FS Management Fauteuils pivotants

#### Croisillon de piètement

- 51 Chromé brillant

#### Bras pivotants

- Chromé brillant

### Sièges à piètement luge

#### Tube acier rond ou tube aluminium ovale

- 51 Chromé brillant
- 53 Finition laquée noir (RAL 9011)
- 60 Finition laquée argent satiné (RAL 9006)
- 90 Finition laquée noir mat structuré (RAL 9011)

### Petites pièces

#### Roulettes, patins, pièces de la structure, accoudoirs, touches de commande

- 41 Noir

### Awards



reddot award winner





## Assise et dossier

### Modèles 211/8 et 213/8

Coque d'assise et de dossier en polypropylène viscoélastique teinté dans la masse avec zone centrale flexible dans les couleurs 91 blanc naturel ou 99 noir.  
Accoudoirs standard dans le même matériau, noir.

Dossier des chaises pivotantes 211 et 213 en option avec soutien lombaire intégré et réglable.  
Rembourrage : mousse moulée revêtue, interchangeable.

### Modèles 220/7 et 220/9

Cadre en tube d'acier avec zone centrale flexible, tendu de résille élastique et recouvert de mousse, revêtement en ouate de rembourrage. Accoudoirs mousse intégrale, gainés de cuir, en noir pour le revêtement en tissu, en fonction de la couleur du cuir pour le revêtement en cuir. Revêtement surpiqué interchangeable, ou coussins plats intégrés, interchangeables.

### Modèles 220/82 et 220/92

Cadre en tube d'acier avec zone centrale flexible, tendu de résille élastique. Rembourrage en mousse avec couche supplémentaire d'ouate de rembourrage. Housse interchangeable avec le rembourrage en natte. Accoudoirs en mousse intégrale, gainés de cuir avec couture surpiquée.

## Normes

Les chaises et fauteuils pivotants FS sont conformes aux normes relatives aux sièges de bureau DIN EN1335 type B ou C et ANSI/BIFMAX5.1.

Les chaises à piètement luge sont conformes aux normes DIN EN16139-L1 et ANSI/BIFMAX5.1.



www.tuv.com  
ID 1111224310

Les sièges de travail FS répondent aux exigences du label 'Ergonomie contrôlée'.



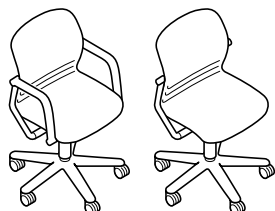
## Remarque

Tarifcation en cas de tissu ou de cuir fourni : nous consulter.



**Dossier en hauteur standard**

88/99  63  60  
 42/53  49  45



**211/8**

Coque monobloc d'assise et de dossier rembourrée, hauteur réglable en continu, assise dynamique, force de rappel réglable  
Structure aluminium laqué

**Majorations/minorations**

Support lombaire, réglable en hauteur

Sans accoudoirs

Structure en aluminium poli  
Structure en aluminium chromé brillant  
Roulettes antistatiques

54 60 65 66 92

CHF CHF CHF

1134 1199 1292


83 83 83

-102 -102 -102

65 65 65  
131 131 131  
58 58 58

**Haut dossier**

105/116  63  62  
 42/53  49  45



**213/8**

Coque monobloc d'assise et de dossier rembourrée, hauteur réglable en continu, assise dynamique, force de rappel réglable  
Structure aluminium laqué

**Majorations/minorations**

Support lombaire, réglable en hauteur

Sans accoudoirs

Structure en aluminium poli  
Structure en aluminium chromé brillant  
Roulettes antistatiques

54 60 65 66 92

CHF CHF CHF


1317 1382 1475


83 83 83

-102 -102 -102

65 65 65  
131 131 131  
58 58 58



			60	91	74	87
			64	92		
			65			
			66			
			68			
<b>Haut dossier</b> □108/118 □67 ▣63 ▣42/52 ▣55 ▣45	<b>220/9</b> Cadre monobloc d'assise et de dossier rembourré sur les deux faces, piqûre sellier, hauteur réglable en continu, assise dynamique, force de rappel réglable Structure aluminium laqué	CHF	CHF	CHF	CHF	CHF
	<b>Majorations/minorations</b> Tissu 69 incompatible avec des coussins plats ** Cuir 87 uniquement en liaison avec des coussins plats					
	Structure aluminium poli		65	65	65	65
	Structure aluminium chromé brillant		131	131	131	131
	Roulettes antistatiques		58	58	58	58
			3721	3840	4747	4747**

			60	91	74	87
			64	92		
			65			
			66			
			68			
<b>Haut dossier</b> □108 □67 ▣63 ▣42 ▣55 ▣45	<b>220/7</b> Pivotant, cadre monobloc d'assise et de dossier rembourré sur les deux faces, piqûre sellier, assise dynamique, force de rappel réglable Structure aluminium laqué	CHF	CHF	CHF	CHF	CHF
	<b>Majorations/minorations</b> Tissu 69 incompatible avec des coussins plats ** Cuir 87 uniquement en liaison avec des coussins plats					
	Structure aluminium poli		65	65	65	65
	Structure aluminium chromé brillant		131	131	131	131
			3596	3715	4622	4622**

Tous les sièges de travail et fauteuils sont équipés de roulettes pour moquette. En cas d'utilisation sur sols durs (par ex. pierre naturelle ou parquet), commander des roulettes à bandes de roulement souples (sans supplément). Sur demande, des roulettes antistatiques sont disponibles (avec majoration). Tous les sièges réunion/visiteur sont équipés de patins pour moquette. Pour utilisation sur parquet, des inserts feutre sont disponibles (sans supplément ; à préciser sur le bon de commande).



**Dossier mi-haut**

□ 100/110 □ 67  63  
 □ 42/52 □ 55 □ 45



**220/82**

Cadre d'assise et de dossier monobloc,  
entièrement rembourré  
Avec rembourrage en natte  
Hauteur réglable en continu  
Système automatique de synchronisation,  
réglage de la force de rappel  
Piètement en aluminium chromé brillant

**Majorations/minorations**

Roulettes antistatiques

74

CHF

3689

58

**Haut dossier**

□ 116/126 □ 67  63  
 □ 42/52 □ 55 □ 45



**220/92**

Cadre d'assise et de dossier monobloc,  
entièrement rembourré  
Avec rembourrage en natte  
Hauteur réglable en continu  
Système automatique de synchronisation,  
réglage de la force de rappel  
Piètement en aluminium chromé brillant

**Majorations/minorations**

Roulettes antistatiques

74

CHF

4275


58



			60 65 66	
	54		92	
	CHF	CHF	CHF	
	724	789	882	
	47	47	47	
	148	148	148	

**Dossier en hauteur standard**

85  56  61  
 44



**212/5**

Coque monobloc d'assise et de dossier rembourrée  
Structure laquée

**Majorations/minorations**

Structure chromée brillant  
Version empilable, finition chromée brillant : maxi.  
5 sièges en pile libre, maxi. 8 sièges sur chariot

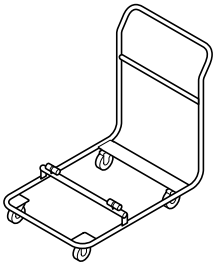
**Chariot de transport**

**277**

pour 6 sièges empilables à piétement luge

**CHF**

781



Tous les sièges à piétement luge sont équipés en standard d'une sécurité anti-basculement pour moquette. En cas d'utilisation sur sols durs (par ex. pierre naturelle), commander des patins souples (sans supplément). Pour utilisation sur parquet, des inserts feutre sont disponibles (sans supplément ; à préciser sur le bon de commande).

# Gamme 222

## Occo

Design : jehs+laub



Informations complémentaires Occo



Informations complémentaires Occo SC

Dans les salles de réunion, les zones de rencontre ouvertes, les cafétérias, les espaces de coworking ou à la maison, Occo offre un confort exceptionnel, une grande diversité d'utilisation et une grande variété d'aménagement, le tout réuni dans une silhouette si distinctive.

### Structure

#### Piètement à quatre pieds

modèles 221/10, 221/11, 221/12, 222/10, 222/11, 222/12

Piètement en tube d'acier, empilable (sauf modèle 222/12), laqué mat structuré dans les couleurs blanc, noir, gris, gris beige, vert émeraude, rouge sienne ou chromé brillant. Empilables par 10 sans rembourrage, par 8 avec rembourrage intérieur ou d'assise.

Remarque : non empilable avec revêtement en cuir. L'empilage des modèles avec piètement laqué peut entraîner une décoloration pour laquelle nous n'assumons aucune garantie. Nous recommandons des piètements chromés pour ce type d'utilisation.

Modèles 221/10 et 222/10 (coque non rembourrée) avec quatre butées en PUR et un recouvrement du piètement en matière synthétique (PP), en gris foncé. Le revêtement en feutre en option doit être retiré pour l'empilage, car des points de pression durables peuvent apparaître.

Modèles 221/11, 221/12, 222/11 et 222/12 avec plateau d'empilage en matière synthétique (PP) de couleur gris foncé. Piètement en tube d'acier, empilable (sauf modèle 222/12), laqué mat structuré dans les couleurs blanc, noir, gris, gris beige, vert émeraude, rouge Sienne ou chromé brillant. Empilables par 10 sans rembourrage, par 8 avec rembourrage intérieur ou d'assise.

Remarque : non empilable avec revêtement en cuir. L'empilage des modèles avec piètement laqué peut entraîner une décoloration pour laquelle nous n'assumons aucune garantie. Nous recommandons des piètements chromés pour ce type d'utilisation.

#### Piètement à quatre pieds en bois massif,

modèles 221/20, 221/21, 221/22, 222/20, 222/21, 222/22

Pieds en chêne massif certifié FSC ( finition huilée naturelle) ou selon nuancier bois de Wilkhahn, en option en noyer massif ( finition huilée naturelle).

Support d'assise en tube d'acier gris foncé mat structuré pour le montage de la coque d'assise ainsi que pour le logement des quatre pieds.

#### Piètement luge,

modèles 221/100, 221/101, 221/102 et 222/100, 222/101, 222/102

Piètement luge à tiges rondes en acier, diamètre 12mm, finition mat structuré dans les couleurs blanc, noir, gris, gris beige, vert émeraude, rouge sienne ou chromé brillant. Piètements laqués par défaut, piètements chromés brillants sur demande avec des patins universels en polyamide noir.

### Siège à quatre pieds, structure en étoile

#### Piètements

51	Chromé brillant
85	Laqué gris mat structuré (Pantone Cool Gray 10 C)
86	Laqué gris beige mat structuré (Pantone 7530 C)
90	Finition laquée noir mat structuré (RAL9011)
91	Laqué blanc mat structuré (RAL9016)
94	Laqué vert émeraude mat structuré (Pantone 5477 C)
95	Laqué rouge sienne mat structuré (Pantone 3523 C)

### Piètements à quatre pieds en bois massif

#### Piètements

Chêne massif, finition huilée naturelle  
Chêne massif, finition huilée blanc  
Chêne massif, teinté graphite  
Chêne massif, vernis noir  
Noyer massif, finition huilée naturelle

### Croissillon de piètement à cinq branches

#### Croissillon de piètement

51	Chromé brillant
79	Aluminium poli mat
90	Finition laquée noir mat structuré (RAL9011)
91	Laqué blanc mat structuré (RAL9016)

#### Ressort à gaz

Chromé brillant ou laqué noir  
Chromé brillant ou laqué noir  
Finition laquée noir  
Chromé brillant ou laqué noir

#### Roulettes

Noir  
Noir  
Noir  
Noir

#### Mécanique

Aluminium poli miroir  
Aluminium poli mat  
Aluminium poli miroir  
Aluminium poli miroir

### Modèles en hauteur comptoir

#### Croissillon de piètement

50	Matière synthétique
52	Aluminium poli
72	Aluminium poli miroir
90	Finition laquée noir mat structuré (RAL9011)
91	Laqué blanc mat structuré (RAL9016)

#### Ressort à gaz

Noir  
Noir  
Noir  
Noir  
Noir

#### Roulettes

Noir  
Noir  
Noir  
Noir  
Noir

### Awards



reddot award winner



Modèles 221/100, 221/101 et 221/102 en option avec système de liaison en polyamide teinté noir dans la masse, y compris patins universels, en option avec insert feutre supplémentaire pour les sols sensibles aux rayures (par ex. pierre, parquet).

**Piètement étoile à quatre branches, modèles 221/30, 221/31, 221/32, 222/30, 222/31, 222/32**

Piètement en tube d'acier conique, laqué mat structuré dans les couleurs blanc, noir, gris, gris beige, vert émeraude, rouge terre de sienne ou chromé brillant avec support d'assise en aluminium moulé sous pression moulé dans la couleur gris foncé mat structuré pour le montage de la coque.

Sur le piètement à quatre branches, les patins sont en acier de couleur gris foncé mat structuré.

Les modèles à quatre pieds et les modèles étoile à quatre branches sont dotés de patins universels pour sols souples et durs. Pour les sols fragiles, veuillez commander des patins supplémentaires en feutre (sans supplément de prix).

Piètement à cinq branches modèles 221/40, 221/41, 221/42, 222/40, 222/41, 222/42 avec roulettes doubles pivotantes, autofreinantes en fonction de la charge, en polypropylène noir selon DIN EN 12529 en version standard pour moquettes, en option avec bande de roulement grise en polyuréthane pour sols durs.

**Piètement à cinq branches modèles 221/00, 221/01, 221/02, 222/00, 222/01, 222/02**

Piètement à cinq branches en aluminium moulé sous pression, laqué mat structuré dans les couleurs blanc ou noir, poli mat ou chromé brillant, avec colonne pneumatique à gaz pivotante, réglable en hauteur en continu par levier noir, support d'assise en aluminium moulé sous pression moulé, couleur gris foncé, en option avec mécanisme Active, verrouillable en position 0 horizontale, avec boîtier en aluminium moulé sous pression, poli mat ou poli miroir. Selon DIN EN 1335 et ANSI/BIFMA X 5.1, avec roulettes pivotantes doubles en polyamide noir selon la norme DIN EN 12529, autofreinantes en fonction de la charge, en version standard pour moquettes ; avec bande de roulement grise en polyuréthane pour sols durs.

**Piètement de chaise en hauteur comptoir modèles 221/50, 221/51, 221/52, 222/50, 222/51, 222/52**

Piètement à cinq branches en polyamide renforcé de fibres de verre teinté noir dans la masse, en option en aluminium moulé sous pression, laqué, poli ou poli miroir, avec roulettes pivotantes doubles universelles, autofreinantes. Colonne pneumatique à gaz pivotante noire, réglable en hauteur en continu par levier noir, avec repose-pieds réglable en hauteur, chromé brillant, avec vis de serrage pour la fixation. Support d'assise en aluminium moulé sous pression, couleur gris foncé.

**Tabourets de bar, piètement luge, modèles 223/10, 223/11**

Piètement luge, empilable sans rembourrage, avec repose-pieds à tiges rondes en acier, diamètre 12mm, finition mat structuré dans les couleurs blanc, noir, gris, gris beige, vert émeraude, rouge terre de Sienne ou chromé brillant.

Remarque : L'empilage des modèles avec piètement laqué peut entraîner une décoloration pour laquelle nous n'assumons aucune garantie. Nous recommandons des piètements chromés pour ce type d'utilisation.

**Tabourets de bar, piètement colonne, réglable en hauteur, modèles 223/90, 223/91**

Embase en acier inoxydable, brossé, colonne pivotante réglable en hauteur en continu avec vérin à gaz encapsulé, repose-pieds et levier de déclenchement en acier inoxydable, brossé. Support d'assise en acier plat moulé, couleur gris foncé.

**Tabourets de bar, piètement quatre pieds en bois massif, modèles 223/20, 223/21**

Support d'assise en tube d'acier de couleur gris foncé mat structuré pour le montage de la coque d'assise ainsi que pour le logement des quatre pieds en chêne massif (finition huilée naturelle) ou selon le nuancier bois de Wilkhahn en option en noyer massif (finition huilée naturelle). Avec repose-pieds à tiges rondes en acier, chromé brillant.

**Assise et dossier**

Coque d'assise monobloc ergonomique avec découpe, en polypropylène renforcé teinté dans la masse, au choix dans les couleurs blanc, noir, gris, gris beige, vert émeraude ou rouge terre de Sienne. Modèles non rembourrés au choix avec revêtement d'assise en feutre antidérapant. Dans les couleurs anthracite, moucheté clair, graphite, mangue, verte, deep water.

Rembourrage de l'assise et rembourrage intérieur en mousse découpée.

**Accessoires**

**Chariot de transport pour piètements à quatre pieds en tube d'acier**

Chariot de transport pouvant transporter jusqu'à 10 piètements à quatre pieds en tube d'acier.

**Chariot de transport pour chaises à piètement luge**

Chariot de transport pouvant transporter jusqu'à 10 chaises à piètement luge

**Normes**

Les chaises universelles Occo à piètement à quatre pieds sont conformes à la norme DIN EN 16139-L1 relative aux chaises de bureau.

Conformément à la norme DIN EN 16139 relative aux chaises de bureau, elles sont empilables en position verticale :

222/10 Piètement à quatre pieds, non rembourrées, empilables jusqu'à 10 unités maximum

222/11 Piètement à quatre pieds, avec rembourrage d'assise, empilable jusqu'à 6 unités maximum

222/12 Piètement à quatre pieds, avec rembourrage intérieur, empilable jusqu'à 4 unités maximum



www.tuv.com  
ID 1111212561

**Remarques**

Conformément à nos standards de qualité, le cuir blanc 74/12 n'est pas disponible. Toutes les autres variantes de cuir sont possibles. Une exposition prolongée au rayonnement ultraviolet peut influencer marginalement sur les coloris de la résine de synthèse.

Compte tenu des différences inhérentes aux matières mises en œuvre, la teinte des plateaux blancs mélaminés à chaud, des plateaux en stratifié compact blanc et de la résine de synthèse blanche des chaises Occo peut différer légèrement.

Le feutre est une matière naturelle soumise à des variations de coloris. Ces variations soulignent l'authenticité du produit et ne constituent pas un motif de réclamation.

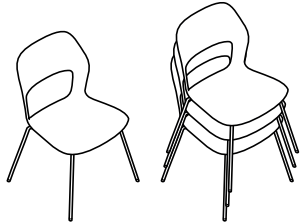
Toutes les chaises sont dotées de patins universels pour les sols souples et durs, pour les sols fragiles, veuillez commander avec des patins en feutre supplémentaires (sans supplément de prix).

Les piètements en étoile à cinq branches sont équipés de roulettes pour les sols souples. Pour les sols durs (par ex. pierre, parquet), veuillez commander avec des roulettes souples (sans supplément de prix).



**Chaise polyvalente**

☐83 ☐55 ☑53  
☒44



**221/10**

Piètement à quatre pieds, sans rembourrage, empilable (maxi. 10 chaises en pile libre)  
Piètement laqué assorti à la coque  
Piètement chromé brillant

**CHF**

280  
280

**Accessoires**

**186** Chariot de transport  
pour 10 chaises universelles

421

**222** Galette en feutre  
avec traitement antidérapant, disponible en six coloris


58

Revêtement

		51	60			
		54	64			
		58	66	91		
37				92	74	
38						87
<b>CHF</b>	<b>CHF</b>	<b>CHF</b>	<b>CHF</b>	<b>CHF</b>	<b>CHF</b>	<b>CHF</b>
383	436	456	487	526	604	
383	436	456	487	526	604	
421	421	421	421	421	421	421

**Chaise polyvalente**

☐83 ☐55 ☑53  
☒44



**221/11**

Piètement à quatre pieds, avec coussin d'assise, empilable à l'exception des revêtements cuir (maxi. 8 chaises en pile libre)  
Piètement laqué assorti à la coque  
Piètement chromé brillant


**Accessoires**

**186** Chariot de transport  
pour 6 chaises universelles

		51	60			
		54	64			
		58	66	91		
37				92	74	
38						87
<b>CHF</b>	<b>CHF</b>	<b>CHF</b>	<b>CHF</b>	<b>CHF</b>	<b>CHF</b>	<b>CHF</b>
590	681	710	760	930	1167	
590	681	710	760	930	1167	
421	421	421	421	421	421	421

**Chaise polyvalente**

☐83 ☐55 ☑53  
☒44



**221/12**

Piètement à quatre pieds, avec rembourrage sur face interne, empilable à l'exception des revêtements cuir (maxi. 8 chaises en pile libre)  
Piètement laqué assorti à la coque  
Piètement chromé brillant

**Accessoires**


**186** Chariot de transport  
pour 6 chaises universelles





**Chaise polyvalente**

☐83 ☐55 ☑53  
☑44



**221/100**

Piètement luge, sans rembourrage, jusqu'à 6 unités empilables  
Piètement revêtu, de la même couleur que la coque, avec patins universels (en option avec insert en feutre) CHF 280  
Piètement chromé brillant 280

**Majorations/minorations**

Patin universel pour piètement chromé brillant (en option avec insert en feutre) 16

**Accessoires**

**188** Chariot de transport pour 10 chaises à piètement luge 589

**222** Galette en feutre avec traitement antidérapant, disponible en six coloris 58

**238** Pièce de liaison 47

Revêtement

		51	60		
		54	64		
		56	65		
	37	58	66	91	
	38		68	92	74
					87

**Chaise polyvalente**

☐83 ☐55 ☑53  
☑44



**221/101**

Piètement luge, avec rembourrage d'assise, jusqu'à 6 unités empilables (sauf modèles revêtus de cuir)  
Piètement revêtu, de la même couleur que la coque, avec patins universels (en option avec insert en feutre) CHF 383  
Piètement chromé brillant 383

**Majorations/minorations**

Patin universel pour piètement chromé brillant (en option avec insert en feutre) CHF 16

**Accessoires**


**188** Chariot de transport pour 10 chaises à piètement luge CHF 589

**238** Pièce de liaison 47

		51	60		
		54	64		
		56	65		
	37	58	66	91	
	38		68	92	74
					87

**Chaise polyvalente**

☐83 ☐55  
☑44



**221/102**

Piètement luge, avec rembourrage intérieur, jusqu'à 6 unités empilables (sauf modèles revêtus de cuir)  
Piètement revêtu, de la même couleur que la coque, avec patins universels (en option avec insert en feutre) CHF 590  
Piètement chromé brillant 590

**Majorations/minorations**

Patin universel pour piètement chromé brillant (en option avec insert en feutre) CHF 16

**Accessoires**

**188** Chariot de transport pour 10 chaises à piètement luge CHF 589

**238** Pièce de liaison 47

		51	60		
		54	64		
		56	65		
	37	58	66	91	
	38		68	92	74
					87



**Chaise universelle**

83  54  56

44



**221/20**

Piètement à quatre pieds, bois massif  
Sans rembourrage  
Chêne, finition huilée naturelle  
Chêne selon le nuancier de Wilkhahn  
Noyer, finition huilée naturelle

**CHF**

487

519

552

**Accessoires**

**222** Galette en feutre  
avec traitement antidérapant, disponible en six coloris

58

Revêtement

			<b>60</b>			
		<b>51</b>	<b>64</b>			
		<b>54</b>	<b>65</b>			
		<b>56</b>	<b>66</b>	<b>91</b>		
		<b>58</b>	<b>68</b>	<b>92</b>	<b>74</b>	
<b>37</b>						
<b>38</b>						<b>87</b>

**Chaise universelle**

83  54  56

44



**221/21**

Piètement à quatre pieds, bois massif  
Avec rembourrage d'assise  
Chêne, finition huilée naturelle  
Chêne selon le nuancier de Wilkhahn  
Noyer, finition huilée naturelle

**CHF**

**CHF**

**CHF**

**CHF**

**CHF**

**CHF**

590

622

655

643

675

708

663

695

728

694

726

759

733

765

798

811

843

876

			<b>60</b>			
		<b>51</b>	<b>64</b>			
		<b>54</b>	<b>65</b>			
		<b>56</b>	<b>66</b>	<b>91</b>		
		<b>58</b>	<b>68</b>	<b>92</b>	<b>74</b>	
<b>37</b>						
<b>38</b>						<b>87</b>

**Chaise universelle**

83  54  56

44



**221/22**

Piètement à quatre pieds, bois massif  
Avec rembourrage intérieur  
Chêne, finition huilée naturelle  
Chêne selon le nuancier de Wilkhahn  
Noyer, finition huilée naturelle

**CHF**

**CHF**

**CHF**

**CHF**

**CHF**

**CHF**

797

829

862

888

920

953

917

949

982

967

999

1032

1137

1169

1202

1374

1406

1439



**Chaise visiteur**

83 51 53

44



**221/30**

Piètement pivotant en étoile à quatre branches monté sur patins  
Structure laquée assortie à la coque  
Structure chromée brillant

CHF

575  
575

**Accessoires**

**222** Galette en feutre  
avec traitement antidérapant, disponible en six coloris

58

Revêtement

			60		
		51	64		
		54	65		
		56	66	91	
		58	68	92	74
	37				
	38				87

**Chaise visiteur**

83 51 53

44



**221/31**

Piètement pivotant en étoile à quatre branches  
monté sur patins, assise rembourrée  
Structure laquée assortie à la coque  
Structure chromée brillant

CHF

CHF

CHF

CHF

CHF

CHF

CHF

CHF

CHF

CHF

CHF

CHF

CHF

CHF

CHF

CHF

CHF

CHF

CHF

CHF

CHF

CHF

CHF

CHF

CHF

CHF

CHF

CHF

CHF

CHF

CHF

CHF

CHF

CHF

CHF

CHF

CHF

CHF

CHF

CHF

CHF

CHF

CHF

CHF

CHF

CHF

CHF

CHF

CHF

CHF

CHF

CHF

**Chaise visiteur**

83 51 53

44



**221/32**

Piètement pivotant en étoile à quatre  
branches monté sur patins, avec  
rembourrage sur face interne  
Structure laquée assortie à la coque  
Structure chromée brillant

CHF

CHF

CHF

CHF

CHF

CHF

CHF

CHF

CHF

CHF

CHF

CHF

CHF

CHF

CHF

CHF

CHF

CHF

CHF

CHF

CHF

CHF

CHF

CHF

CHF

CHF

CHF

CHF

CHF



**Chaise pivotante réglable en hauteur**

☐ 80/91 ☐ 65 ☑ 62

☑ 39/51



**221/00**

Croisillon de piétement à cinq branches, sans rembourrage sur roulettes, réglage en continu de la hauteur d'assise  
Piétement aluminium laqué  
Piétement aluminium poli mat  
Piétement aluminium chromé brillant

**CHF**

454

495

608

**Accessoires**

**222** Galette en feutre avec traitement antidérapant, disponible en six coloris

58

Revêtement

**Chaise pivotante réglable en hauteur**

☐ 80/91 ☐ 65 ☑ 62

☑ 39/51



**221/01**

Croisillon de piétement à cinq branches, avec coussin d'assise sur roulettes, réglage en continu de la hauteur d'assise  
Piétement aluminium laqué  
Piétement aluminium poli mat  
Piétement aluminium chromé brillant

**CHF**

**CHF**

**CHF**

**CHF**

**CHF**

**CHF**

557

598

711

610

651

764

630

671

784

661

702

815

700

741

854

778

819

932

**Majorations/minorations**

Mécanique 'Active'

53

53

53

53

53

53

**Chaise pivotante réglable en hauteur**

☐ 80/91 ☐ 65 ☑ 62

☑ 39/51



**221/02**

Croisillon de piétement à cinq branches, coque rembourrée sur face interne sur roulettes, réglage en continu de la hauteur d'assise  
Piétement aluminium laqué  
Piétement aluminium poli mat  
Piétement aluminium chromé brillant

**CHF**

**CHF**

**CHF**

**CHF**

**CHF**

**CHF**

764

805

918

855

896

1009

884

925

1038

934

975

1088

1104

1145

1258

1341

1382

1495

**Majorations/minorations**

Mécanique 'Active'

53

53

53

53

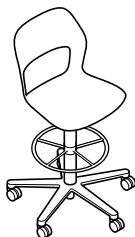
53

53



**Siège en hauteur comptoir**

□ 96/121 □ 67 ▣ 64  
▣ 55/80



**221/50**

Croisillon de piétement à cinq branches, sans rembourrage sur roulettes  
réglage en continu de la hauteur d'assise avec repose-pieds circulaire chromé brillant (hauteur réglable en continu)  
Croisillon de piétement en résine de synthèse  
Croisillon de piétement en aluminium laqué  
Croisillon de piétement en aluminium poli  
Piétement en aluminium poli miroir

**CHF**

663  
732  
773  
788

**Accessoires**

**222** Galette en feutre avec traitement antidérapant, disponible en six coloris

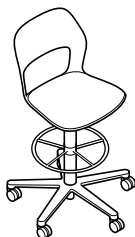
58

Revêtement

		51	60		
		54	64		
		56	65		
37		58	66	91	
38			68	92	74
					87

**Siège en hauteur comptoir**

□ 96/121 □ 67 ▣ 64  
▣ 55/80



**221/51**

Croisillon de piétement à cinq branches ; assise rembourrée sur roulettes, hauteur d'assise réglable en continu ; avec repose-pieds en anneau, finition chromée brillante ( hauteur réglable en continu)  
Croisillon de piétement en résine de synthèse  
Croisillon de piétement en aluminium laqué  
Croisillon de piétement en aluminium poli  
Piétement en aluminium poli miroir

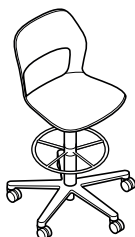
**CHF**

		51	60		
		54	64		
		56	65		
		58	66	91	
			68	92	74
					87
<b>CHF</b>	<b>CHF</b>	<b>CHF</b>	<b>CHF</b>	<b>CHF</b>	<b>CHF</b>
766	819	839	870	909	987
835	888	908	939	978	1056
876	929	949	980	1019	1097
891	944	964	995	1034	1112

		51	60		
		54	64		
		56	65		
37		58	66	91	
38			68	92	74
					87

**Siège en hauteur comptoir**

□ 96/121 □ 67 ▣ 64  
▣ 55/80



**221/52**

Croisillon de piétement à cinq branches, coque rembourrée sur face interne sur roulettes  
réglage en continu de la hauteur d'assise avec repose-pieds circulaire chromé brillant (hauteur réglable en continu)  
Croisillon de piétement en résine de synthèse  
Croisillon de piétement en aluminium laqué  
Croisillon de piétement en aluminium poli  
Piétement en aluminium poli miroir

**CHF**

		51	60		
		54	64		
		56	65		
		58	66	91	
			68	92	74
					87
<b>CHF</b>	<b>CHF</b>	<b>CHF</b>	<b>CHF</b>	<b>CHF</b>	<b>CHF</b>
972	1063	1092	1142	1312	1549
1041	1132	1161	1211	1381	1618
1082	1173	1202	1252	1422	1659
1097	1188	1217	1267	1437	1674



**Siège de travail**

83  66  63

44



**221/40**

Piètement en étoile à cinq branches ; sans rembourrage  
monté sur roulettes, pivotant  
Piètement laqué assorti à la coque  
Piètement chromé brillant

**CHF**

589  
589

**Accessoires**

**222** Galette en feutre  
avec traitement antidérapant, disponible en six coloris

58

Revêtement

		51	60			
		54	64			
		56	65			
		58	66	91		
	37			92	74	
	38					87

**Siège de travail**

83  66  63

44



**221/41**

Piètement en étoile à cinq branches ; assise  
rembourrée  
monté sur roulettes, pivotant  
Piètement laqué assorti à la coque  
Piètement chromé brillant

**CHF**

**CHF**

**CHF**

**CHF**

**CHF**

**CHF**

692

692

**CHF**

**CHF**

**CHF**

**CHF**

**CHF**

**CHF**

745

745

**CHF**

**CHF**

**CHF**

**CHF**

**CHF**

**CHF**

765

765

**CHF**

**CHF**

**CHF**

**CHF**

**CHF**

**CHF**

796

796

**CHF**

**CHF**

**CHF**

**CHF**

**CHF**

**CHF**

835

835

**CHF**

**CHF**

**CHF**

**CHF**

**CHF**

**CHF**

913

913

**Siège de travail**

83  66  63

44



**221/42**

Piètement en étoile à cinq branches ;  
rembourrage sur face interne  
monté sur roulettes, pivotant  
Piètement laqué assorti à la coque  
Piètement chromé brillant

**CHF**

**CHF**

**CHF**

**CHF**

**CHF**

**CHF**

899

899

**CHF**

**CHF**

**CHF**

**CHF**

**CHF**

**CHF**

990

990

**CHF**

**CHF**

**CHF**

**CHF**

**CHF**

**CHF**

1019

1019

**CHF**

**CHF**

**CHF**

**CHF**

**CHF**

**CHF**

1069

1069

**CHF**

**CHF**

**CHF**

**CHF**

**CHF**

**CHF**

1239

1239

**CHF**

**CHF**

**CHF**

**CHF**

**CHF**

**CHF**

1476

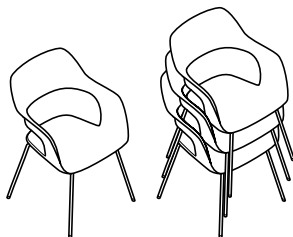
1476

Les piètements en étoile à cinq branches sont équipés de roulettes pour les sols souples. Pour les sols durs (par ex. pierre, parquet), veuillez commander avec des roulettes souples (sans supplément de prix).



**Chaise polyvalente**

☐83 ☐57 ☑58  
☒44



**222/10**

Piètement à quatre pieds, sans rembourrage, empilable (maxi. 10 chaises en pile libre)  
Piètement laqué assorti à la coque  
Piètement chromé brillant

**CHF**

280

280

**Accessoires**

**186** Chariot de transport pour 10 chaises universelles

421

**222** Galette en feutre

avec traitement antidérapant, disponible en six coloris

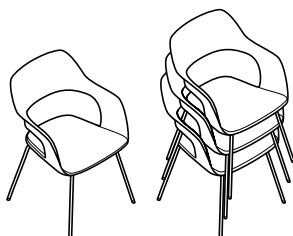
58

Revêtement

		51	60		
		54	64		
		56	65	91	
37		58	66	92	74
38			68		87

**Chaise polyvalente**

☐83 ☐57 ☑58  
☒44



**222/11**

Piètement à quatre pieds, avec coussin d'assise, empilable à l'exception des revêtements cuir (maxi. 6 chaises en pile libre)  
Piètement laqué assorti à la coque  
Piètement chromé brillant

**CHF**

**CHF**

**CHF**

**CHF**

**CHF**

**CHF**

383

436

456

487

526

604

383

436

456

487

526

604

**Accessoires**

**186** Chariot de transport pour 6 chaises universelles

421

421

421

421

421

421

		51	60		
		54	64		
		56	65	91	
37		58	66	92	74
38			68		87

**Chaise polyvalente**

☐83 ☐57 ☑58  
☒44



**222/12**

Structure à quatre pieds, avec rembourrage sur face interne de la coque  
Structure laquée assortie à la coque, non empilable  
Structure chromée brillant, non empilable

**CHF**

**CHF**

**CHF**

**CHF**

**CHF**

**CHF**

590

681

710

760

930

1167

590

681

710

760

930

1167



**Chaise polyvalente**

83  57  54

44



**222/100**

Piètement luge, sans rembourrage  
Piètement revêtu, de la même couleur que la coque, avec patins universels (en option avec insert en feutre)  
Piètement chromé brillant

**CHF**

280

280

**Majorations/minorations**

Patin universel pour piètement chromé brillant (en option avec insert en feutre)

16

**Accessoires**

**222** Galette en feutre avec traitement antidérapant, disponible en six coloris

58

Revêtement

		51	60			
		54	64			
		56	65			
		58	66	91		
			68	92	74	
	37					
	38					87

**Chaise polyvalente**

83  57  54

44



**222/101**

Piètement luge, avec rembourrage d'assise  
Piètement revêtu, de la même couleur que la coque, avec patins universels (en option avec insert en feutre)  
Piètement chromé brillant

**CHF**

383

383

**CHF**

436

436

**CHF**

456

456

**CHF**

487

487

**CHF**

526

526

**CHF**

604

604

**Majorations/minorations**

Patin universel pour piètement chromé brillant (en option avec insert en feutre)

16

16

16

16

16

16

		51	60			
		54	64			
		56	65			
		58	66	91		
			68	92	74	
	37					
	38					87

**Chaise polyvalente**

83  57  54

44



**222/102**

Piètement luge, avec rembourrage intérieur  
Piètement revêtu, de la même couleur que la coque, avec patins universels (en option avec insert en feutre)  
Piètement chromé brillant

**CHF**

590

590

**CHF**

681

681

**CHF**

710

710

**CHF**

760

760

**CHF**

930

930

**CHF**

1167

1167

**Majorations/minorations**

Patin universel pour piètement chromé brillant (en option avec insert en feutre)

16

16

16

16

16

16





**Chaise universelle**

☐83 ☐57 ☑55  
☒44



**222/20**

Piètement à quatre pieds, bois massif, non empilable  
Sans rembourrage  
Chêne, finition huilée naturelle  
Chêne selon le nuancier de Wilkhahn  
Noyer, finition huilée naturelle

**CHF**

487  
519  
552

**Accessoires**

**222** Galette en feutre  
avec traitement antidérapant, disponible en six coloris

58

Revêtement

		51	60		
		54	64		
		56	65		
37		66	91		
38		68	92	74	87

**Chaise universelle**

☐83 ☐57 ☑55  
☒44



**222/21**

Piètement à quatre pieds, bois massif, non empilable  
Avec rembourrage d'assise  
Chêne, finition huilée naturelle  
Chêne selon le nuancier de Wilkhahn  
Noyer, finition huilée naturelle

**CHF**      **CHF**      **CHF**      **CHF**      **CHF**      **CHF**

590      643      663      694      733      811  
622      675      695      726      765      843  
655      708      728      759      798      876

		51	60		
		54	64		
		56	65		
37		66	91		
38		68	92	74	87

**Chaise universelle**

☐83 ☐57 ☑55  
☒44



**222/22**

Piètement à quatre pieds, bois massif, non empilable  
Avec rembourrage intérieur  
Chêne, finition huilée naturelle  
Chêne selon le nuancier de Wilkhahn  
Noyer, finition huilée naturelle

**CHF**      **CHF**      **CHF**      **CHF**      **CHF**      **CHF**

797      888      917      967      1137      1374  
829      920      949      999      1169      1406  
862      953      982      1032      1202      1439



**Chaise visiteur**  
 83  57  56  
 44



**222/30**  
 Piètement en étoile à quatre branches, sans rembourrage pivotant  
 Structure laquée assortie à la coque  
 Structure chromée brillant

**Accessoires**  
**222** Galette en feutre avec traitement antidérapant, disponible en six coloris

**CHF**

575

575

58

Revêtement

		51	60			
		54	64			
		56	65	91		
		58	66	92	74	
	37					
	38					87

**Chaise visiteur**  
 83  57  56  
 44



**222/31**  
 Piètement en étoile à quatre branches avec coussin d'assise, pivotant  
 Structure laquée assortie à la coque  
 Structure chromée brillant

<b>CHF</b>	<b>CHF</b>	<b>CHF</b>	<b>CHF</b>	<b>CHF</b>	<b>CHF</b>
678	731	751	782	821	899
678	731	751	782	821	899

		51	60			
		54	64			
		56	65	91		
		58	66	92	74	
	37					
	38					87

**Chaise visiteur**  
 83  57  56  
 44



**222/32**  
 Piètement en étoile à quatre branches avec rembourrage sur face interne de la coque, pivotant  
 Structure laquée assortie à la coque  
 Structure chromée brillant

<b>CHF</b>	<b>CHF</b>	<b>CHF</b>	<b>CHF</b>	<b>CHF</b>	<b>CHF</b>
885	976	1005	1055	1225	1462
885	976	1005	1055	1225	1462



**Siège de travail**  
 83  66  65  
 44



**222/40**  
 Piètement en étoile à cinq branches, sans rembourrage sur roulettes ; pivotant  
 Structure laquée assortie à la coque  
 Structure chromée brillant

**Accessoires**  
**222** Galette en feutre avec traitement antidérapant, disponible en six coloris

CHF

589  
589

58

Revêtement

			60		
		51	64		
		54	65		
		56	66	91	
		58	68	92	74
					87
37	CHF	CHF	CHF	CHF	CHF
38	692	745	765	796	835
	692	745	765	796	835
					913
					913

**Siège de travail**  
 83  66  65  
 44



**222/41**  
 Piètement en étoile à cinq branches sur roulettes, avec coussin d'assise ; pivotant sur face interne ; pivotant  
 Structure laquée assortie à la coque  
 Structure chromée brillant

			60		
		51	64		
		54	65		
		56	66	91	
		58	68	92	74
					87
37	CHF	CHF	CHF	CHF	CHF
38	899	990	1019	1069	1239
	899	990	1019	1069	1239
					1476
					1476

**Siège de travail**  
 83  66  65  
 44



**222/42**  
 Piètement en étoile à cinq branches sur roulettes, avec rembourrage sur face interne ; pivotant  
 Structure laquée assortie à la coque  
 Structure chromée brillant



**Chaise pivotante réglable en hauteur**

☐ 80/91 ☐ 65 ☑ 62

☑ 39/51



**222/00**

Croisillon de piétement à cinq branches, sans rembourrage sur roulettes, réglage en continu de la hauteur d'assise  
Piétement aluminium laqué  
Piétement aluminium poli mat  
Piétement aluminium chromé brillant

**CHF**

454

495

608

**Accessoires**

**222** Galette en feutre avec traitement antidérapant, disponible en six coloris

58

Revêtement

**Chaise pivotante réglable en hauteur**

☐ 80/91 ☐ 65 ☑ 62

☑ 39/51



**222/01**

Piétement à cinq branches, avec rembourrage d'assise  
Sur roulettes, hauteur réglable en continu  
Piétement aluminium laqué  
Piétement aluminium poli mat  
Piétement aluminium chromé brillant

**CHF**

**CHF**

**CHF**

**CHF**

**CHF**

**CHF**

557

598

711

610

651

764

630

671

784

661

702

815

700

741

854

778

819

932

**Majorations/minorations**

Mécanique 'Active'

53

53

53

53

53

53

**Chaise pivotante réglable en hauteur**

☐ 80/91 ☐ 65 ☑ 62

☑ 39/51



**222/02**

Croisillon de piétement à cinq branches, coque rembourrée sur face interne sur roulettes, réglage en continu de la hauteur d'assise  
Piétement aluminium laqué  
Piétement aluminium poli mat  
Piétement aluminium chromé brillant

**CHF**

**CHF**

**CHF**

**CHF**

**CHF**

**CHF**

764

805

918

855

896

1009

884

925

1038

934

975

1088

1104

1145

1258

1341

1382

1495

**Majorations/minorations**

Mécanique 'Active'

53

53

53

53

53

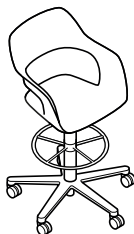
53



**Siège en hauteur comptoir**

□ 96/121   □ 67   ▣ 64

▣ 55/80



**222/50**

Croisillon de piétement à cinq branches, sans rembourrage sur roulettes

réglage en continu de la hauteur d'assise avec repose-pieds circulaire chromé brillant (hauteur réglable en continu)

Croisillon de piétement en résine de synthèse

Croisillon de piétement en aluminium laqué

Croisillon de piétement en aluminium poli

Piétement en aluminium poli miroir

**CHF**

663

732

773

788

**Accessoires**

**222** Galette en feutre

avec traitement antidérapant, disponible en six coloris

58

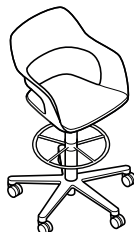
Revêtement

			60 66 68 64 65			
	37 38	54 56 58 51	91 92	74	87	
	CHF	CHF	CHF	CHF	CHF	CHF
	766	819	839	870	909	987
	835	888	908	939	978	1056
	876	929	949	980	1019	1097
	891	944	964	995	1034	1112

**Siège en hauteur comptoir**

□ 96/121   □ 67   ▣ 64

▣ 55/80



**222/51**

Croisillon de piétement à cinq branches, avec coussin d'assise sur roulettes

réglage en continu de la hauteur d'assise avec repose-pieds circulaire chromé brillant (hauteur réglable en continu)

Croisillon de piétement en résine de synthèse

Croisillon de piétement en aluminium laqué

Croisillon de piétement en aluminium poli

Piétement en aluminium poli miroir

**CHF**

**CHF**

**CHF**

**CHF**

**CHF**

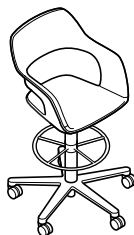
**CHF**

			60 64 65 66 68			
	37 38	51 54 56 58	91 92	74	87	
	CHF	CHF	CHF	CHF	CHF	CHF
	973	1064	1093	1143	1313	1550
	1042	1133	1162	1212	1382	1619
	1083	1174	1203	1253	1423	1660
	1098	1189	1218	1268	1438	1675

**Siège en hauteur comptoir**

□ 96/121   □ 67   ▣ 64

▣ 55/80



**222/52**

Croisillon de piétement à cinq branches, coque rembourrée sur face interne sur roulettes

réglage en continu de la hauteur d'assise avec repose-pieds circulaire chromé brillant (hauteur réglable en continu)

Croisillon de piétement en résine de synthèse

Croisillon de piétement en aluminium laqué

Croisillon de piétement en aluminium poli

Piétement en aluminium poli miroir

**CHF**

**CHF**

**CHF**

**CHF**


**CHF**

**CHF**



**Tabouret de bar**

☐ 77/87 ☐ 53/54 ☑ 51/52



**223/10**

Piètement traîneau, sans rembourrage, hauteur d'assise 65 cm, empilable (maxi. 10 sièges en pile libre)  
Piètement laqué assorti à la coque  
Piètement chromé brillant  
Piètement traîneau, sans rembourrage, hauteur d'assise 75 cm, empilable (maxi. 10 sièges en pile libre)  
Piètement laqué assorti à la coque  
Piètement chromé brillant

**CHF**

333

333

333

333

**Accessoires**

**223** Galette en feutre pour tabouret de bar avec traitement antidérapant, disponible en 6 coloris


58

Revêtement

			60		
			64		
			65		
			66	91	
			68	92	
	37	51			
	38	54			
		56		74	
					87
<b>CHF</b>	<b>CHF</b>	<b>CHF</b>	<b>CHF</b>	<b>CHF</b>	<b>CHF</b>
436	489	509	540	579	657
436	489	509	540	579	657
436	489	509	540	579	657
436	489	509	540	579	657

**Tabouret de bar**

☐ 77/87 ☐ 53/54 ☑ 51/52



**223/11**

Piètement traîneau, avec coussin d'assise, non empilable, hauteur d'assise 65 cm  
Piètement laqué assorti à la coque  
Piètement chromé brillant  
Piètement traîneau, avec coussin d'assise, non empilable, hauteur d'assise 75 cm  
Piètement laqué assorti à la coque  
Piètement chromé brillant



**Tabouret de bar**

☐77/87 ☐49/52 ☑47/49



**223/20**

Piètement à quatre pieds, bois massif, sans rembourrage

Non empilable

Chêne, finition huilée naturelle, hauteur d'assise 65 cm

Chêne selon le nuancier de Wilkhahn, hauteur d'assise **65 cm**

Noyer, finition huilée naturelle, hauteur d'assise **65 cm**

Chêne, finition huilée naturelle, hauteur d'assise **75 cm**

Chêne selon le nuancier de Wilkhahn, hauteur d'assise **75 cm**

Noyer, finition huilée naturelle, hauteur d'assise **75 cm**

CHF

565

597

630

565

597

630

**Accessoires**

**223** Galette en feutre pour tabouret de bar

avec traitement antidérapant, disponible en 6 coloris


58

Revêtement

	37	51	60	91		
	38	54	64	92	74	87
	56	65	66			
	58	68	68			
CHF	CHF	CHF	CHF	CHF	CHF	CHF
668	721	741	772	811	889	
700	753	773	804	843	921	
733	786	806	837	876	954	
668	721	741	772	811	889	
700	753	773	804	843	921	
733	786	806	837	876	954	

**Tabouret de bar**

☐77/87 ☐49/52 ☑47/49



**223/21**

Piètement à quatre pieds, bois massif, avec

rembourrage de l'assise

Non empilable

Chêne, finition huilée naturelle,

hauteur d'assise **65 cm**

Chêne selon le nuancier de Wilkhahn,

hauteur d'assise **65 cm**

Noyer, finition huilée naturelle,

hauteur d'assise **65 cm**

Chêne, finition huilée naturelle,

hauteur d'assise **75 cm**

Chêne selon le nuancier de Wilkhahn,

hauteur d'assise **75 cm**

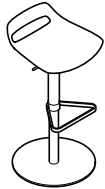
Noyer, finition huilée naturelle,

hauteur d'assise **75 cm**



**Tabouret de bar réglable en hauteur**

□ 62/88 □ 45  45  
□ 50/76



**223/90**

Embase de piétement ronde et colonne de piétement ; sans rembourrage  
réglage en continu de la hauteur d'assise  
Piétement en acier inoxydable brossé

CHF

630

**Accessoires**

**223** Galette en feutre pour tabouret de bar  
avec traitement antidérapant, disponible en 6 coloris

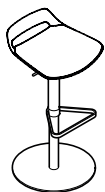
58

Revêtement

			60			
			64			
			65			
			66	91		
			68	92	74	
37						
38						
CHF	CHF	CHF	CHF	CHF	CHF	CHF
733	786	806	837	876	954	

**Tabouret de bar réglable en hauteur**

□ 62/88 □ 45  45  
□ 50/76



**223/91**

Embase de piétement ronde et colonne de piétement ; sans rembourrage  
réglage en continu de la hauteur d'assise  
Piétement en acier inoxydable brossé

CHF

CHF

CHF

CHF

CHF

CHF

733

786

806

837

876

954

Toutes les chaises sont dotées de patins universels pour les sols souples et durs, pour les sols fragiles, veuillez commander avec des patins en feutre supplémentaires (sans supplément de prix).





# Gamme 224/225

## Occo Conference / Occo Lounge

Design : jehs+laub



Gamme de fauteuils de haute qualité, aux nombreuses variantes, avec six alternatives de piètement, deux hauteurs de dossier, deux variantes de rembourrage et une grande variété de revêtements, pouvant être configurée pour différents domaines d'utilisation tels que les espaces de work lounge, les zones centrales et les postes de travail, les espaces de réunion et les salles de conférence, les casinos, les restaurants et les salles à manger ou encore les espaces privés et les coins télévision. Excellente ergonomie et grande sensation de confort grâce aux différents degrés de dureté des zones de rembourrage. Corps d'assise entièrement rembourré avec repose-bras intégrés et découpe marquante entre l'assise et le dossier pour allier la légèreté visuelle à la sécurité accueillante d'un fauteuil coque. Avec des revêtements interchangeable qui, grâce à leurs coutures et leurs renforcements, dessinent avec précision les contours tridimensionnels et les zonages du corps rembourré.

### Structure

#### Piètement à quatre pieds en bois massif, modèles 224/23, 224/24, 225/23, 225/24

Pieds en chêne massif certifié FSC ( finition huilée naturelle) ou selon nuancier bois de Wilkhahn, en option en noyer massif ( finition huilée naturelle).

Support d'assise en tube d'acier gris foncé mat structuré pour le montage de la coque d'assise ainsi que pour le logement des quatre pieds.

Coque d'assise inclinée de 8° vers l'arrière sur les modèles Lounge 225.

#### Piètement luge, modèles 224/103, 224/104, 225/103, 225/104

Piètement luge à tiges rondes en acier, diamètre 12 mm, finition mat structuré dans les couleurs noir et blanc ou chromé brillant.

Piètements laqués par défaut, piètements chromés brillants sur demande avec des patins universels en polyamide noir, en option avec insert en feutre supplémentaire.

Modèles Lounge 225/103 et 225/104 inclinés de 8° vers l'arrière.

### Occo Conference Piètements à quatre pieds et en étoile

#### Piètements

- 51 Chromé brillant
- 90 Finition laquée noir mat structuré (RAL9011)
- 91 Laqué blanc mat structuré (RAL9016)

### Piètements à quatre pieds en bois massif

#### Piètements

- Chêne massif, finition huilée naturelle
- Chêne massif, finition huilée blanc
- Chêne massif, teinté graphite
- Chêne massif, vernis noir
- Noyer massif, finition huilée naturelle

### Piètement à quatre et cinq branches

#### Piètement

#### Vérin à gaz

#### Colonne

#### Système mécanique Roulettes Patins

51	Chromé brillant	Chromé brillant	Acier inoxydable	Aluminium poli mat	Noir	Chromé brillant
79	Aluminium poli mat	Chromé brillant	Acier inoxydable	Aluminium poli mat	Noir	Chromé mat
90	Finition laquée noir mat structuré (RAL9011)	Finition laquée noir	Acier inoxydable	Aluminium poli mat	Noir	Finition laquée noir mat structuré (RAL9011)
91	Laqué blanc mat structuré (RAL9016)	Chromé brillant	Acier inoxydable	Aluminium poli mat	Noir	Laqué blanc mat structuré (RAL9016)

### Occo Lounge Croisillon de piètement à quatre branches

#### Croisillon de piètement

#### Colonne

#### Patins ronds

51	Chromé brillant	Acier inoxydable	Chromé brillant
79	Aluminium poli mat	Acier inoxydable	Chromé mat
90	Finition laquée noir mat structuré (RAL9011)	Acier inoxydable	Finition laquée noir mat structuré (RAL9011)
91	Laqué blanc mat structuré (RAL9016)	Acier inoxydable	Laqué blanc mat structuré (RAL9016)

### Awards



reddot award  
winner



---

**Piètement quatre étoiles,  
modèles 224/33, 224/34**

Piètement en tube d'acier conique, finition mat structuré dans les couleurs blanc ou noir, ou chromé brillant avec patins en acier dans la couleur gris foncé, finition mat structuré avec surface de glissement universelle pour sols souples et durs, pour les sols fragiles, veuillez commander avec des patins en feutre supplémentaires (sans supplément de prix).

**Piètement étoile à cinq branches,  
modèles 224/43, 224/44**

Piètement en tube d'acier conique, finition mat structuré dans les couleurs blanc ou noir, ou chromé brillant avec roulettes doubles pivotantes, freinées en fonction de la charge, en polyamide noir selon DIN EN 12529 en version standard pour moquettes, en option avec bande de roulement grise en polyuréthane pour sols durs.

**Piètement à quatre branches,  
modèles 224/53, 224/54, 225/53, 225/54**

Piètement à quatre branches en aluminium moulé sous pression, finition mat structuré dans les couleurs blanc ou noir, poli mat ou chromé brillant, avec colonne pivotante en acier inoxydable (en option avec mécanisme de rappel), coque d'assise inclinée de 8° vers l'arrière sur les modèles Lounge 225.

Modèles 224 avec mécanisme Active, verrouillable par levier en position 0 horizontale, avec boîtier en aluminium moulé sous pression, poli mat. Patins universels noirs en plastique pour toutes les variantes de sol. En option, patins avec grande surface d'appui pour les revêtements de sol sensibles, soit avec une finition mat structuré dans les couleurs blanc ou en noir, comme le piètement, soit chromés mats (piètement poli mat), soit chromés brillants (piètement chromé brillant). Insert de patin en polyamide noir pour moquettes. Pour les sols durs (par ex. pierre), veuillez commander du TPU souple ; pour les sols en bois (par ex. parquet), veuillez commander du feutre supplémentaire. Grâce à ces patins, la hauteur d'assise des modèles 224 passe à 44 cm.

Modèles 224 En option selon DIN EN 1335 et ANSI/BIFMA X 5.1, avec roulettes pivotantes doubles en polyamide noir selon la norme DIN EN 12529, freinées en fonction de la charge, en version standard pour moquettes ; avec bande de roulement grise en polyuréthane pour sols durs. Avec les roulettes, la hauteur d'assise passe à 45 cm.

**Piètement à cinq branches,  
modèles 224/63, 224/64**

Piètement à cinq branches en aluminium moulé sous pression, finition mat structuré dans les couleurs blanc ou noir, poli mat ou chromé brillant, avec colonne pneumatique à gaz pivotante et mécanisme Active, réglable en hauteur en continu par levier et verrouillable en position 0 horizontale, avec boîtier en aluminium moulé sous pression, poli mat. Selon DIN EN 1335 et ANSI/BIFMA X 5.1, avec roulettes pivotantes doubles en polyamide noir selon la norme DIN EN 12529, freinées en fonction de la charge, en version standard pour moquettes ; avec bande de roulement grise en polyuréthane pour sols durs.

**Assise et dossier**


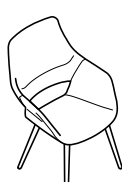

Coque d'assise monobloc avec coque de dossier et accoudoirs intégrés, en contreplaqué moulé, entièrement recouvert de mousse de polyuréthane préformée de différents degrés de dureté selon la zone de rembourrage. Coques d'assise et de dossier assemblées par vissage invisible. Revêtements avec coutures de contour dans l'assise et le dossier fixés par renforcement dans les coussins, interchangeables. En option, assise ou assise et dossier avec rembourrage particulièrement souple et « décontracté » (non disponible en tissu 54, 68 et 91), obtenu par une utilisation plus importante de matériaux et moins de tension dans les revêtements.

**Remarque**

Dans le cadre de l'assurance qualité, nous ne proposons pas de cuir blanc (74/72). En revanche, toutes les autres couleurs de cuir standard sont disponibles.

Le « rembourrage décontracté » est un rembourrage particulièrement souple et confortable qui se détend davantage sous charge grâce à l'utilisation d'une plus grande quantité de matériau et grâce à une tension moindre dans les revêtements en tissu ou en cuir. Cette technologie de rembourrage de haute qualité provoque naturellement davantage de plis apparents qui ne sont donc pas considérés comme un motif de réclamation.

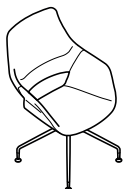


		38	51 54 56	60 64 65 68	91 92	74	87
<b>Dossier en hauteur standard</b> ☐93 ☐66 ☑64 ☒44	<b>224/23</b> Piètement à quatre pieds, bois massif Coque d'assise et de dossier entièrement rembourrée Chêne, finition huilée naturelle Chêne selon le nuancier de Wilkhahn Noyer, finition huilée naturelle	CHF 1422 1454 1487	CHF 1498 1530 1563	CHF 1576 1608 1641	CHF 1710 1742 1775	CHF 2112 2144 2177	CHF 2659 2691 2724
	<b>Majorations/minorations</b> Assise avec rembourrage décontracté (non disponible avec les tissus 54, 68 et 91) Assise et dossier avec rembourrage décontracté (non disponible avec les tissus 54, 68 et 91)	69 93	69 93	69 93	69 93	69 93	69 93
<b>Dossier mi-haut</b> ☐103 ☐66 ☑64 ☒44	<b>224/24</b> Piètement à quatre pieds, bois massif Coque d'assise et de dossier entièrement rembourrée Chêne, finition huilée naturelle Chêne selon le nuancier de Wilkhahn Noyer, finition huilée naturelle	CHF 1507 1539 1572	CHF 1599 1631 1664	CHF 1685 1717 1750	CHF 1826 1858 1891	CHF 2250 2282 2315	CHF 2805 2837 2870
	<b>Majorations/minorations</b> Assise avec rembourrage décontracté (non disponible avec les tissus 54, 68 et 91) Assise et dossier avec rembourrage décontracté (non disponible avec les tissus 54, 68 et 91)	69 93	69 93	69 93	69 93	69 93	69 93
<b>Dossier en hauteur standard</b> ☐93 ☐66 ☑63 ☒44	<b>224/33</b> Piètement pivotant en étoile à quatre branches Habillage / rembourrage intégral de la coque d'assise et de dossier Piètement laqué Piètement chromé	CHF 1677 1677	CHF 1753 1753	CHF 1831 1831	CHF 1965 1965	CHF 2367 2367	CHF 2914 2914
	<b>Majorations/minorations</b> Assise avec rembourrage décontracté (non disponible avec les tissus 54, 68 et 91) Assise et dossier avec rembourrage décontracté (non disponible avec les tissus 54, 68 et 91)	69 93	69 93	69 93	69 93	69 93	69 93



**Dossier mi-haut**

103 66 63  
44



**224/34**

Piètement pivotant en étoile à quatre branches  
Habillage / rembourrage intégral de  
la coque d'assise et de dossier  
Piètement laqué  
Piètement chromé

**Majorations/minorations**

Assise avec rembourrage décontracté (non  
disponible avec les tissus 54, 68 et 91)  
Assise et dossier avec rembourrage décontracté  
(non disponible avec les tissus 54, 68 et 91)

38

51  
54  
56

60  
64  
65  
68

91  
92

74

87

CHF

CHF

CHF

CHF

CHF

CHF

1762

1762

1854

1854

1940

1940

2081

2081

2505

2505

3060

3060

69

93

69

93

69

93

69

93

69

93

69

93

38

51  
54  
56

60  
64  
65  
68

91  
92

74

87

CHF

CHF

CHF

CHF

CHF

CHF

1712

1712

1788

1788

1866

1866

2000

2000

2402

2402

2949

2949

69

93

69

93

69

93

69

93

69

93

69

93

38

51  
54  
56

60  
64  
65  
68

91  
92

74

87

CHF

CHF

CHF

CHF

CHF

CHF

1797

1797

1889

1889

1975

1975

2116

2116

2540

2540

3095

3095

69

93

69

93

69

93

69

93

69


93

69

93

**Dossier mi-haut**

103 66 63  
44



**224/44**

Piètement pivotant en étoile à cinq branches, sur  
roulettes  
Habillage / rembourrage intégral de  
la coque d'assise et de dossier  
Piètement laqué  
Piètement chromé brillant


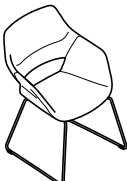
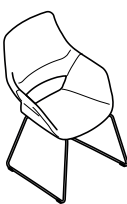
**Majorations/minorations**

Assise avec rembourrage décontracté (non  
disponible avec les tissus 54, 68 et 91)  
Assise et dossier avec rembourrage décontracté  
(non disponible avec les tissus 54, 68 et 91)



		38	51 54 56	60 64 65 68	91 92	74	87	
<b>Dossier en hauteur standard</b> <input type="checkbox"/> 92 <input type="checkbox"/> 66 <input checked="" type="checkbox"/> 63 <input type="checkbox"/> 43	<b>224/53</b> Piètement pivotant à quatre branches en aluminium Mécanique 'Active' Piètement aluminium laqué Piètement aluminium poli mat Piètement aluminium chromé brillant	CHF	CHF	CHF	CHF	CHF	CHF	
		1484	1560	1638	1772	2174	2721	
		1525	1601	1679	1813	2215	2762	
		1638	1714	1792	1926	2328	2875	
		<b>Majorations/minorations</b>						
		Rappel automatique	156	156	156	156	156	156
		Patins circulaires	66	66	66	66	66	66
Roulettes	63	63	63	63	63	63		
Assise avec rembourrage décontracté (non disponible avec les tissus 54, 68 et 91)	69	69	69	69	69	69		
Assise et dossier avec rembourrage décontracté (non disponible avec les tissus 54, 68 et 91)	93	93	93	93	93	93		
		38	51 54 56	60 64 65 68	91 92	74	87	
<b>Dossier mi-haut</b> <input type="checkbox"/> 102 <input type="checkbox"/> 66 <input checked="" type="checkbox"/> 63 <input type="checkbox"/> 43	<b>224/54</b> Piètement à quatre branches en aluminium Mécanique 'Active' Piètement aluminium laqué Piètement aluminium poli mat Piètement aluminium chromé brillant	CHF	CHF	CHF	CHF	CHF	CHF	
		1569	1661	1747	1888	2312	2867	
		1610	1702	1788	1929	2353	2908	
		1723	1815	1901	2042	2466	3021	
		<b>Majorations/minorations</b>						
		Rappel automatique	156	156	156	156	156	156
		Patins circulaires	66	66	66	66	66	66
Roulettes	63	63	63	63	63	63		
Assise avec rembourrage décontracté (non disponible avec les tissus 54, 68 et 91)	69	69	69	69	69	69		
Assise et dossier avec rembourrage décontracté (non disponible avec les tissus 54, 68 et 91)	93	93	93	93	93	93		
		38	51 54 56	60 64 65 68	91 92	74	87	
<b>Dossier en hauteur standard</b> <input type="checkbox"/> 88/98 <input type="checkbox"/> 66 <input checked="" type="checkbox"/> 63 <input type="checkbox"/> 39/49	<b>224/63</b> Piètement à cinq branches en aluminium, sur roulettes Hauteur d'assise réglable en continu Mécanique 'Active' Piètement aluminium laqué Piètement aluminium poli mat Piètement aluminium chromé brillant	CHF	CHF	CHF	CHF	CHF	CHF	
		1525	1601	1679	1813	2215	2762	
		1566	1642	1720	1854	2256	2803	
		1679	1755	1833	1967	2369	2916	
		<b>Majorations/minorations</b>						
		Assise avec rembourrage décontracté (non disponible avec les tissus 54, 68 et 91)	69	69	69	69	69	69
		Assise et dossier avec rembourrage décontracté (non disponible avec les tissus 54, 68 et 91)	93	93	93	93	93	93



		38	51 54 56	60 64 65 68	91 92	74	87
<b>Dossier mi-haut</b> ☐98/108 ☐66 <input checked="" type="checkbox"/> 63 ☒39/49	<b>224/64</b> Piètement à cinq branches en aluminium, sur roulettes Hauteur d'assise réglable en continu Mécanique 'Active' Piètement aluminium laqué Piètement aluminium poli mat Piètement aluminium chromé brillant	CHF 1610 1651 1764	CHF 1702 1743 1856	CHF 1788 1829 1942	CHF 1929 1970 2083	CHF 2353 2394 2507	CHF 2908 2949 3062
	<b>Majorations/minorations</b> Assise avec rembourrage décontracté (non disponible avec les tissus 54, 68 et 91) Assise et dossier avec rembourrage décontracté (non disponible avec les tissus 54, 68 et 91)	69 93	69 93	69 93	69 93	69 93	69 93
		<b>38</b>	<b>51 54 56</b>	<b>60 64 65 68</b>	<b>91 92</b>	<b>74</b>	<b>87</b>
<b>Dossier en hauteur standard</b> ☐93 ☐66 <input checked="" type="checkbox"/> 64 ☒44	<b>224/103</b> Piètement luge coque d'assise et de dossier entièrement rembourrée Piètement revêtu, avec patins universels (en option avec insert en feutre) Piètement chromé brillant	CHF 1218 1218	CHF 1294 1294	CHF 1372 1372	CHF 1506 1506	CHF 1908 1908	CHF 2455 2455
	<b>Majorations/minorations</b> Patin universel pour piètement chromé brillant (en option avec insert en feutre) Assise et dossier avec rembourrage décontracté (non disponible avec les tissus 54, 68 et 91)	16 93	16 93	16 93	16 93	16 93	16 93
		<b>38</b>	<b>51 54 56</b>	<b>60 64 65 68</b>	<b>91 92</b>	<b>74</b>	<b>87</b>
<b>Dossier mi-haut</b> ☐103 ☐66 <input checked="" type="checkbox"/> 64 ☒44	<b>224/104</b> Piètement luge coque d'assise et de dossier entièrement rembourrée Piètement revêtu, avec patins universels (en option avec insert en feutre) Piètement chromé brillant	CHF 1303 1303	CHF 1395 1395	CHF 1481 1481	CHF 1622 1622	CHF 2046 2046	CHF 2601 2601
	<b>Majorations/minorations</b> Patin universel pour piètement chromé brillant (en option avec insert en feutre) Assise et dossier avec rembourrage décontracté (non disponible avec les tissus 54, 68 et 91)	16 93	16 93	16 93	16 93	16 93	16 93



		38	51 54 56	60 64 65 68	91 92	74	87
<b>Dossier en hauteur standard</b> ☐80 ☐66 <input checked="" type="checkbox"/> 68 ☑41	<b>225/23</b> Piètement à quatre pieds, bois massif Coque d'assise et de dossier entièrement rembourrée Version Lounge Chêne, finition huilée naturelle Chêne selon le nuancier de Wilkhahn Noyer, finition huilée naturelle	CHF 1423 1455 1488	CHF 1499 1531 1564	CHF 1577 1609 1642	CHF 1711 1743 1776	CHF 2113 2145 2178	CHF 2660 2692 2725
	<b>Majorations/minorations</b> Assise et dossier avec rembourrage décontracté (non disponible avec les tissus 54, 68 et 91)	93	93	93	93	93	93



		38	51 54 56	60 64 65 68	91 92	74	87
<b>Dossier mi-haut</b> ☐90 ☐66 <input checked="" type="checkbox"/> 68 ☑41	<b>225/24</b> Piètement à quatre pieds, bois massif Coque d'assise et de dossier entièrement rembourrée Version Lounge Chêne, finition huilée naturelle Chêne selon le nuancier de Wilkhahn Noyer, finition huilée naturelle	CHF 1508 1540 1573	CHF 1600 1632 1665	CHF 1686 1718 1751	CHF 1827 1859 1892	CHF 2251 2283 2316	CHF 2806 2838 2871
	<b>Majorations/minorations</b> Assise et dossier avec rembourrage décontracté (non disponible avec les tissus 54, 68 et 91)	93	93	93	93	93	93







**Dossier en hauteur standard**

80  66  68  
 40



**225/53**

Croisillon de piétement pivotant à quatre branches en aluminium moulé sous pression  
Variante lounge  
Rembourrage intégral de la coque d'assise et de dossier  
Piétement en aluminium laqué  
Piétement en aluminium poli mat  
Piétement en aluminium chromé brillant

**Majorations/minorations**

Assise et dossier avec rembourrage décontracté (non disponible avec les tissus 54, 68 et 91)  
Rappel automatique  
Patins circulaires

	38	51 54 56	60 64 65 68	91 92	74	87
	CHF	CHF	CHF	CHF	CHF	CHF
	1469	1545	1623	1757	2159	2706
	1510	1586	1664	1798	2200	2747
	1623	1699	1777	1911	2313	2860
	93	93	93	93	93	93
	156	156	156	156	156	156
	66	66	66	66	66	66

**Dossier mi-haut**

90  66  71  
 40



**225/54**

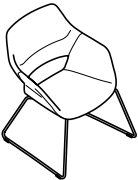
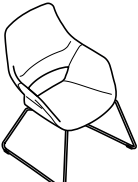
Croisillon de piétement pivotant à quatre branches en aluminium moulé sous pression  
Variante lounge  
Rembourrage intégral de la coque d'assise et de dossier  
Piétement en aluminium laqué  
Piétement en aluminium poli mat  
Piétement en aluminium chromé brillant

**Majorations/minorations**

Assise et dossier avec rembourrage décontracté (non disponible avec les tissus 54, 68 et 91)  
Rappel automatique  
Patins circulaires

	38	51 54 56	60 64 65 68	91 92	74	87
	CHF	CHF	CHF	CHF	CHF	CHF
	1554	1646	1732	1873	2297	2852
	1595	1687	1773	1914	2338	2893
	1708	1800	1886	2027	2451	3006
	93	93	93	93	93	93
	156	156	156	156	156	156
	66	66	66	66	66	66



		38	51 54 56	60 64 65 68	91 92	74	87
<b>Dossier en hauteur standard</b> ☐ 80 ☐ 66 ✓ 68 ☒ 37	<b>225/103</b> Piètement luge version Lounge coque d'assise et de dossier entièrement rembourrée Piètement en aluminium revêtu, avec patins universels (en option avec insert en feutre) Piètement chromé brillant	CHF 1218 1218	CHF 1294 1294	CHF 1372 1372	CHF 1506 1506	CHF 1908 1908	CHF 2455 2455
	<b>Majorations/minorations</b> Patin universel pour piètement chromé brillant (en option avec insert en feutre) Assise et dossier avec rembourrage décontracté (non disponible avec les tissus 54, 68 et 91)	16 93	16 93	16 93	16 93	16 93	16 93
		38	51 54 56	60 64 65 68	91 92	74	87
<b>Dossier mi-haut</b> ☐ 89 ☐ 66 ✓ 68 ☒ 37	<b>225/104</b> Piètement luge version Lounge coque d'assise et de dossier entièrement rembourrée Piètement luge Version Lounge Coque d'assise et de dossier entièrement rembourrée Piètement chromé brillant	CHF 1303 1303	CHF 1395 1395	CHF 1481 1481	CHF 1622 1622	CHF 2046 2046	CHF 2601 2601
	<b>Majorations/minorations</b> Patin universel pour piètement chromé brillant (en option avec insert en feutre) Assise et dossier avec rembourrage décontracté (non disponible avec les tissus 54, 68 et 91)	16 93	16 93	16 93	16 93	16 93	16 93



# Gamme 222

## Occo

Design : jehs+laub



Informations  
complémentaires  
Occo Tables

### Structure

#### Modèles 222/61, 222/71, 222/81, 222/91

Avec piètement à quatre pieds en chêne massif certifié FSC (finition huilée naturelle) ou selon nuancier bois de Wilkhahn, en option en noyer massif (finition huilée naturelle).

#### Modèles 222/61 et 222/71

En hauteur comptoir avec renforts horizontaux en acier rond chromé brillant.

Équipés de patins universels pour sols souples et durs. Pour les sols en bois (par ex. parquet), veuillez commander des patins en feutre supplémentaires (sans supplément de prix).

#### Modèles 222/81 et 222/91

En hauteur comptoir avec châssis central et renfort diagonal en acier rond chromé brillant.

#### Modèles 222/62 et 222/72

En hauteur d'appoint, avec piètement à quatre branches en aluminium moulé sous pression, finition mat structuré blanc ou noir, poli mat ou chromé brillant, et colonne de table en finition mat structuré noir et, en combinaison avec un piètement blanc, finition blanche. Patins universels noirs en matière synthétique pour toutes les variantes de sol.

#### Modèle 222/73

En hauteur d'appoint, avec piètement à trois branches en acier plat et colonne de table en tube d'acier, finition mat structuré blanc ou noir, avec bride de fixation ronde en acier, finition noire. Patins universels en polypropylène noir.

#### Finition de plateaux 2 – placage

- Épaisseur du plateau 26 mm
- Composition MDF (panneau de fibres de densité moyenne)

#### Modèles 222/61 | 222/71 | 222/81 | 222/91

##### Variante 1

- Placage chêne naturel, lasuré blanc, teinté graphite ou placage frêne teinté noir selon le nuancier de Wilkhahn
- Chant en bois de couleur très proche de celle du placage

##### Variante 2

- Placage noyer, chêne fumé ou aubier de noyer noir selon le nuancier de Wilkhahn
- Chant en bois de couleur très proche de celle du placage

#### Modèles 222/62 | 222/72 | 222/73

##### Variante 1

- Placage chêne, chêne nouveau, cœur de frêne ou frêne selon le nuancier de Wilkhahn
- Chant en bois de couleur très proche de celle du placage

#### Tables 222/61, 222/71, 222/81 et 222/91

##### Piètement

Chêne massif, finition huilée naturelle  
Chêne massif, finition huilée blanc  
Chêne massif, teinté graphite  
Chêne massif, vernis noir  
Noyer massif, finition huilée naturelle

#### Table lounge (hors modèle 222/73)

##### Piètement

51 Chromé brillant  
79 Aluminium poli mat  
90 Finition laquée noir mat structuré (RAL 9011)  
91 Laqué blanc mat structuré (RAL 9016)

##### Colonne

Finition laquée noir mat structuré (RAL 9011)  
Finition laquée noir mat structuré (RAL 9011)  
Finition laquée noir mat structuré (RAL 9011)  
Laqué blanc mat structuré (RAL 9016)

##### Variante 2

- Placage noyer ou aubier de noyer noir selon le nuancier de Wilkhahn
- Chant en bois de couleur très proche de celle du placage



E2 – 5 Chant biseauté en bois, rayon 12 mm

#### Finition de plateaux 5 – mélaminé à chaud


- Épaisseur du plateau 25 mm
- Panneau de particules mélaminé à chaud en résine de mélamine, blanc ou noir
- Chant de même couleur que le plateau de table



E2 – 3 Chant en matière synthétique droit

#### Finition de plateaux 7 – HPL teinté dans la masse


- Épaisseur du plateau 12 mm
- Plateau de table en HPL (High Pressure Laminate) teinté dans la masse en blanc ou avec une surface Soft Touch anti-reflets avec propriétés anti-traces de doigts en noir soft mat
- Chant de même couleur que le plateau de table



E5 – 1 Chant HPL massif biseauté, rayon 4 mm

#### Finition de plateaux 10 – bois massif


- Épaisseur du plateau 25 mm
- Plateau de table en chêne massif (finition huilée naturelle) selon le nuance de Wilkhahn



E4 – 1 Chant en bois massif arrondi sur la face inférieure

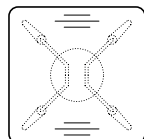
#### Remarque

Compte tenu de la nature des matières mises en œuvre, les coloris des plateaux blancs mélaminés à chaud et en stratifié compact HPL diffèrent légèrement du coloris des chaises Occo en résine de synthèse blanche.



5	7	2	2	10
Mélangé à chaud	HPL teinté dans la masse	Finition ébénisterie variante 1	Finition ébénisterie variante 2	Bois massif
CHF	CHF	CHF	CHF	CHF

**Carrée**



**222/61**

90 x 90

Pour quatre participants

Piètement à quatre pieds, bois massif chêne, finition huilée naturelle

Piètement à quatre pieds, chêne massif, selon le nuancier Wilkhahn

Piètement à quatre pieds, bois massif noyer, finition huilée naturelle

1336	1657	1976		2589
1441	1762	2081		
1546	1867		2361	

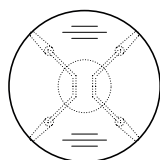
**Majorations/minorations**

Table haute en chêne massif, naturel ou selon le nuancier de Wilkhahn

Table haute en bois massif, noyer, finition huilée naturelle

505	505	505		505
549	549		549	

**Ronde**



**222/71**

Ø100

Pour quatre participants

Piètement à quatre pieds, bois massif, chêne, finition huilée naturelle

Piètement à quatre pieds, chêne massif, selon le nuancier Wilkhahn

Piètement à quatre pieds, bois massif noyer, finition huilée naturelle

1342	1678	1990		2594
1447	1783	2095		
1552	1888		2383	

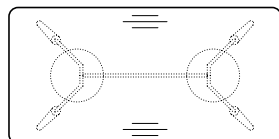
**Majorations/minorations**

Table haute en chêne massif, naturel ou selon le nuancier de Wilkhahn

Table haute en bois massif, noyer, finition huilée naturelle

505	505	505		505
549	549		549	

**Rectangulaire**



**222/81**

80 x 160

pour 4-6 participants

Piètement à quatre pieds, bois massif, chêne, finition huilée naturelle

Piètement à quatre pieds, chêne massif, selon le nuancier Wilkhahn

Piètement à quatre pieds, bois massif noyer, finition huilée naturelle

1697	2099	2503		3577
1802	2204	2608		
1907	2309		2818	

90 x 180

pour 6 participants

Piètement à quatre pieds, bois massif, chêne, finition huilée naturelle

Piètement à quatre pieds, chêne massif, selon le nuancier Wilkhahn

Piètement à quatre pieds, bois massif noyer, finition huilée naturelle

1796	2264	2725		3757
1901	2369	2830		
2006	2474		3129	

90 x 190

pour 6 participants

Piètement à quatre pieds, bois massif, chêne, finition huilée naturelle

Piètement à quatre pieds, chêne massif, selon le nuancier Wilkhahn

Piètement à quatre pieds, bois massif noyer, finition huilée naturelle

1826	2332	2829		4480
1931	2437	2934		
2036	2542		3236	

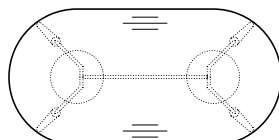
**Majorations/minorations**

Table haute en chêne massif, naturel ou selon le nuancier de Wilkhahn

Table haute en bois massif, noyer, finition huilée naturelle

505	505	505		505
549	549		549	

**Ovale**



**222/91**

90 x 180

pour 6 participants

Piètement à quatre pieds, bois massif, chêne, finition huilée naturelle

Piètement à quatre pieds, chêne massif, selon le nuancier Wilkhahn

Piètement à quatre pieds, bois massif noyer, finition huilée naturelle

1796	2264	2725		4293
1901	2369	2830		
2006	2474		3129	

90 x 200

pour 6 participants

Piètement à quatre pieds, bois massif, chêne, finition huilée naturelle

Piètement à quatre pieds, chêne massif, selon le nuancier Wilkhahn

Piètement à quatre pieds, bois massif noyer, finition huilée naturelle

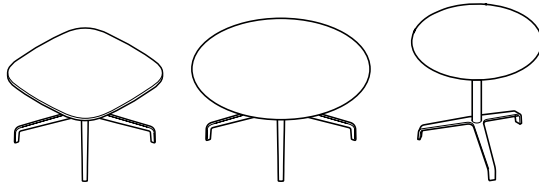
1856	2398	2937		4665
1961	2503	3042		
2066	2608		3420	

**Majorations/minorations**

Table haute en chêne massif, naturel ou selon le nuancier de Wilkhahn

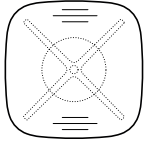
Table haute en bois massif, noyer, finition huilée naturelle

505	505	505		505
549	549		549	



5	7	2	2	10
Mé laminé à chaud	HPL teinté dans la masse	Finition ébénisterie variante 1	Finition ébénisterie variante 2	Bois massif
CHF	CHF	CHF	CHF	CHF

**Carrée**

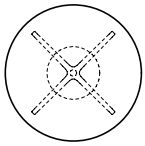


**222/62**

75x75, H 45  
Croisillon de piétement à quatre branches en aluminium moulé sous pression  
Piétement aluminium laqué  
Piétement aluminium poli mat  
Piétement aluminium chromé brillant

759	924	1349	1508	1818
800	965	1390	1549	1859
913	1078	1503	1662	1972

**Ronde**



**222/72**

Ø90, H 45  
Croisillon de piétement à quatre branches en aluminium moulé sous pression  
Piétement aluminium laqué  
Piétement aluminium poli mat  
Piétement aluminium chromé brillant

1055	1212	1658	1820	2126
1096	1253	1699	1861	2167
1209	1366	1812	1974	2280

**Ronde**



**222/73**

Ø50, H 50  
Piétement en étoile à trois branches en acier  
Piétement laqué

648	743	1055	1163	1389
-----	-----	------	------	------

# Gamme 227

## Pep

Design : Wilkhahn



Informations complémentaires

Fauteuil pivotant utilisé comme chaise visiteur, alliant confort d'assise ergonomique et lignes claires. Domaines d'utilisation : salles de réunion, espaces de conseil et télétravail.

### Structure

Croisillon de piétement à quatre branches en aluminium moulé sous pression, finition polie miroir ou laquée noir mat structuré. Amortisseur intégré. Patins universels en acier, finition laquée noir mat structurée, pour moquette et sols durs ; pour une utilisation sur parquet et sols fragiles, veuillez commander les inserts feutre (sans supplément). En option, roulettes verrouillables auto-freinantes en charge en polyamide noir selon DIN EN12529, version standard pour moquette ; sur demande, bandes de roulement souples en polyuréthane gris pour sols durs.

### Assise et dossier

Coque d'assise et de dossier monobloc en contreplaqué, intégralement moussée (mousse de polyuréthane exempte de CFC) avec doublage ouatiné et habillage intégral tissu ou cuir.

### Accoudoirs

Accoudoirs en polyamide, coloris noir.

### Normes

La chaise universelle PEP est conforme à la norme relative aux sièges de bureau DIN EN16139-L1.

		Revêtement					
		47	51 54 56	60 64 65 66 68	91 92	74	87
		CHF	CHF	CHF	CHF	CHF	CHF
<b>Chaise universelle</b> □80 □60 ▣53 ▣46	<b>227/33</b> habillage sur les deux faces, sans accoudoirs, avec assise amortie croisillon de piétement à quatre branches sur patins structure aluminium laqué structure aluminium poli	838 838	874 874	910 910	981 981	1110 1110	1403 1403
	<b>Majorations/minorations</b> Accoudoirs en polyamide Roulettes	174 13	174 13	174 13	174 13	174 13	174 13



### Chaise pivotante

### Piètement

- 90 Finition laquée noir mat structuré (RAL 9011)
- 52 Aluminium poli

# Gamme 230

## Aline

Design : Andreas Störiko



Gamme d'aménagement tout en finesse, parfaitement coordonnée, pour une utilisation variable dans les espaces de réunion, de conseil et de séminaire, dans les espaces de vente et d'événement, dans les espaces d'attente, de pause et de restauration ainsi que dans les bibliothèques, les cybercafés ou les bureaux en télétravail.

### Chaise polyvalente

Chaise polyvalente légère, transparente et empilable pour les réunions, les séances de conseil, les séminaires et les événements accueillant de nombreuses personnes. Empilement extrêmement compact et solidaire avec seulement 20 mm d'épaisseur par chaise grâce à la conception spécifique des cadres d'assise et de dossier tendus (pour 15 chaises empilées, hauteur totale de 106 cm seulement) Poids de 5,1 kg (sans accoudoirs) ou 5,4 kg (avec accoudoirs) seulement.

Chaise polyvalente disponible en option avec coussin d'assise, en version empilable ou non empilable. Les versions empilables sont équipées de rails d'entretoises supplémentaires, sont extrêmement compactes et s'empilent de manière solidaire.

### Chaise de bar

Chaise haute transparente, toute en finesse, avec dossier et repose-pieds, en option avec coussin d'assise.

### Sièges pivotants

Les sièges visiteur et de travail allient transparence et fonctions spécifiques. Ils se prêtent notamment à des usages de type réunion, conseil ou consultation / information en ligne. La version réglable en hauteur et sur roulettes est plus particulièrement conçue pour une utilisation intermittente en tant que siège de travail.

### Structure

#### Chaise polyvalente

Chaise polyvalente : Piètement luge à base d'acier tubulaire, diamètre 12 mm, chromé brillant, en support du cadre d'assise à l'avant, traversant à l'arrière le cadre d'assise et se prolongeant dans le cadre de dossier. Sur demande, patins universels noirs en matière synthétique pour toutes les variantes de sol, en option avec insert en feutre supplémentaire.

Toute commande du système de liaison avec le modèle 238 implique automatiquement l'utilisation de patins universels, avec en option un insert en feutre supplémentaire pour les sols sensibles aux rayures (par ex. pierre, parquet).

#### Chaise de travail et chaise visiteur

Croisillon à quatre (version visiteur) ou à cinq branches (version siège de travail) en aluminium moulé sous pression, finition chromée brillante. En version visiteur, patins polypropylène pour moquette, coloris noir ou patins en polyuréthane pour sol durs, coloris noir, inserts en feutre sur demande. En version siège de travail, roulettes doubles autofreinantes,

antistatiques sur demande ; en polypropylène pour moquette, coloris anthracite ou en polyuréthane pour sol durs, coloris anthracite. Colonne de piètement fixe sur la version version visiteur, hauteur réglable en continu sur la version de travail ; finition chromée brillante.

### Assise et dossier

Mod. 230/1, 230/2

Cadre d'assise et de dossier en polyamide haute résistance renforcé de fibres de verre, teinté dans la masse au choix en noir, gris ou blanc, tendu d'une toile polyester enrobée performante, au choix de couleur identique à celle du cadre d'assise et de dossier. Avec un cadre d'assise et de dossier teinté noir dans la masse, possibilité de revêtement bicolore dans les couleurs cuivre-noir ou argent-noir. Cadre de dossier au choix avec ou sans accoudoirs de même matériau et de même couleur. En option, coque d'assise en polypropylène et rembourrage d'assise en mousse découpée.

Variante empilable avec entretoise en polyamide renforcé de fibres de verre de couleur identique à celle du cadre d'assise et de dossier.

Chaises pivotantes et chaises visiteurs (modèles 232/1, 232/2) en option avec rembourrage d'assise en mousse découpée, avec revêtement surpiqué, épaisseur du rembourrage 10 mm.

### Accessoires

En option pour les chaises polyvalentes : système de liaison 231 en acier chromé mat qui se replie automatiquement. Système de liaison 238 uniquement en combinaison avec patin universel en POM noir pour sols durs et souples ou avec insert en feutre pour sols sensibles aux rayures. Les chaises pourvues d'accoudoirs ne peuvent être reliées qu'en alternance avec des chaises sans accoudoirs. Chariot de transport empilable en tube d'acier revêtu de noir avec quatre roues à roulements à billes pour sols durs et souples, dont deux roues pivotantes verrouillables.

### Normes

Les chaises empilables Aline sont conformes aux normes relatives aux sièges de bureau DIN EN16139-L1 et ANSI/BIFMA X-5.1. Selon la norme relative aux sièges de bureau DIN EN16139-L1, 13 chaises polyvalentes peuvent être empilées en position verticale.



www.tuv.com  
ID 1111259587

### Chaise polyvalente et chaise en hauteur comptoir

#### Structure

51 Chromé brillant

### Sièges pivotants

#### Structure

51 Chromé brillant

### Awards








**Chaise polyvalente**

☐78 ☐54 ☑58

☒44



**230/1**

Chaise polyvalente empilable (maxi .15 chaises en pile libre), cadres d'assise et de dossier tendus de résille structure chromée brillant

**Majorations/minorations**

Pièce de liaison  
Dossier rehaussé (hauteur 80cm)  
coussin d'assise  
Coussin d'assise, version empilable (maxi. 10 sièges)

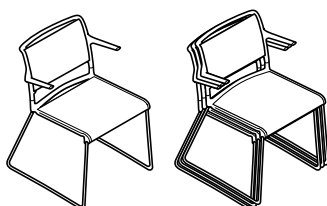
Résille polyester bicolore, coloris cuivre-noir ou argent-noir (uniquement en liaison avec des cadres d'assise et de dossier teintés noir dans la masse)  
Patins universels (moquette et sols durs)  
Patins universels avec inserts feutre

CHF	CHF	CHF	CHF	CHF	CHF
	38	47	54 56 58	60 66 68	91
495					
61					
23	110	138	154	172	199
	135	160	178	202	237
33					
11					
16					

**Chaise polyvalente**

☐78 ☐59 ☑58

☒44



**230/2**

Avec accoudoirs  
Chaise polyvalente empilable (maxi .15 chaises en pile libre), cadres d'assise et de dossier tendus de résille structure chromée brillant

**Majorations/minorations**

Pièce de liaison  
Dossier rehaussé (hauteur 80cm)  
coussin d'assise  
Coussin d'assise, version empilable (maxi. 10 sièges)

Résille polyester bicolore, coloris cuivre-noir ou argent-noir (uniquement en liaison avec des cadres d'assise et de dossier teintés noir dans la masse)  
Patins universels (moquette et sols durs)  
Patins universels avec inserts feutre

CHF	CHF	CHF	CHF	CHF	CHF
	38	47	54 56 58	60 66 68	91
551					
61					
23	110	138	154	172	199
	135	160	178	202	237
33					
11					
16					



**Siège de travail**

□ 76/88 □ 65 ▣ 64  
☒ 40/52



**232/1**

Cadre d'assise et de dossier tendus de résille,  
hauteur réglable en continu  
structure chromée brillant

**CHF**

794

**Majorations/minorations**

Dossier rehaussé (hauteur 78/90 cm)  
Roulettes antistatiques

23

58


Résille polyester bicolore, coloris cuivre-noir ou argent-noir (uniquement en liaison avec des cadres d'assise et de dossier teintés noir dans la masse)  
Coussin d'assise surpiqué (uniquement en liaison avec le revêtement 47)

33

161

**Siège de travail**

□ 76/88 □ 65 ▣ 64  
☒ 40/52



**232/2**

avec accoudoirs,  
Cadre d'assise et de dossier tendus de résille,  
hauteur réglable en continu  
structure chromée brillant

**CHF**

849

**Majorations/minorations**

Dossier rehaussé (hauteur 78/90 cm)  
Roulettes antistatiques

23

58

Résille polyester bicolore, coloris cuivre-noir ou argent-noir (uniquement en liaison avec des cadres d'assise et de dossier teintés noir dans la masse)  
Coussin d'assise surpiqué (uniquement en liaison avec le revêtement 47)

33

161



CHF

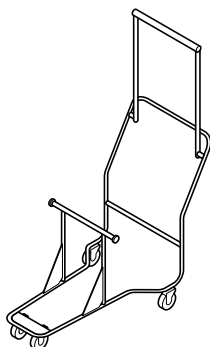
Pièce de liaison



**231**  
(pour les modèles 230/1 et 230/2)

60

Chariot de transport



**232**  
pour 20 chaises polyvalentes sans coussin d'assise  
pour 15 chaises polyvalentes avec coussin d'assise

785

Pièce de liaison



**238**  
(für Modelle 233/1 und 233/2) mit Gleitern für weiche Böden  
(pour les modèles 230/1 et 230/2) avec patins dotés d'inserts feutre

47

53

# Gamme 230

## Table Aline

Design : Andreas Störiko



Informations  
complémentaires

Gamme d'aménagement tout en finesse, parfaitement coordonnée, pour une utilisation variable dans les espaces de réunion, de conseil et de séminaire, dans les espaces de vente et d'événement, dans les espaces d'attente, de pause et de restauration ainsi que dans les bibliothèques, les cybercafés ou les bureaux en télétravail.

Tables à colonne carrées et rondes à hauteur d'assise et comptoir (empilables au choix) pour les espaces d'attente, de pause et de restauration.

### Piètement

Croisillon de piètement à quatre branches en aluminium moulé sous pression, chromé brillant, avec patins en polyamide noir (pour sols souples) ou en polyuréthane noir (pour sols durs), en option avec insert en feutre supplémentaire. Colonne de table en tube d'acier de 4 mm d'épaisseur, diamètre 40 mm, pour hauteur d'appoint, d'assise ou comptoir (73/105 cm), finition laquée noir ou blanc assortie au plateau, avec bride de fixation ronde en acier, de couleur identique à celle de la colonne, avec protection supplémentaire contre le glissement et les chocs pour la version empilable, anneau d'empilement et guide en matière synthétique noire.

### Composition du plateau de table, modèles 235, 236

Plateau en HPL teinté dans la masse dans les couleurs noir (soft mat) ou blanc.


Épaisseur du plateau : 12 mm.

Modèles 235/236 dans les formats :

70x70 cm (pour une hauteur de table de 73 cm) ou rond, ou diamètre 70 cm (pour une hauteur de table de 105 cm).

### Finition de plateaux 7 – HPL teinté dans la masse

- Épaisseur du plateau 12 mm
- Plateau de table en HPL (High Pressure Laminate) teinté dans la masse en blanc ou avec une surface Soft Touch anti-reflets avec propriétés anti-traces de doigts en noir soft mat
- Chant de même couleur que le plateau de table



E5 – 1 Chant HPL massif biseauté, rayon 4 mm

Tables	Croisillon de piètement	Colonne de table
	51 Chromé brillant	Finition noir, noir mat structuré, blanc ou blanc mat structuré

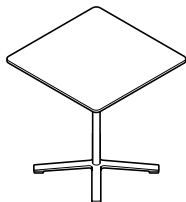
**Carrée****235/2**

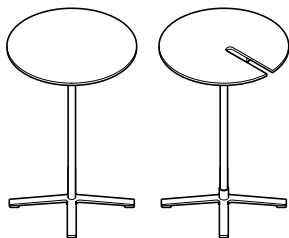
Table 70×70, H 73  
croisillon de piétement chromé brillant  
Colonne centrale laquée

1106

**Majorations/minorations**

colonne chromée brillant

58

**Ronde****236/3**

Ø70, H 105  
croisillon de piétement chromé brillant  
Colonne de piétement laquée

1131

**Majorations/minorations**

colonne chromée brillant  
Version emboîtable : maxi. 3 tables

85

177

# Gamme 238

## Aula

Design : Wolfgang C.R. Mezger



Informations  
complémentaires  
Aula

Chaise polyvalente légère et empilable. La forme d'Aula, son élasticité et la conception ergonomique des coques d'assise en matière synthétique offrent un excellent confort d'assise, même en cas d'assise prolongée. Quatre couleurs, quatre versions de rembourrage et trois variantes de piètement offrent une grande liberté d'aménagement et d'équipement pour les salles de congrès et polyvalentes, les lieux de réunion, les cantines, les centres de séminaires et de congrès ou les espaces de coworking.

### Structure/accoudoirs

#### Modèles 238/10, 238/11, 238/12, 238/13

##### avec piètement empilable tout en matière synthétique

en Ultramid teinté dans la masse et renforcé de fibres de verre, assorti à la coque d'assise dans les couleurs blanc, noir, gris, gris beige, avec patins universels, en option avec patins en feutre, au choix avec ou sans accoudoirs de même matériau et de même couleur, ajout possible ultérieurement sur demande.

#### Modèles 238/30 - 238/32

##### avec piètement à quatre pieds en tube d'acier rond

(Ø18mm), chromé brillant ou finition mat structuré le plus souvent de même couleur, dans les couleurs blanc, noir, gris ou gris beige, avec système de liaison intégré en polyamide teinté noir dans la masse et renforcé de fibres de verre et patins universels, en option avec insert en feutre supplémentaire, au choix avec ou sans accoudoirs de même matériau et de même couleur. Repose-bras de forme tubulaire sans PVC en élastomère thermoplastique gris-noir. Les accoudoirs ne peuvent pas être ajoutés ultérieurement.

Remarque : non empilable avec revêtement en cuir.

L'empilage des modèles avec piètement laqué peut entraîner une décoloration pour laquelle nous n'assumons aucune garantie. Nous recommandons des piètements chromés pour ce type d'utilisation.

### Assise et dossier

#### Modèles 238/10 - 238/32

Coque d'assise monobloc ergonomique en polypropylène renforcé de fibres de verre teinté dans la masse, identique au piètement et aux accoudoirs, dans les couleurs blanc, noir, gris ou gris beige.

Modèles 238/11 et 238/31 avec rembourrage d'assise, modèles 238/12 et 238/32 avec rembourrage intérieur (= rembourrage d'assise et de dossier monobloc), avec un double rembourrage interchangeable en bois stratifié moulé et en mousse de polyuréthane respirante.

#### Modèle 238/13

avec coque en bois moulé entièrement rembourrée avec rembourrage d'assise et de dossier monobloc en mousse de polyuréthane respirante.

### Chaise polyvalente, piètement en matière synthétique

#### Piètement

50 Matière synthétique

### Chaise polyvalente, piètement luge

#### Piètement à base d'acier tubulaire

51 Chromé brillant  
90 Finition laquée noir mat structuré (RAL9011)  
91 Laqué blanc mat structuré (RAL9016)  
85 Laqué gris mat structuré (Pantone Cool Gray 10 C)  
86 Laqué gris beige mat structuré (Pantone 7530 C)

### Chaise polyvalente, piètement à quatre pieds

#### Piètement en tube d'acier rond

51 Chromé brillant  
90 Finition laquée noir mat structuré (RAL9011)  
91 Laqué blanc mat structuré (RAL9016)  
85 Laqué gris mat structuré (Pantone Cool Gray 10 C)  
86 Laqué gris beige mat structuré (Pantone 7530 C)

### Awards



reddot award  
winner





### Accessoires

Système de liaison fixe pour assembler des modèles à piètement en matière synthétique (238/10 - 238/13) sans accoudoirs en acier galvanisé, galvanisé bleu (ajout possible ultérieurement). Système de liaison extensible pour assembler des modèles à piètement en matière synthétique (238/10 - 238/13) au choix sans accoudoirs, avec accoudoirs ou dans la combinaison de piètements avec et sans accoudoirs, en acier cintré, galvanisé bleu, avec support en polyamide renforcé de fibres de verre de couleur anthracite (ajout possible ultérieurement).

Systèmes de liaisons en combinaison avec tablette sur demande.

Tablette emboîtable sur l'accoudoir (uniquement avec les piètements en matière synthétique), rabattable vers le haut, plateau en stratifié haute pression (HPL) noir, liaison en matière synthétique noir (ajout possible). Il reste possible de former des piles.

### Dimensions, poids

#### 238/10 - 238/13

Hauteur d'assise 45 cm,  
hauteur totale 81 cm,  
largeur sans accoudoirs 55 cm, avec accoudoirs 63 cm,  
profondeur 57 cm, hauteur des accoudoirs 67 cm  
Dimensions de l'entraxe dans les assemblages en combinaison sans/  
sans accoudoirs 55 cm, avec/sans accoudoirs 60 cm, avec/avec  
accoudoirs 64 cm.  
Poids (sans rembourrage) :  
6 kg sans accoudoirs,  
6,75 kg avec accoudoirs

#### 238/30 - 238/32

Hauteur d'assise 45 cm,  
hauteur totale 81 cm,  
largeur sans et avec accoudoirs 54 cm,  
profondeur 56 cm,  
hauteur des accoudoirs 67 cm  
Dimensions de l'entraxe dans les assemblages dans toutes les  
combinaisons 56 cm  
Poids (sans rembourrage) :  
7,15 kg sans accoudoirs,  
7,46 kg avec accoudoirs

#### 238/30, 238/31, 238/32

Hauteur d'assise 45 cm,  
hauteur totale 81 cm,  
largeur sans accoudoirs 52 cm,  
avec accoudoirs 56 cm,  
profondeur 56 cm,  
hauteur aux accoudoirs 67 cm. w  
Entraxe en cas de solidarisation en rangées :  
51 cm quelle que soit la configuration.  
Poids (version sans rembourrage) :  
5,5 kg sans accoudoirs,  
6,1 kg avec accoudoirs.

### Nombre maximal d'unités empilées :

Nombre maximal d'unités empilées :  
15 unités avec piètement en matière synthétique et piètement en tube  
d'acier,  
10 unités avec piètement luge,

10 unités de chaque sur chariot de transport,

hauteurs de montage lors de l'empilement :  
90 mm avec piètement en matière synthétique,  
37 mm/52 mm avec piètement luge (non rembourré/rembourré),  
55 mm avec piètement en tube d'acier

### Normes

Les chaises empilables Aula sont conformes aux normes DIN EN16139-L1 et ANSI/BIFMA X5.1.  
Selon la norme relative aux sièges de bureau DIN EN16139-L1, 10 chaises polyvalentes peuvent être empilées en position verticale.



www.tuv.com  
ID 1111240276

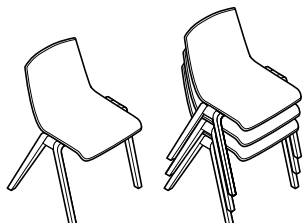
### Remarque

Sur les modèles dotés d'un piètement en résine de synthèse, l'empilage peut occasionner un marquage/un léger polissage de la matière. L'empilage de chaises dotées de piètements métalliques laqués peut occasionner des traces d'usure ; celles-ci ne peuvent faire l'objet d'une réclamation. En cas d'empilage fréquent, nous recommandons des piètements en finition chromée.



**Chaise polyvalente**

□ 81 □ 55  57  
☒ 45



**238/10**

Coque en matière synthétique  
jusqu'à 15 unités empilables,  
jusqu'à 10 unités sur chariot de transport,  
Structure en résine de synthèse

**CHF**

277

**Majorations/minorations**

Accoudoirs en polyamide

73

Pièce de liaison par rangée, version fixe pour solidariser des chaise sans accoudoirs

29

Pièce de liaison par rangée, version coulissante pour solidariser des chaise  
avec accoudoirs, ou avec et sans accoudoirs en alternance

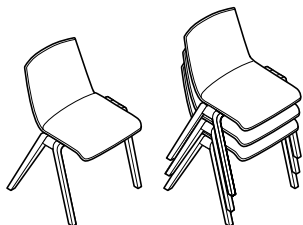
49





**Chaise polyvalente**

☐81 ☐55 ☑57  
☒45



**238/11**

Coque en matière synthétique avec rembourrage d'assise jusqu'à 15 unités empilables, jusqu'à 10 unités sur chariot de transport, Structure en résine de synthèse

**Majorations/minorations**

Accoudoirs en polyamide  
Pièce de liaison par rangée, version fixe pour solidariser des chaise sans accoudoirs  
Pièce de liaison par rangée, version coulissante pour solidariser des chaise avec accoudoirs, ou avec et sans accoudoirs en alternance

37  
38 47 51  
54 60  
56 64  
58 66  
68 91  
92 74

CHF CHF CHF CHF CHF CHF

381 418 434 454 485 492

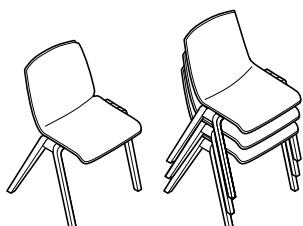
73 73 73 73 73 73

29 29 29 29 29 29

49 49 49 49 49 49

**Chaise polyvalente**

☐81 ☐55 ☑57  
☒45



**238/12**

Coque en matière synthétique avec rembourrage intérieur jusqu'à 15 unités empilables, jusqu'à 10 unités sur chariot de transport, Structure en résine de synthèse

**Majorations/minorations**

Accoudoirs en polyamide  
Pièce de liaison par rangée, version fixe pour solidariser des chaise sans accoudoirs  
Pièce de liaison par rangée, version coulissante pour solidariser des chaise avec accoudoirs, ou avec et sans accoudoirs en alternance

37  
38 47 51  
54 60  
56 64  
58 66  
68 91  
92 74

CHF CHF CHF CHF CHF CHF

497 587 614 643 669 686

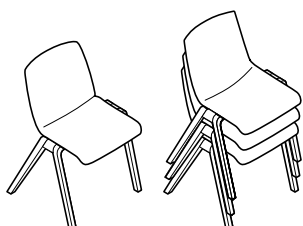
73 73 73 73 73 73

29 29 29 29 29 29

49 49 49 49 49 49

**Chaise polyvalente**

☐81 ☐55 ☑57  
☒45



**238/13**

rembourrage complet jusqu'à 15 unités empilables, jusqu'à 10 unités sur chariot de transport, Structure en résine de synthèse

**Majorations/minorations**

Accoudoirs en polyamide  
Pièce de liaison par rangée, version fixe pour solidariser des chaise sans accoudoirs  
Pièce de liaison par rangée, version coulissante pour solidariser des chaise avec accoudoirs, ou avec et sans accoudoirs en alternance

38 47 51  
54 60  
56 64  
68 66  
91 92  
74

CHF CHF CHF CHF CHF CHF

701 791 818 847 873 890

73 73 73 73 73 73

29 29 29 29 29 29

49 49 49 49 49 49

**Accessoires**

**197** Tablette écriteire  
Tablette écriteire rabattable à la verticale pour piètement en résine de synthèse avec accoudoirs, à clipser ; n'interfère pas avec l'empilage, pour montage à droite ou à gauche (à préciser sur le bon de commande),


145 145 145 145 145 145

Toutes les chaises dotées d'une structure en résine de synthèse sont équipées de patins universels pour moquette et sols durs ; pour une utilisation sur parquet et sols fragiles, veuillez commander les inserts feutre (sans supplément).



**Chaise polyvalente**

81  55  57  
 45



**238/30**

Coque en résine de synthèse  
pièce de liaison par rangées intégrée  
piètement à quatre pieds ; empilable (15 chaises maxi. en pile libre ou 10 chaises sur chariot)  
Piètement à quatre pieds, finition laquée  
Piètement à quatre pieds, finition chromée brillant

CHF

331

331

**Majorations/minorations**


Accoudoirs

73

			51	60		
			54	64		
37			56	65	91	
38	47	5458	66	68	92	74

**Chaise polyvalente**

81  55  57  
 45



**238/31**

Coque en matière synthétique  
avec rembourrage d'assise  
piètement à quatre pieds jusqu'à 15 unités  
empilables,  
jusqu'à 10 unités sur chariot de transport  
avec système de liaison intégré  
Piètement à quatre pieds, finition laquée  
Piètement à quatre pieds,  
finition chromée brillant

CHF CHF CHF CHF CHF CHF

435 472 488 508 539 546

435 472 488 508 539 546

**Majorations/minorations**


Accoudoirs

73 73 73 73 73 73

			51	60		
			54	64		
37			56	65	91	
38	47	58	66	68	92	74

**Chaise polyvalente**

81  55  57  
 45



**238/32**

Coque en matière synthétique  
avec rembourrage intérieur  
piètement à quatre pieds jusqu'à 15 unités  
empilables, jusqu'à 10 unités sur chariot de  
transport  
avec système de liaison intégré  
Piètement à quatre pieds, finition laquée  
Piètement à quatre pieds,  
finition chromée brillant

CHF CHF CHF CHF CHF CHF

551 641 668 697 723 740

551 641 668 697 723 740

**Majorations/minorations**

Accoudoirs

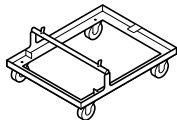
73 73 73 73 73 73



CHF

---

**Chariot de transport**



**186**  
pour 10 chaises universelles

421

---

**Pièce de liaison**



**190**  
Pièce de liaison par rangées pour structure en résine de synthèse extensible pour solidarisation de sièges avec accoudoirs ou avec/sans accoudoirs en alternance pour une utilisation en liaison avec des tablettes écrites, nous consulter.

49

---

**Tablette écrite**



**197**  
Tablette écrite rabattable à la verticale pour piètement en résine de synthèse avec accoudoirs, à clipser ; n'interfère pas avec l'empilage, pour montage à droite ou à gauche (à préciser sur le bon de commande),

145

# Gamme 26

## Modus Basic

Design : Klaus Franck, Werner Sauer et wiege, Fritz Frenkler, Justus Kolberg



Chaises pivotantes avec coque de dossier et système automatique de synchronisation: L'inclinaison de l'assise et du dossier s'adapte automatiquement à chaque position assise de l'utilisateur. Lorsque l'utilisateur se penche en arrière, la force du ressort de soutien augmente proportionnellement. L'utilisateur peut régler en continu la dureté du ressort. La position avant peut être bloquée par simple pression de bouton. Réglage en continu de la hauteur d'assise par vérin à gaz selon la norme DIN 4550.

### Structure

#### Sièges de travail

Croisillon à cinq branches en aluminium moulé sous pression, finition laquée, polie ou chromée.  
Roulettes autofreinantes à double galet selon DIN EN 12529, polyamide noir, version standard pour moquette. Bande de roulement grise en polyuréthane pour sols durs (à préciser sur le bon de commande). En option, roulettes antistatiques par le sol.  
Arceau pivotant en aluminium moulé sous pression, finition polie, chromée ou laquée, identique à celle du croisillon. Carter en tôle d'acier laquée noir.

#### Assise

Coque d'assise en polypropylène noir semi-rigide. Coussinage en mousse de polyuréthane préformée, revêtement amovible pour remplacement. Capitonnage en surépaisseur : en polyamide noir pour les revêtements tissu, en cuir gaufré assorti pour les revêtements cuir.

#### Dossier

#### Sièges de travail

Coque de dossier en polypropylène noir semi-rigide teinté dans la masse. Coussinage en mousse de polyuréthane (mousse de découpe) amovible pour remplacement, soutien lombaire incorporé et réglable sur demande.

### Accoudoirs

#### Sièges de travail

Accoudoirs en polyamide noir armé de fibres de verre. Sur le modèle 263/7, version similaire, mais réglable en hauteur.

#### Normes

Les fauteuils pivotants Modus Basic sont conformes aux normes relatives aux sièges de bureau DIN EN1335 type B et ANSI/BIFMAX5.1. Les chaises pivotantes Modus Basic répondent aux exigences du label « Ergonomie geprüft » (Ergonomie contrôlée).



www.tuv.com  
ID 1111215840



#### Remarque

Tarifcation en cas de tissu ou de cuir fourni : nous consulter.

### Sièges et fauteuils de travail

### Croisillon et arceaux basculants

- 51 Chromé brillant
- 52 Aluminium poli
- 53 Finition laquée noir (RAL9011)
- 60 Finition laquée argent satiné (RAL9006)

### Piètement

### Roulettes, patins, pièces de la structure, touches de commande

- 41 Noir

### Awards



Design Preis Schweiz  
Prix Design Suisse  
Design Preis Switzerland

design  
preis  
SCHWEIZ



red dot  
award  
winner



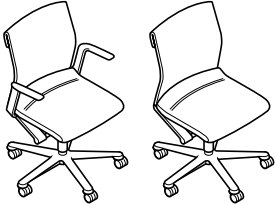
DESIGNPREIS  
DER  
BUNDESREPUBLIK  
DEUTSCHLAND





**Dossier en hauteur standard**

□ 91/102 □ 64 ▣ 61  
▣ 42/53 ▣ 48 ▣ 44



**263/7**

avec coussinage de l'assise et du dossier  
avec accoudoirs  
hauteur réglable en continu  
assise dynamique réglage de la force de rappel  
structure aluminium laqué

**Majorations/minorations**

Support lombaire, réglable en hauteur  
Sans accoudoirs

Accoudoirs réglables en hauteur

Structure en aluminium poli  
Structure en aluminium chromé brillant  
Roulettes antistatiques

	51	60		
	54	64		
	56	65	91	74
	56	66		
	CHF	CHF	CHF	CHF
	1346	1408	1502	1952
	83	83	83	83
	-123	-123	-123	-123
	149	149	149	149
	63	63	63	63
	170	170	170	170
	58	58	58	58

# Gamme 27

## Modus Small

Design : Klaus Franck, Werner Sauer et wiege, Fritz Frenkler, Justus Kolberg



Chaises pivotantes avec dossier résille et système automatique de synchronisation. L'inclinaison de l'assise et du dossier s'adapte automatiquement à chaque position assise de l'utilisateur. Lorsque l'utilisateur se penche en arrière, la force du ressort de soutien augmente proportionnellement. L'utilisateur peut régler en continu la dureté du ressort. La position avant peut être bloquée par simple pression de bouton. Réglage en continu de la hauteur d'assise par vérin à gaz selon la norme DIN 4550.

### Structure

#### Chaises pivotantes

Croisillon de piètement à cinq branches en aluminium moulé sous pression, laqué, poli ou chromé brillant. Roulettes pivotantes doubles en polyamide noir selon la norme DIN EN12529, freinées en fonction de la charge, en version standard pour moquettes ; avec bande de roulement grise en polyuréthane pour sols durs. Roulettes électroconductrices sur demande. Patins en polyamide noir en version standard pour la moquette, avec patins en polyuréthane pour les sols durs. Plateaux pivotants en aluminium moulé sous pression, finition laquée de la même couleur que le croisillon de piètement, polis ou chromés brillants. Boîtier du système mécanique en tôle d'acier, finition laquée noir.

#### Sièges à piètement luge

Cadre en tube d'acier rond, finition chromée, chromée mat ou laquée et sécurité anti-basculement en version standard. En version pour sols durs (à préciser sur le bon de commande), patins supplémentaires équipés sur demande d'inserts en feutre. Finition chromée uniquement pour la version empilable.

#### Assise

Coque d'assise en polypropylène noir semi-rigide. Coussinage en mousse de polyuréthane préformée, revêtement amovible pour remplacement. Capitonnage en surépaisseur : en polyamide noir pour les revêtements tissu, en cuir gaufré assorti pour les revêtements cuir.

### Awards



Design Preis Schweiz  
Plus Design Suisse  
Design Preis Switzerland

design  
preis  
SCHWEIZ



reddot award  
winner



DESIGNPREIS  
DER  
BUNDESREPUBLIK  
DEUTSCHLAND





## Dossier

### Chaises pivotantes

Cadre en polyamide noir renforcé de fibres de verre. Entoilage de cadre interchangeable en polyamide noir, opaque ou transparent. Opaque sur la face avant avec revêtement supplémentaire et mousse découpée au choix. Dossier standard et mi-haut avec poignée, modèles avec revêtement textile cuir noir texturé, modèles avec revêtement cuir en fonction de la couleur du cuir.

Dossier haut avec support d'épaules incurvé, modèles avec revêtement textile cuir noir texturé, modèles avec revêtement cuir en fonction de la couleur du cuir. Dossiers des chaises pivotantes 273, 274 et 275 en option avec support lombaire intégré et réglable (non disponible dans la version avec tissu transparent).

### Siège à piétement luge

Cadre en tube d'acier assorti à la structure, finition chromée brillant, chromée mat ou laquée. Dossier tendu d'une résille amovible en polyamide noir, au choix opaque ou semi-transparente. Version opaque sur demande avec coussinage en mousse de découpe et habillage sur face avant. Les modèles à piétement luge 277/7 et 279/7 sont dotés de collets en polypropylène, coloris noir. Dans la version en résille semi-transparente, le collet est habillé de cuir gaufré noir pour toutes les variantes de revêtement de l'assise. Dans la version avec habillage du dossier sur face avant, le collet est revêtu de cuir gaufré noir en cas d'habillage tissu ou de cuir assorti en cas d'habillage cuir.

## Accoudoirs

### Chaises pivotantes

Accoudoirs en polyamide noir renforcé de fibres de verre, réglables en hauteur sur demande.

### Sièges à piétement luge

Accoudoirs en polypropylène noir ou en multiplex de hêtre, finition naturel.

## Normes

Les chaises pivotantes Modus Small sont conformes aux normes relatives aux sièges de bureau DIN EN1335 type B et ANSI/BIFMAX5.1. Les chaises pivotantes Modus Small répondent aux exigences du label « Ergonomie geprüft » (Ergonomie contrôlée).

Les chaises à piétement luge Modus sont conformes aux normes DIN EN16139-L1 et ANSI/BIFMAX5.1.



www.tuv.com  
ID 1111215840



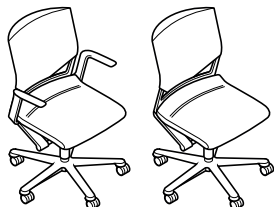
## Remarque

Tarifcation en cas de tissu ou de cuir fourni : nous consulter.



**Dossier en hauteur standard**

□ 91/102 □ 64 ▣ 64  
▣ 42/53 ▣ 48 ▣ 47



**273/7**

avec coussinage d'assise  
dossier tendu de résille opaque  
avec accoudoirs  
hauteur réglable en continu  
assise dynamique réglage, de la force de rappel  
structure aluminium laqué

**Majorations/minorations**

Coussinage du dossier sur face avant  
Habillage du dossier sur face arrière

Structure en aluminium poli  
Structure en aluminium chromé brillant

Accoudoirs réglables en hauteur  
Résille semi-transparente (sans supplément)  
Support lombaire, réglable en hauteur  
Roulettes antistatiques

Sans accoudoirs

51  
54  
56

60  
64  
65  
66  
68

91  
92

74

CHF CHF CHF CHF

1606 1652 1719 2015

65 85 163 304  
107 131 163 341

63 63 63 63  
170 170 170 170

149 149 149 149  
• • • •  
83 83 83 83  
58 58 58 58

-123 -123 -123 -123

**Dossier mi-haut**

□ 98/109 □ 64 ▣ 64  
▣ 42/53 ▣ 48 ▣ 47



**275/7**

avec coussinage d'assise  
dossier tendu de résille opaque  
avec accoudoirs  
hauteur réglable en continu  
assise dynamique réglage de la force de rappel  
structure aluminium laqué

**Majorations/minorations**

Coussinage du dossier sur face avant  
Habillage du dossier sur face arrière

Structure en aluminium poli  
Structure en aluminium chromé brillant

Accoudoirs réglables en hauteur  
Résille semi-transparente (sans supplément)  
Support lombaire, réglable en hauteur  
Roulettes antistatiques

Sans accoudoirs

51  
54  
56

60  
64  
65  
66  
68

91  
92

74

CHF CHF CHF CHF

1670 1716 1783 2079

107 131 163 367  
107 131 163 341

63 63 63 63  
170 170 170 170

149 149 149 149  
• • • •  
83 83 83 83  
58 58 58 58

-123 -123 -123 -123

• disponible


Tous les sièges de travail sont équipés en standard de roulettes pour moquette. Pour une utilisation sur sols durs, des roulettes appropriées sont disponibles sans supplément (à préciser sur le bon de commande). Supplément pour roulettes antistatiques. Pas de coussinage de dossier pour les versions tendues de résille semi-transparente.





**Haut dossier**

106/117  64  64  
 42/53  48  47



**274/7**

avec coussinage d'assise  
dossier tendu de résille opaque  
avec accoudoirs  
hauteur réglable en continu  
assise dynamique réglage de la force de rappel  
structure aluminium laqué

**Majorations/minorations**

Coussinage du dossier sur face avant  
Habillage du dossier sur face arrière

Structure en aluminium poli  
Structure en aluminium chromé brillant

Accoudoirs réglables en hauteur  
Résille semi-transparente (sans supplément)  
Support lombaire, réglable en hauteur  
Roulettes antistatiques

Sans accoudoirs

	51	60 64 65	91	74
	54	66	92	
	56	68		
	CHF	CHF	CHF	CHF
	1983	2029	2096	2392
	107	131	163	367
	107	131	163	341
	63	63	63	63
	170	170	170	170
	149	149	149	149
	.	.	.	.
	83	83	83	83
	58	58	58	58
	-123	-123	-123	-123

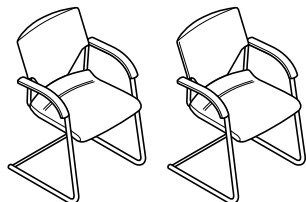
• disponible

Tous les sièges de travail sont équipés en standard de roulettes pour moquette. Pour une utilisation sur sols durs, des roulettes appropriées sont disponibles sans supplément (à préciser sur le bon de commande). Supplément pour roulettes antistatiques. Pas de coussinage de dossier pour les versions tendues de résille semi-transparente.



**Dossier en hauteur standard**

□85 □57 ✓59  
□43 □47



**277/7**

dossier tendu de résille opaque  
accoudoirs en polypropylène  
structure laquée

**Majorations/minorations**

Coussinage du dossier sur face avant  
Habillage du dossier sur face arrière

Structure chromée brillant  
Structure chromée mat

Accoudoirs habillés de cuir gaufré (non compatible avec la version empilable)  
Accoudoirs bois  
Résille semi-transparente  
Version empilable (uniquement disponible en finition chromée brillant)  
: maxi. 5 sièges en pile libre

51  
54  
56

60  
64  
65  
66  
68

91  
92

74

CHF CHF CHF CHF

947 993 1060 1356

65 85 163 304  
107 131 163 341


46 46 46 46  
131 131 131 131

241 241 241 241  
133 133 133 133  
46 46 46 46

103 103 103 103

**Dossier mi-haut**

□92 □57 ✓59  
□43 □47



**279/7**

dossier tendu de résille opaque  
accoudoirs en polypropylène  
structure laquée

**Majorations/minorations**

Coussinage du dossier sur face avant  
Habillage du dossier sur face arrière

Structure chromée brillant  
Structure chromée mat

Accoudoirs habillés de cuir gaufré (non compatible avec la version empilable)  
Accoudoirs bois  
Résille semi-transparente  
Version empilable (uniquement disponible en finition chromée brillant)  
: maxi. 5 sièges en pile libre

51  
54  
56

60  
64  
65  
66  
68

91  
91

74

CHF CHF CHF CHF

1011 1057 1124 1420

107 131 163 367  
107 131 163 341

46 46 46 46  
131 131 131 131

241 241 241 241  
133 133 133 133  
46 46 46 46

103 103 103 103

Tous les sièges à piétement luge sont équipés en standard de patins pour moquette. Pour une utilisation sur sols durs (pierre naturelle, etc.), veuillez commander les patins souples correspondants, pour des sols de type parquet, ajoutez-y des inserts feutre (sans supplément). Pas de coussinage de dossier pour les versions tendues de résille semi-transparente.

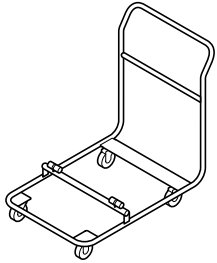


CHF

**Chariot de transport**

**277**  
pour 6 sièges empilables à piétement luge

781



# Gamme 28

## Modus Medium

Design : Klaus Franck, Werner Sauer et wiege, Fritz Frenkler, Justus Kolberg



Fauteuils pivotants avec dossier résille et système automatique de synchronisation. L'inclinaison de l'assise et du dossier s'adapte automatiquement à chaque position assise de l'utilisateur. Lorsque l'utilisateur se penche en arrière, la force du ressort de soutien augmente proportionnellement. L'utilisateur peut régler en continu la dureté du ressort. La position avant peut être bloquée par simple pression de bouton. Réglage en continu de la hauteur d'assise par vérin à gaz selon la norme DIN 4550.

### Structure

#### Fauteuils pivotants

Croisillon à cinq branches en aluminium moulé sous pression, finition laquée, polie ou chromée.

À noter : les fauteuils conférence / visiteur sont dotés d'un croisillon à quatre branches, finition laquée, polie ou chromée.

Roulettes autofreinantes à double galet selon DIN EN 12529, polyamide noir, version standard pour moquette. Sur demande, bandes de roulement grises en polyuréthane pour sols durs (à préciser sur le bon de commande). En option, roulettes antistatiques. Patins en polyamide noir, version standard pour moquette ; en polyuréthane pour sols durs (à préciser sur le bon de commande). Arceaux basculants en aluminium moulé sous pression, finition polie, chromée ou laquée, identique à celle du croisillon. Carter en tôle d'acier laquée noir.

### Assise

Coque d'assise en polypropylène noir semi-rigide. Coussinage en mousse de polyuréthane préformée, revêtement amovible pour remplacement. Capitonnage en surépaisseur : en polyamide noir pour les revêtements tissu, en cuir gaufré assorti pour les revêtements cuir.

### Dossier

#### Fauteuils pivotants

Cadre en polyamide noir renforcé de fibres de verre. Entoilage de cadre interchangeable en polyamide noir, opaque ou transparent, avec doublure pour la version opaque. Opaque sur la face avant avec revêtement supplémentaire et mousse découpée au choix.

Dossier standard avec poignée, modèles avec revêtement textile cuir noir texturé, modèles avec revêtement cuir en fonction de la couleur

du cuir. Dossier haut avec support d'épaules incurvé, modèles avec revêtement textile cuir noir texturé, modèles avec revêtement cuir en fonction de la couleur du cuir. Fauteuils pivotants disponibles sur demande avec support lombaire réglable en hauteur.

### Accoudoirs

#### Fauteuils pivotants

Accoudoirs en polyamide noir, renforcé de fibres de verre et finement grainé. Sur demande, protection en cuir noir texturé, modèles avec revêtement cuir en fonction de la couleur du cuir. En option, accoudoirs en aluminium moulé sous pression, polis ou chromés brillants, modèles avec revêtement textile protection en cuir noir, modèles avec revêtement cuir en fonction de la couleur du cuir.

### Normes

Les chaises pivotantes et les fauteuils de réunion/visiteurs Modus Medium sont conformes aux normes relatives aux sièges de bureau DIN EN1335 type C et ANSI/BIFMAX5.1.

Les chaises pivotantes et les fauteuils de réunion/visiteurs Modus Medium répondent aux exigences du label « Ergonomie geprüft » (Ergonomie contrôlée).



www.tuv.com  
ID 1111215840



### Remarque

Tarifcation en cas de tissu ou de cuir fourni : nous consulter.

### Awards



Design Preis Schweiz  
Plus Design Suisse  
Design Preis Switzerland  
**design  
preis  
SCHWEIZ**



reddot award  
winner



DESIGNPREIS  
DER  
BUNDESREPUBLIK  
DEUTSCHLAND





**Dossier en hauteur standard**

- 91/102    68    63  
 42/53    51    45



**283/7**

avec coussinage d'assise  
dossier tendu de résille opaque  
accoudoirs en polyamide  
assise dynamique réglage de la force de rappel  
hauteur réglable en continu  
structure aluminium laqué

**Majorations/minorations**

Coussinage du dossier sur face avant  
Habillage du dossier sur face arrière

structure aluminium poli  
Structure aluminium chromé brillant

Résille semi-transparente  
Accoudoirs avec surface de contact en cuir  
Accoudoirs en aluminium poli, surface  
de contact en cuir (en liaison avec  
structure en aluminium poli)  
Accoudoirs en aluminium chromé brillant,  
surface de contact en cuir (en liaison avec  
structure en aluminium chromé brillant)  
Support lombaire réglable en hauteur  
Roulettes antistatiques

60  
64  
65  
66  
68  
51  
54   91   74

CHF	CHF	CHF	CHF
1818	1853	1904	2163
210	229	259	552
82	98	122	260
49	49	49	49
133	133	133	133
35	35	35	35
214	214	214	214
284	284	284	284
374	374	374	374
83	83	83	83
58	58	58	58

**Haut dossier**

- 112/123    68    63  
 42/53    51    45



**284/7**

avec coussinage d'assise  
dossier tendu de résille opaque  
accoudoirs en polyamide  
assise dynamique réglage de la force de rappel  
hauteur réglable en continu  
structure aluminium laqué

**Majorations/minorations**

Coussinage du dossier sur face avant  
Habillage du dossier sur face arrière

structure aluminium poli  
Structure aluminium chromé brillant

Résille semi-transparente  
Accoudoirs avec surface de contact en cuir  
Accoudoirs en aluminium poli, surface  
de contact en cuir (en liaison avec  
structure en aluminium poli)  
Accoudoirs en aluminium chromé brillant,  
surface de contact en cuir (en liaison avec  
structure en aluminium chromé brillant)  
Support lombaire réglable en hauteur  
Roulettes antistatiques

60  
64  
65  
66  
68  
51  
54   91   74

CHF	CHF	CHF	CHF
2177	2212	2263	2522
245	258	281	718
82	98	122	260
49	49	49	49
133	133	133	133
35	35	35	35
214	214	214	214
284	284	284	284
374	374	374	374
83	83	83	83
58	58	58	58

# Gamme 28

## Modus Executive

Design : Klaus Franck, Werner Sauer und wiege, Fritz Frenkler, Justus Kolberg



Fauteuils pivotants avec dossier résille, rembourrage haut-de-gamme, et système automatique de synchronisation L'inclinaison de l'assise et du dossier s'adapte automatiquement à chaque position assise de l'utilisateur. Lorsque l'utilisateur se penche en arrière, la force du ressort de soutien augmente proportionnellement. L'utilisateur peut régler en continu la dureté du ressort. La position avant peut être bloquée par simple pression de bouton. Réglage en continu de la hauteur d'assise par vérin à gaz selon la norme DIN 4550.

### Structure

#### Fauteuils pivotants

Croisillon de piètement à cinq branches en aluminium moulé sous pression, poli ou chromé brillant.  
Fauteuils de réunion/visiteurs à croisillon de piètement à quatre branches en aluminium moulé sous pression, poli ou chromé brillant.  
Roulettes pivotantes doubles en polyamide noir selon la norme DIN EN12529, freinées en fonction de la charge, en version standard pour moquettes ; avec bande de roulement grise en polyuréthane pour sols durs.  
Roulettes électroconductrices sur demande. Patins en polyamide noir en version standard pour la moquette, avec patins en polyuréthane pour les sols durs. Plateaux pivotants en aluminium moulé sous pression, polis ou chromés brillants assortis au croisillon de piètement. Boîtier du système mécanique en tôle d'acier, finition laquée noir.

#### Assise

Coque d'assise en polypropylène noir semi-rigide. Coussinage en mousse de polyuréthane préformée, revêtement amovible pour remplacement. Capitonage en surépaisseur en cuir gaufré assorti au revêtement cuir.

### Dossier

#### Fauteuils pivotants

Cadre en polyamide noir renforcé de fibres de verre. Entoilage de cadre interchangeable en polyamide noir, assise et dossier avec coussins plats habillés de cuir.  
Sur demande, avec élément de tension revêtu au dos.  
Dossier standard avec finition droite.  
Dossier haut avec support d'épaules incurvé, avec coussin plat habillé de cuir.

### Accoudoirs

#### Fauteuils pivotants

Accoudoirs en polyamide noir grainé armé de fibres de verre, avec habillage supplémentaire en cuir gaufré assorti. Également disponibles : accoudoirs en aluminium moulé sous pression, finition polie ou chromée brillant, avec habillage en cuir assorti, finition piquêre sellier.

### Normes

Les chaises pivotantes et les fauteuils de réunion/visiteurs Modus Executive sont conformes aux normes relatives aux sièges de bureau DIN EN1335 type C et ANSI/BIFMAX5.1.  
Les chaises pivotantes et les fauteuils de réunion/visiteurs Modus Executive répondent aux exigences du label « Ergonomie geprüft » (Ergonomie contrôlée).



www.tuv.com  
ID 1111215840



### Remarque

Tarifcation en cas de cuir fourni : nous consulter.

### Awards



Design Preis Schweiz  
Plus Design Suisse  
Design Preis Switzerland

design  
preis  
SCHWEIZ



reddot award  
winner



DESIGNPREIS  
DER  
BUNDESREPUBLIK  
DEUTSCHLAND





**Dossier en hauteur standard**

□ 91/102 □ 68 ▣ 65  
▣ 42/53 ▣ 51 ▣ 45



**283/81**

coussins plats d'assise et de dossier revêtement cuir  
accoudoirs en polyamide avec surface de contact en cuir  
hauteur réglable en continu  
assise dynamique réglage de la force de rappel  
structure aluminium poli

**Majorations/minorations**

Habillage du dossier sur face arrière

Structure aluminium chromé brillant

Accoudoirs en aluminium poli, surface de contact en cuir (en liaison avec structure en aluminium poli)

Accoudoirs en aluminium chromé brillant, surface de contact en cuir (en liaison avec structure en aluminium chromé brillant)

Roulettes antistatiques

74 87

CHF CHF

3949 4185

326 417

105 105

86 86

216 216

58 58

74 87

**Haut dossier**

□ 112/123 □ 68 ▣ 65  
▣ 42/53 ▣ 51 ▣ 45



**284/81**

coussins plats d'assise et de dossier revêtement cuir  
accoudoirs en polyamide avec surface de contact en cuir  
hauteur réglable en continu  
assise dynamique réglage de la force de rappel  
structure aluminium poli

**Majorations/minorations**

Habillage du dossier sur face arrière

Structure aluminium chromé brillant

Accoudoirs en aluminium poli, surface de contact en cuir (en liaison avec structure en aluminium poli)

Accoudoirs en aluminium chromé brillant, surface de contact en cuir (en liaison avec structure en aluminium chromé brillant)

Roulettes antistatiques

CHF CHF

4915 5214

326 417

105 105

86 86

216 216

58 58

# Gamme 290

## Sola

Design : Justus Kolberg. Fabrication et distribution sous licence de Davis Furniture, NC, USA



Informations  
complémentaires

Fauteuil de conférence qui allie confort d'assise innovant, lignes claires et élégance. L'esthétique du fauteuil est marquée par la géométrie rectiligne de la coque d'assise et la silhouette distinctive du piètement en aluminium qui, à partir de la colonne centrale, se transforme en une fourche qui rejoint les accoudoirs.

La coque au dessin très linéaire est montée sur pivots à l'avant et reliée à l'arrière à deux ressorts carénés qui prennent appui sur la fourche du piètement et travaillent en compression. Il en résulte un confort de suspension dynamique sans mécanisme supplémentaire. La pression du ressort peut être facilement réglée en fonction de la sensation de confort et du poids de chacun. Réglage en continu de la hauteur d'assise par vérin à gaz selon la norme DIN EN 1335-1.

Domaines d'utilisation : salles de conférence et de réunion classiques, bureaux de direction, salles de conseil, restaurants haut de gamme ou espaces de restauration de prestige.

### Structure

Croisillon de piètement à cinq branches en aluminium moulé sous pression, finition polie miroir, ou finition laquée noir mat ou gris argent satiné. Patins ronds universels en polyamide noir ; pour les sols fragiles (par ex. parquet), inserts feutre en option (à préciser sur le bon de commande).

En option, roulettes doubles orientables, auto-freinantes en charge ; en polyamide noir selon DIN EN12529 pour moquette en standard, ou à bandes de roulement souples en polyuréthane, coloris gris, pour sols durs (à spécifier sur le bon de commande). Le montage de ces roulettes modifie la plage de réglage de la hauteur d'assise, qui passe à 45-51 cm.

Tube de protection de la cartouche blindée disponible en finition chromée brillant, laquée noir ou gris argent satiné. En liaison avec un croisillon en aluminium poli miroir, le tube est toujours chromé brillant.

Fourche en aluminium moulé sous pression, finition assortie à celle du croisillon. Finition du levier de réglage de la hauteur d'assise : laquée noir ou gris argent satiné. En liaison avec un croisillon en aluminium poli miroir, le levier est chromé brillant.

### Assise et dossier

Coque d'assise et de dossier d'un seul tenant en contreplaqué moulé, rembourrage ouatiné en mousse de découpe. Dans la version Management, coussinage à bords droits et et piqûres sellier.

### Accoudoirs

Accoudoirs en aluminium moulé sous pression assortis au piètement, en option avec repose-bras supplémentaire en matière synthétique. Variante Management en option avec protection cuir, modèles avec revêtement textile en cuir 74/99 noir, modèles avec revêtement cuir de la même couleur et du même matériau que le cuir.

### Normes


Les fauteuils de conférence Sola sont conformes aux normes DIN EN16139-L1 et ANSI/BIFMAX5.1.


### Remarque

Les accoudoirs en aluminium moulé sous pression sont sensibles aux rayures.





			60 64 65 66 68	91 92	74
<b>Dossier mi-haut</b> □101/110 □67 ▣68 ▣44/53 ▣48 ▣44	<b>291/7</b> Coque d'assise et de dossier d'un seul tenant avec coussinage intégral avec accoudoirs hauteur d'assise réglable en continu Structure aluminium laqué	<b>CHF</b>	<b>CHF</b>	<b>CHF</b>	<b>CHF</b>
		1916	1970	2078	2406
	<b>Majorations/minorations</b> Surface de contact des accoudoirs en résine de synthèse	67	67	67	67
	Structure aluminium poli miroir Roulettes (hauteur d'assise 45-51cm)	65 58	65 58	65 58	65 58

			60 64 65 68	91	74	87
<b>Dossier mi-haut</b> □101/110 □67 ▣68 ▣44/53 ▣48 ▣44	<b>291/71</b> Coussinage 'Management' de l'assise et du dossier avec accoudoirs hauteur d'assise réglable en continu Structure aluminium laqué	<b>CHF</b>	<b>CHF</b>	<b>CHF</b>	<b>CHF</b>	<b>CHF</b>
		2050	2117	2225	2601	3127
	<b>Majorations/minorations</b> Surface de contact des accoudoirs en résine de synthèse Surface de contact des accoudoirs en cuir	67 174	67 174	67 174	67 174	67 174
	Structure aluminium poli miroir Roulettes (hauteur d'assise 45-51cm)	65 58	65 58	65 58	65 58	65 58

# Gamme 295

## Intra

Design : Phoenix Design



Informations complémentaires

Gamme de fauteuils lounge, de conférence et de direction au design moderne avec mécanisme synchrone intégré qui s'adapte automatiquement au gabarit de l'utilisateur.

### Structure

Croisillon de piétement à cinq branches en aluminium moulé sous pression, finition chromée brillant, polie mat, ou laquée noir ou blanc structuré. Patins ronds universels en matière synthétique pour tous types de sols, finition assortie à celle de la structure : chromée brillant, polie mat, ou laquée noir ou blanc structuré. En cas d'utilisation sur sol dur (ex. parquet), des inserts feutre sont disponibles (à préciser sur le bon de commande). Version sur patins avec retour automatique en position neutre et sans réglage de la hauteur d'assise (hauteur d'assise fixe 45 cm).

Roulettes en option : roulettes doubles orientables, auto-freinantes en charge, en polyamide noir selon DIN EN 12 529, version standard pour moquette ; en alternative, bandes de roulement souples en polyuréthane gris pour sols durs. Habillage de protection de la cartouche blindée, finition assortie à celle de la structure : chromée brillant, polie mat, ou laquée noir ou blanc mat, finition structurée. Réglage en continu de la hauteur d'assise par cartouche blindée.

### Assise

Coque d'assise en polypropylène armé fibre de verre, habillage cuir ou tissu. Doublage de l'assise en polypropylène, coussin rembourré à bords droits en mousse de polyuréthane ouatinée, habillage assorti. Coussin et habillage amovibles pour remplacement. La mécanique à synchrone automatique et réglage automatique de la force de rappel est intégrée entre la coque d'assise et le doublage.

### Dossiers

Coque de dossier en contreplaqué, entièrement recouverte de mousse de polyuréthane (exempte de CFC) avec couche supplémentaire d'ouate de rembourrage. Support de dossier en acier plat cintré pour la liaison avec le mécanisme synchrone.

### Accoudoirs

Accoudoirs en aluminium moulé sous pression, finition assortie à celle de la structure : chromée brillant, polie mat, ou laquée noir ou blanc mat structuré. En option, inserts cuir formant surfaces de contact en cuir 74/99, coloris noir en cas d'habillage tissu, en cuir assorti en cas d'habillage cuir. Les systèmes de réglage de la hauteur d'assise et de verrouillage de la mécanique sont intégrés aux accoudoirs.

### Normes

Les fauteuils Intra sont conformes aux normes relatives aux meubles de bureau DIN EN 1335 type C.



www.tuv.com  
ID 1111220223

### Fauteuil de conférence

#### Piètement

51	Chromé brillant
79	Aluminium poli mat
90	Finition laquée noir mat structuré (RAL9011)
91	Laqué blanc mat structuré (RAL9016)

#### Cache de vérin à gaz

Chromé brillant
Aluminium poli mat
Finition laquée noir mat structuré (RAL9011)
Laqué blanc mat structuré (RAL9016)

#### Patin universel

Chromé brillant
Chromé brillant
Noir
Noir

#### Roulettes

Noir
Noir
Noir
Noir



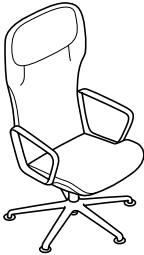
### Awards



reddot award  
winner





			51	60 64 65 66	91	74	87
<b>Dossier en hauteur standard</b> ☐ 86/96 ☐ 65 ☑ 68 ☒ 41/51		<b>295/6</b> avec coussin d'assise, dossier rembourré sur les deux faces, avec accoudoirs réglage en continu de la hauteur d'assise assise dynamique à synchrone automatique et réglage automatique de la force de rappel Structure aluminium laqué	CHF 2089	CHF 2141	CHF 2314	CHF 2725	CHF 3287
		<b>Majorations/minorations</b> Surface de contact des accoudoirs en cuir Structure aluminium poli, finition mate Structure aluminium chromé brillant Système de rappel en position neutre (non compatible avec le réglage de la hauteur d'assise) Roulettes	202 96 555 152 78	202 96 555 152 78	202 96 555 152 78	202 96 555 152 78	202 96 555 152 78
<b>Dossier mi-haut</b> ☐ 103/113 ☐ 65 ☑ 68 ☒ 41/51		<b>295/7</b> avec coussin d'assise, dossier rembourré sur les deux faces, avec accoudoirs réglage en continu de la hauteur d'assise assise dynamique à synchrone automatique et réglage automatique de la force de rappel Structure aluminium laqué	CHF 2367	CHF 2427	CHF 2621	CHF 2865	CHF 3575
		<b>Majorations/minorations</b> Surface de contact des accoudoirs en cuir Structure aluminium poli, finition mate Structure aluminium chromé brillant Système de rappel en position neutre (non compatible avec le réglage de la hauteur d'assise) Roulettes	202 96 555 152 78	202 96 555 152 78	202 96 555 152 78	202 96 555 152 78	202 96 555 152 78
<b>Haut dossier</b> ☐ 120/130 ☐ 65 ☑ 68 ☒ 41/51		<b>295/8</b> avec coussin d'assise dossier rembourré sur les deux faces, avec accoudoirs réglage en continu de la hauteur d'assise assise dynamique à synchrone automatique et réglage automatique de la force de rappel Structure aluminium laqué	CHF 2770	CHF 2847	CHF 3075	CHF 3424	CHF 3978
		<b>Majorations/minorations</b> Surface de contact des accoudoirs en cuir Structure aluminium poli, finition mate Structure aluminium chromé brillant Système de rappel en position neutre (non compatible avec le réglage de la hauteur d'assise) Roulettes	202 96 555 152 78	202 96 555 152 78	202 96 555 152 78	202 96 555 152 78	202 96 555 152 78

# Gamme 296

## Decide

Design : Wilkhahn



Informations complémentaires

Fauteuil de conférence durable qui allie grand confort d'assise, lignes claires, élégance et grande diversité de modèles. La forme de la coque du fauteuil, notamment son dossier, combinée au mécanisme de basculement réglable, favorise une assise dynamique et ergonomique. En alternative, un ressort de basculement tridimensionnel innovant et particulièrement esthétique assure des impulsions de mouvement saines sans aucun mécanisme. Trois hauteurs de dossier, deux variantes de piètement, ainsi que deux options d'accoudoirs, associées à la grande variété de matériaux de revêtement, offrent un large éventail d'utilisations et d'aménagements, de la salle de réunion à la salle du conseil d'administration.

### Piètement

#### Modèles 296/1, 296/2 et 296/3

Croisillon de piètement à quatre branches en aluminium moulé sous pression, au choix laqué gris argent satiné, noir ou blanc mat structuré, poli miroir ou mat. Réglage en continu de la hauteur d'assise par vérin à gaz selon DIN EN 1335-1, laqué noir, ou chromé pour le croisillon de piètement laqué blanc mat structuré ou poli miroir. En option avec mécanisme de rappel, dans ce cas disponible uniquement avec une hauteur d'assise fixe de 450 mm (toujours avec colonne pivotante chromée).

Patins universels noirs en matière synthétique pour toutes les variantes de sol, sur demande avec insert en feutre supplémentaire (à préciser lors de la commande). En option, patins avec grande surface d'appui en polyamide noir pour toutes les variantes de sol. Pour les sols en bois (par ex. parquet), veuillez commander avec un insert en feutre supplémentaire.

#### Modèles 296/4, 296/5 et 296/6

Croisillon de piètement à cinq branches en aluminium moulé sous pression, au choix laqué gris argent satiné, noir ou blanc mat structuré, chromé miroir ou mat. Réglage en continu de la hauteur d'assise par vérin à gaz selon DIN EN 1335-1, laqué noir, ou chromé pour le croisillon de piètement laqué blanc mat structuré ou poli miroir. Roulettes creuses freinées en fonction de la charge pour une version sans axe particulièrement élégante, en polyamide noir selon DIN EN 12529 en version standard pour moquettes ; avec bande de roulement grise en polyuréthane pour sols durs.

Les deux variantes de piètement sont équipées en version standard d'un mécanisme de basculement tridimensionnel en acier élastique haute résistance, laquées noir ou blanc mat structuré ou gris argent satiné. Levier de déclenchement en acier laqué noir, et acier laqué blanc pour le croisillon de piètement laqué blanc mat structuré.

En option avec mécanisme de basculement et réglage individuel du poids, boîtier du système mécanique en aluminium laqué noir, en option poli pour le piètement laqué blanc mat structuré ou le croisillon de piètement poli miroir, avec recouvrement supérieur en polypropylène noir. Levier de déclenchement pour réglage en continu de la hauteur en polyamide noir.

### Assise et dossier

Coque d'assise et de dossier monobloc en contreplaqué moulé certifié FSC, entièrement recouverte de mousse de polyuréthane moulée. Revêtements d'un seul tenant avec double surpiqûre, fixés par renforcement dans les coussins, interchangeables.

En option avec rembourrage souple dans l'assise et mousse découpée supplémentaire intégrée.

### Accoudoirs

Accoudoirs standard et accoudoirs circulaires en aluminium moulé sous pression, finition identique au piètement.

En option, avec repose-bras encastrés en polycarbonate noir teinté dans la masse, protection cuir, en cuir 74/99 noir pour les revêtements en tissu, de couleur identique pour les revêtements en cuir, ou avec repose-bras encastrés en chêne massif pour les accoudoirs circulaires, vernis naturel ou teinté noir (à préciser lors de la commande).

### Normes

Les fauteuils de conférence Decide sont conformes aux normes DIN EN 16139, DIN EN 1728 et ANSI/BIFMA X 5.1.

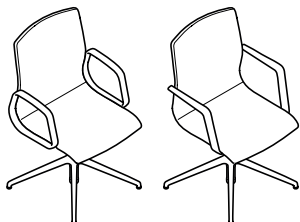


Chaises pivotantes	Croisillon de piètement	Accoudoirs	Suspension 3D	Système mécanique	Vérin à gaz	Colonne pivotante
60	Finition laquée argent satiné (RAL9006)	Finition argent satiné	Finition argent satiné	Finition laquée noir	Noir	Chromé brillant
72	Aluminium poli miroir	Aluminium poli miroir	Finition laquée noir mat structuré (RAL9011)	Finition laquée noir	Noir	Chromé brillant
72	Aluminium poli miroir	Aluminium poli miroir	Finition laquée noir mat structuré (RAL9011)	Aluminium poli miroir	Chromé brillant	Chromé brillant
79	Aluminium poli mat	Aluminium poli mat	Finition laquée noir mat structuré (RAL9011)	Finition laquée noir	Noir	Chromé brillant
90	Finition laquée noir mat structuré (RAL9011)	Finition laquée noir mat structuré (RAL9011)	Finition laquée noir mat structuré (RAL9011)	Finition laquée noir	Noir	Chromé brillant
91	Laqué blanc mat structuré (RAL9016)	Laqué blanc mat structuré (RAL9016)	Laqué blanc mat structuré (RAL9016)	Finition laquée noir	Noir	Chromé brillant
91	Laqué blanc mat structuré (RAL9016)	Laqué blanc mat structuré (RAL9016)	Laqué blanc mat structuré (RAL9016)	Aluminium poli miroir	Chromé brillant	Chromé brillant



**Dossier en hauteur standard**

95/105  72  72  
 42/52



**296/1**

Piètement à quatre branches  
Hauteur réglable en continu, (pas en combinaison avec le mécanisme de rappel)  
Coque d'assise et de dossier monobloc, entièrement rembourrée  
Suspension 3D ou mécanisme avec réglage manuel du poids  
Sans accoudoirs  
Piètement en aluminium laqué  
Piètement en aluminium poli miroir ou poli mat


**Majorations/minorations**

Rembouillage souple  
  
Accoudoirs ou accoudoirs circulaires  
Accoudoirs ou accoudoirs circulaires avec repose-bras en matière synthétique  
Accoudoirs ou accoudoirs circulaires avec repose-bras en cuir  
Accoudoirs circulaires avec repose-bras en bois  
  
Système de rappel en position neutre (non compatible avec le réglage de la hauteur d'assise)  
Patins circulaires

	38	47	51 54 56	60 64 65 66 68	91 92	74	87
	CHF	CHF	CHF	CHF	CHF	CHF	CHF
Piètement en aluminium laqué	997	1009	1017	1033	1104	1338	1842
Piètement en aluminium poli miroir ou poli mat	1028	1040	1048	1064	1135	1369	1873
Rembouillage souple	28	28	28	28	28	28	28
Accoudoirs ou accoudoirs circulaires	247	247	247	247	247	247	247
Accoudoirs ou accoudoirs circulaires avec repose-bras en matière synthétique	315	315	315	315	315	315	315
Accoudoirs ou accoudoirs circulaires avec repose-bras en cuir	360	360	360	360	360	360	360
Accoudoirs circulaires avec repose-bras en bois	451	451	451	451	451	451	451
Système de rappel en position neutre (non compatible avec le réglage de la hauteur d'assise)	71	71	71	71	71	71	71
Patins circulaires	.	.	.	.	.	.	.

**Dossier mi-haut**

105/115  72  72  
 42/52



**296/2**

Piètement à quatre branches  
Hauteur réglable en continu, (pas en combinaison avec le mécanisme de rappel)  
Coque d'assise et de dossier monobloc, entièrement rembourrée  
Suspension 3D ou mécanisme avec réglage manuel du poids  
Sans accoudoirs  
Piètement en aluminium laqué  
Piètement en aluminium poli miroir ou poli mat

**Majorations/minorations**

Rembouillage souple  
  
Accoudoirs ou accoudoirs circulaires  
Accoudoirs ou accoudoirs circulaires avec repose-bras en matière synthétique  
Accoudoirs ou accoudoirs circulaires avec repose-bras en cuir  
Accoudoirs circulaires avec repose-bras en bois  
  
Système de rappel en position neutre (non compatible avec le réglage de la hauteur d'assise)  
Patins circulaires


	38	47	51 54 56	60 64 65 66 68	91 92	74	87
	CHF	CHF	CHF	CHF	CHF	CHF	CHF
Piètement en aluminium laqué	1020	1032	1040	1056	1127	1361	1865
Piètement en aluminium poli miroir ou poli mat	1051	1063	1071	1087	1158	1392	1896
Rembouillage souple	28	28	28	28	28	28	28
Accoudoirs ou accoudoirs circulaires	247	247	247	247	247	247	247
Accoudoirs ou accoudoirs circulaires avec repose-bras en matière synthétique	315	315	315	315	315	315	315
Accoudoirs ou accoudoirs circulaires avec repose-bras en cuir	360	360	360	360	360	360	360
Accoudoirs circulaires avec repose-bras en bois	451	451	451	451	451	451	451
Système de rappel en position neutre (non compatible avec le réglage de la hauteur d'assise)	71	71	71	71	71	71	71
Patins circulaires	.	.	.	.	.	.	.

• disponible



**Haut dossier**

□ 124/134 □ 72 ▣ 72  
▣ 42/52



**296/3**

Piètement à quatre branches  
Hauteur réglable en continu, (pas en combinaison avec le mécanisme de rappel)  
Coque d'assise et de dossier monobloc, entièrement rembourrée  
Suspension 3D ou mécanisme avec réglage manuel du poids  
Sans accoudoirs  
Piètement en aluminium laqué  
Piètement en aluminium poli miroir ou poli mat

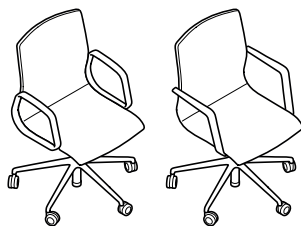
**Majorations/minorations**

Rembourrage souple  
  
Accoudoirs ou accoudoirs circulaires  
Accoudoirs ou accoudoirs circulaires avec repose-bras en matière synthétique  
Accoudoirs ou accoudoirs circulaires avec repose-bras en cuir  
Accoudoirs circulaires avec repose-bras en bois  
  
Système de rappel en position neutre (non compatible avec le réglage de la hauteur d'assise)  
Patins circulaires

	38	47	51 54 56	60 64 65 66 68	91 92	74	87
	CHF	CHF	CHF	CHF	CHF	CHF	CHF
	1070	1082	1090	1106	1177	1411	1915
	1101	1113	1121	1137	1208	1442	1946
	28	28	28	28	28	28	28
	247	247	247	247	247	247	247
	315	315	315	315	315	315	315
	360	360	360	360	360	360	360
	451	451	451	451	451	451	451
	71	71	71	71	71	71	71
	•	•	•	•	•	•	•

**Dossier en hauteur standard**

□ 95/105 □ 71/71  
▣ 42/52



**296/4**

Croissillon de piètement à cinq branches, hauteur réglable en continu  
Coque d'assise et de dossier monobloc, entièrement rembourrée  
Suspension 3D ou mécanisme avec réglage manuel du poids  
Sans accoudoirs  
Piètement en aluminium laqué  
Piètement en aluminium poli miroir ou poli mat

**Majorations/minorations**

Rembourrage souple  
  
Accoudoirs ou accoudoirs circulaires  
Accoudoirs ou accoudoirs circulaires avec repose-bras en matière synthétique  
Accoudoirs ou accoudoirs circulaires avec repose-bras en cuir  
Accoudoirs circulaires avec repose-bras en bois

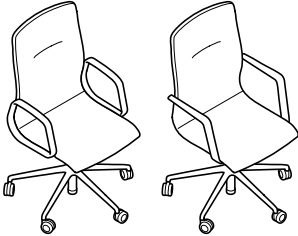
	38	47	51 54 56	60 64 66 68	91 92	74	87
	CHF	CHF	CHF	CHF	CHF	CHF	CHF
	997	1009	1017	1033	1104	1338	1842
	1028	1040	1048	1064	1135	1369	1873
	28	28	28	28	28	28	28
	247	247	247	247	247	247	247
	315	315	315	315	315	315	315
	360	360	360	360	360	360	360
	451	451	451	451	451	451	451

• disponible



**Dossier mi-haut**

105/115 71 71  
42/52



**296/5**

Croisillon de piètement à cinq branches, hauteur réglable en continu  
Coque d'assise et de dossier monobloc, entièrement rembourrée  
Suspension 3D ou mécanisme avec réglage manuel du poids  
Sans accoudoirs  
Piètement en aluminium laqué  
Piètement en aluminium poli miroir ou poli mat

**Majorations/minorations**


Rembouillage souple

Accoudoirs ou accoudoirs circulaires  
Accoudoirs ou accoudoirs circulaires avec repose-bras en matière synthétique  
Accoudoirs ou accoudoirs circulaires avec repose-bras en cuir  
Accoudoirs circulaires avec repose-bras en bois

	38	47	51 54 56	60 64 65 66 68	91 92	74	87
	CHF	CHF	CHF	CHF	CHF	CHF	CHF
	1020	1032	1040	1056	1127	1361	1865
	1051	1063	1071	1087	1158	1392	1896
	28	28	28	28	28	28	28
	247	247	247	247	247	247	247
	315	315	315	315	315	315	315
	360	360	360	360	360	360	360
	451	451	451	451	451	451	451

**Haut dossier**

124/134 71 71  
42/52



**296/6**

Croisillon de piètement à cinq branches, hauteur réglable en continu  
Coque d'assise et de dossier monobloc, entièrement rembourrée  
Suspension 3D ou mécanisme avec réglage manuel du poids  
Sans accoudoirs  
Piètement en aluminium laqué  
Piètement en aluminium poli miroir ou poli mat

**Majorations/minorations**

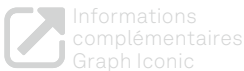
Rembouillage souple

Accoudoirs ou accoudoirs circulaires  
Accoudoirs ou accoudoirs circulaires avec repose-bras en matière synthétique  
Accoudoirs ou accoudoirs circulaires avec repose-bras en cuir  
Accoudoirs circulaires avec repose-bras en bois

	38	47	51 54 56	60 64 65 66 68	91 92	74	87
	CHF	CHF	CHF	CHF	CHF	CHF	CHF
	1070	1082	1090	1106	1177	1411	1915
	1101	1113	1121	1137	1208	1442	1946
	28	28	28	28	28	28	28
	247	247	247	247	247	247	247
	315	315	315	315	315	315	315
	360	360	360	360	360	360	360
	451	451	451	451	451	451	451

# Gamme 30 Graph

Design : jehs+laub



Fauteuil de conférence à la silhouette distinctive et exclusive, disponible en deux hauteurs de dossier pour répondre aux exigences les plus élevées. Accoudoirs reliant l'assise et le dossier tout en finesse. Confort d'assise élevé, élastique, y compris sur les côtés, grâce à un appui à trois points avec une entretoise élastique à l'arrière et à la technique de rembourrage sophistiquée. Domaines d'utilisation : salles de conférence et de réunion classiques, bureaux de direction, salles de conseil ou espaces de restauration de prestige.

## Structure

Les modèles 301/5, 302/5 et 304/5 sont équipés d'un croisillon de piétement à quatre branches en aluminium moulé sous pression, finition laquée noir ou blanc de sécurité, ou encore polie mat ou chromée brillante. Patins universels en résine de synthèse, coloris noir, pour tous types de sols. En option, patins ronds surdimensionnés pour sols fragiles, finition assortie au piétement : laquée noir ou blanc de sécurité, ou encore chromée mat (en liaison avec un piétement poli mat) ou chromée brillante. Ces patins surdimensionnés sont dotés d'inserts en polyamide pour moquette, coloris noir. Pour une utilisation sur sols durs de type pierre naturelle, veuillez commander des inserts souples en polyuréthane thermoplastique (TPU) ; pour une utilisation sur parquet, des surfaces de contact complémentaires en feutre sont disponibles. Les patins ronds surdimensionnés font passer la hauteur d'assise à 44 cm.

En option, croisillon de piétement à quatre branches sur roulettes conforme aux normes DIN EN1335 et ANSI/BIFMAX5.1 applicables aux sièges conférence. Roulettes doubles orientables auto-freinantes en charge en polyamide noir selon DIN EN12259, avec bandes de roulement en polyuréthane noir pour tous types de sols. Le capot en résine de synthèse qui protège les roulettes se distingue par un anneau chromé (piétement laqué ou chromé brillant) ou chromé mat (piétement poli mat). Les roulettes font passer la hauteur d'assise à 45 cm.

Les modèles 301/5, 302/5 et 304/5 sont dotés d'une colonne de piétement pivotante et d'un support d'assise en forme de fourche en aluminium moulé sous pression, finition assortie au piétement ; cette fourche est montée à l'avant sur des rotules composites caoutchouc/métal ; elle repose à l'arrière sur un ressort à lame en acier haute performance, finition noire.

Les modèles 301/8, 302/8 et 304/8 sont équipés d'une colonne de piétement pivotante et d'un support d'assise doté d'une mécanique 'Active' intégrée en aluminium moulé sous pression, finition polie miroir ou polie mat.

## Fauteuil de conférence

	Piètement	Colonne pneumatique à gaz (modèles 301/7, 302/7, 301/8 et 302/8)	Système mécanique (modèles 301/8 et 302/8)	Roulettes	Patins
48	Laqué blanc (RAL9016)	Chromé brillant	Poli miroir	Carter en matière synthétique noire, anneau chromé	Finition laquée noir ou blanc assortie
51	Chromé brillant	Chromé brillant	Poli miroir	Carter en matière synthétique noire, anneau chromé	Chromé brillant
53	Finition laquée noir (RAL9011)	Finition laquée noir	Poli miroir	Carter en matière synthétique noire, anneau chromé	Finition laquée noir ou blanc assortie
79	Aluminium poli mat	Chromé brillant	Aluminium poli mat	Carter en matière synthétique noire, anneau chromé mat	Chromé mat
90	Finition laquée noir mat structuré (RAL9011)	Finition laquée noir	Poli miroir	Carter en matière synthétique noire, anneau chromé	Finition laquée noir ou blanc assortie
91	Laqué blanc mat structuré (RAL9016)	Chromé brillant	Poli miroir	Carter en matière synthétique noire, anneau chromé	Finition laquée noir ou blanc assortie

## Awards







Les modèles 301/6, 302/6, 304/6, 301/7, 302/7, 304/7, 301/8, 302/8 et 304/8 sont équipés d'un croisillon de piètement à cinq branches en aluminium moulé sous pression, finition laquée noir ou blanc de sécurité, ou encore polie mat ou chromée brillant, en liaison avec des roulettes conformes aux normes DIN EN 1335 et ANSI/BIFMA X5.1 applicables aux sièges conférence. Roulettes doubles orientables auto-freinantes en charge en polyamide noir selon DIN EN 12259 avec bandes de roulement en polyuréthane noir pour tous types de sols. Le capot en résine de synthèse qui protège les roulettes se distingue par un anneau chromé (piètement laqué ou chromé brillant) ou chromé mat (piètement poli mat). Sur tous les modèles (sauf 301/8, 302/8 et 304/8), la fourche formant support d'assise est réalisée en aluminium moulé sous pression, finition assortie au croisillon de piètement : laquée noir ou blanc de sécurité, ou encore polie mat ou chromée brillant. Elle est montée sur des rotules composites caoutchouc/métal à l'épreuve des sollicitations intensives et sur un ressort à lame en acier haute performance positionné à l'arrière.

Les modèles 301/6, 302/6 et 304/6 sont dotés d'une colonne de piètement pivotante.

Les modèles 301/7, 302/7, 304/7, 301/8, 302/8 et 304/8 sont équipés d'une cartouche blindée assurant le réglage en continu de la hauteur d'assise.

#### Assise et dossier

Cadres d'assise et de dossier en métal tendus de ressorts zigzag avec moussage intégral en mousse de polyuréthane complété par un enrobage ouatiné. Revêtement textile ou cuir amovible pour remplacement. Sur les modèles 304/5, 304/6, 304/7 et 304/8 (Iconic Edition), doublage mousse du revêtement et capitonnage partiel en losanges ; cette finition est exclusivement disponible en liaison avec les cuirs 74/99, 74/16, 87/99 et 87/85.

#### Accoudoirs

Accoudoirs reliant l'assise et le dossier en aluminium moulé sous pression, comme le piètement, laqués noir ou blanc de sécurité, polis mat ou chromés brillants. En option, repose-bras encastrés recouverts de cuir, en cas de revêtement textile : cuir 74/99 noir, en cas de revêtement en cuir : de la même couleur et du même matériau que le cuir.

#### Normes

Les fauteuils Graph sont conformes aux normes relatives aux sièges de bureau DIN EN16139-L1 et ANSI/BIFMAX5.1.



www.tuv.com  
ID 1111243388

#### Remarque

Tarifcation en cas de tissu ou de cuir fourni : nous consulter.



**Dossier mi-haut**

102 62 64  
43 48 47



**301/5**

Pivotant  
cadre monobloc d'assise et de dossier rembourré  
sur les deux faces,  
avec accoudoirs  
Piètement aluminium laqué

**Majorations/minorations**

Surface de contact des accoudoirs en cuir  
Rappel automatique  
Structure aluminium poli, finition mate  
Structure aluminium chromé brillant  
Patins ronds (hauteur d'assise 44 cm)  
Roulettes (hauteur d'assise 45 cm)

		60			
		64			
		65			
51		66	91		
56		68	92	74	87

CHF	CHF	CHF	CHF	CHF
-----	-----	-----	-----	-----

2650	2716	2837	3228	3672
------	------	------	------	------

346	346	346	346	346
-----	-----	-----	-----	-----

156	156	156	156	156
-----	-----	-----	-----	-----

142	142	142	142	142
-----	-----	-----	-----	-----

626	626	626	626	626
-----	-----	-----	-----	-----

66	66	66	66	66
----	----	----	----	----

107	107	107	107	107
-----	-----	-----	-----	-----

**Haut dossier**

125 62 64  
43 48 47



**302/5**

Pivotant  
cadre monobloc d'assise et de dossier rembourré  
sur les deux faces,  
avec accoudoirs  
Structure aluminium laqué

**Majorations/minorations**

Surface de contact des accoudoirs en cuir  
Rappel automatique  
Structure aluminium poli, finition mate  
Structure aluminium chromé brillant  
Patins ronds (hauteur d'assise 44 cm)  
Roulettes (hauteur d'assise 45 cm)

		60			
		64			
		65			
51		66	91		
56		68	92	74	87

CHF	CHF	CHF	CHF	CHF
-----	-----	-----	-----	-----

3116	3213	3362	3887	4415
------	------	------	------	------

346	346	346	346	346
-----	-----	-----	-----	-----

156	156	156	156	156
-----	-----	-----	-----	-----

142	142	142	142	142
-----	-----	-----	-----	-----

626	626	626	626	626
-----	-----	-----	-----	-----

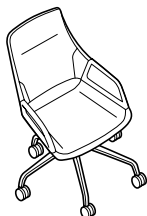
66	66	66	66	66
----	----	----	----	----

107	107	107	107	107
-----	-----	-----	-----	-----



**Dossier mi-haut**

□104 □62 ✓64  
▣45 ▣48 ▣47



**301/6**

Cadre monobloc d'assise et de dossier rembourré sur les deux faces, avec accoudoirs  
Structure aluminium laqué

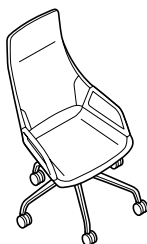
**Majorations/minorations**

Surface de contact des accoudoirs en cuir  
Structure aluminium poli, finition mate  
Structure aluminium chromé brillant

	51	60 64 65 66 68	91	74	87
	56		92		
	CHF	CHF	CHF	CHF	CHF
	2785	2851	2972	3363	3807
	346	346	346	346	346
	142	142	142	142	142
	626	626	626	626	626

**Haut dossier**

□127 □62 ✓64  
▣45 ▣48 ▣47



**302/6**

Cadre monobloc d'assise et de dossier rembourré sur les deux faces, avec accoudoirs  
Structure aluminium laqué

**Majorations/minorations**

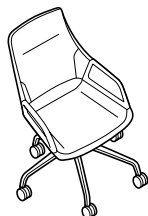
Surface de contact des accoudoirs en cuir  
Structure aluminium poli, finition mate  
Structure aluminium chromé brillant

	51	60 64 65 66 68	91	74	87
	56		92		
	CHF	CHF	CHF	CHF	CHF
	3251	3348	3497	4022	4550
	346	346	346	346	346
	142	142	142	142	142
	626	626	626	626	626



**Dossier mi-haut**

□ 100/110 □ 62 ▣ 64  
▣ 41/51 ▣ 48 ▣ 47



**301/7**

Cadre monobloc d'assise et de dossier rembourré sur les deux faces, avec accoudoirs, hauteur réglable en continu  
Structure aluminium laqué

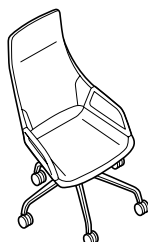
**Majorations/minorations**

Surface de contact des accoudoirs en cuir  
Structure aluminium poli, finition mate  
Structure aluminium chromé brillant

	51	60	91		
	56	64	92	74	87
	65	68			
CHF	CHF	CHF	CHF	CHF	CHF
2812	2878	2999	3390	3834	
346	346	346	346	346	346
142	142	142	142	142	142
626	626	626	626	626	626

**Haut dossier**

□ 123/133 □ 62 ▣ 64  
▣ 41/51 ▣ 48 ▣ 47



**302/7**

Cadre monobloc d'assise et de dossier rembourré sur les deux faces, avec accoudoirs, hauteur réglable en continu  
Structure aluminium laqué

**Majorations/minorations**

Surface de contact des accoudoirs en cuir  
Structure aluminium poli, finition mate  
Structure aluminium chromé brillant

	51	60	91		
	56	64	92	74	87
	65	68			
CHF	CHF	CHF	CHF	CHF	CHF
3278	3375	3524	4049	4577	
346	346	346	346	346	346
142	142	142	142	142	142
626	626	626	626	626	626



**Dossier mi-haut**

104 62 64  
39/49 47 48



**301/8**

Cadre monobloc d'assise et de dossier rembourré sur les deux faces, avec accoudoir,s hauteur réglable en continu, Mécanique 'Active' Structure aluminium laqué

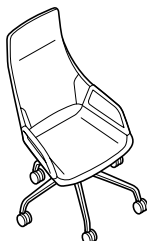
**Majorations/minorations**

Surface de contact des accoudoirs en cuir  
Structure aluminium poli, finition mate  
Structure aluminium chromé brillant

	60	64	65	66	68
	51	60	64	91	87
	56	65	68	92	74
	CHF	CHF	CHF	CHF	CHF
	3084	3150	3271	3662	4106
	346	346	346	346	346
	142	142	142	142	142
	626	626	626	626	626

**Haut dossier**

123/133 62 64  
39/49 47 48



**302/8**

Cadre monobloc d'assise et de dossier rembourré sur les deux faces, avec accoudoir,s hauteur réglable en continu, Mécanique 'Active' Structure aluminium laqué

**Majorations/minorations**

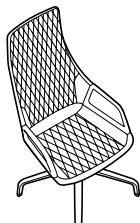
Surface de contact des accoudoirs en cuir  
Structure aluminium poli, finition mate  
Structure aluminium chromé brillant

	60	64	65	66	68
	51	60	64	91	87
	56	65	68	92	74
	CHF	CHF	CHF	CHF	CHF
	3551	3648	3797	4322	4850
	346	346	346	346	346
	142	142	142	142	142
	626	626	626	626	626



**Haut dossier**

125  62  64  
 43  48  47



**304/5**

Pivotant,  
cadre d'assise et de dossier d'un seul tenant  
Rembourrage intégral sur les deux faces,  
avec accoudoirs  
Piètement aluminium laqué

**Majorations/minorations**

Surface de contact des accoudoirs en cuir  
Rappel automatique  
Structure aluminium poli, finition mate  
Structure aluminium chromé brillant  
Patins ronds (hauteur d'assise 44 cm)  
Roulettes (hauteur d'assise 45 cm)

74 87

CHF CHF

4548 5076

346 346

156 156

142 142

628 628

66 66

106 106

74 87

**Haut dossier**

127  62  64  
 45  48  47



**304/6**

Cadre d'assise et de dossier d'un seul tenant  
Rembourrage intégral sur les deux faces,  
avec accoudoirs  
Piètement aluminium laqué

**Majorations/minorations**

Surface de contact des accoudoirs en cuir  
Structure aluminium poli, finition mate  
Structure aluminium chromé brillant

CHF CHF

4683 5211

346 346

142 142

628 628



**Haut dossier**

□ 123/133 □ 62  64  
 □ 41/51 □ 48 □ 47



**304/7**

Cadre d'assise et de dossier d'un seul tenant  
 Rembourrage intégral sur les deux faces,  
 avec accoudoirs,  
 réglage en continu de la hauteur d'assise,  
 Piètement aluminium laqué

**Majorations/minorations**

Surface de contact des accoudoirs en cuir  
 Structure aluminium poli, finition mate  
 Structure aluminium chromé brillant

74 87

CHF CHF

4710 5238

346 346

142 142

628 628

74 87

CHF CHF

4982 5510

346 346

142 142

628 628

**Haut dossier**

□ 127/137 □ 62  64  
 □ 39/49 □ 47 □ 48



**304/8**

Cadre d'assise et de dossier d'un seul tenant  
 Rembourrage intégral sur les deux faces,  
 avec accoudoirs,  
 réglage en continu de la hauteur d'assise,  
 mécanique 'Active'  
 Piètement aluminium laqué

**Majorations/minorations**

Surface de contact des accoudoirs en cuir  
 Structure aluminium poli, finition mate  
 Structure aluminium chromé brillant

# Gamme 300

## Tables Graph

Design : jehs+laub



Système de table haut de gamme pour les espaces de conférence et de direction classiques ainsi que pour les bureaux de direction.

### Piètements

Pieds de table en aluminium moulé chromé brillant, chromé mat poli ou laqué noir ou blanc de sécurité. Traverses/châssis de table en profilé d'aluminium extrudé, finition de même couleur que les pieds de table. Plaques de montage pour le raccordement au plateau de table en acier laqué noir, exception : pour le piètement laqué blanc, plaque de montage laquée blanc. Patins de table réglables (10 mm) en acier, cache-patin en zinc moulé sous pression, finition de surface identique à celle du piètement, avec insert de patin en polyamide pour les sols souples, en polyuréthane pour les sols durs ou avec insert en feutre.

### Composition des plateaux de table

- Panneau MDF (panneau de fibres de densité moyenne)

### Finition de plateaux 2 – placage

- Épaisseur du plateau 26 mm

#### Variante 1

- Placage chêne, chêne nouveau, cœur de frêne ou frêne selon le nuancier de Wilkhahn
- Chant en bois de couleur très proche de celle du placage

#### Variante 2

- Placage noyer, chêne fumé ou aubier de noyer noir selon le nuancier de Wilkhahn
- Chant en bois de couleur très proche de celle du placage



Chant en bois symétriquement incurvé

### Finition de plateaux 6 – verni

- Épaisseur du plateau 25 mm
- Laque couvrante, blanc ou noir
- Chant de même couleur que le plateau de table



Chant en bois symétriquement incurvé

### Accessoires

#### Chemin de câbles horizontal

Chemin de câbles horizontal basculant en profilé d'aluminium extrudé, finition laquée noir.

#### Trappes d'accès intégrées, sens d'ouverture longitudinal ou transversal

Trappes longitudinales biseautées sur la longueur (accès des deux côtés), ouverture compensée par cartouche à gaz. Finition de la trappe (matière et coloris) assortie sur les deux faces à celle du plateau.

Dimensions de la trappe : 300 x 165 mm.

Trappes transversales biseautées sur la longueur (accès d'un seul côté), ouverture compensée par cartouche à gaz. Finition de la trappe (matière et coloris) assortie sur les deux faces à celle du plateau.

Dimensions de la trappe : 300 x 165 mm.

#### Trappes d'accès Basic

Cadre de montage en aluminium, avec trappe équipée d'un joint à brosse. Dimensions de la trappe : 300 x 120 mm.

#### Passage de câbles vertical

Gaine de câble flexible de couleur noire. Longueur incluant le raccordement à la table et la plaque de fond : 75 cm environ. Supports pour le logement des câbles en matière synthétique, vissés sur le piètement, cache amovible en tôle d'acier finition mat structuré blanc de sécurité, noir ou gris foncé

### Normes

Les tables Graph sont conformes aux normes DIN EN127 et ANSI/BIFMA X5.5.

### Tables

#### Pieds, traverses, châssis

48	Laqué blanc (RAL 9016)
51	Chromé brillant
53	Finition laquée noir (RAL 9011)
76	Chromé mat poli
90	Finition laquée noir mat structuré (RAL 9011)
91	Laqué blanc mat structuré (RAL 9016)

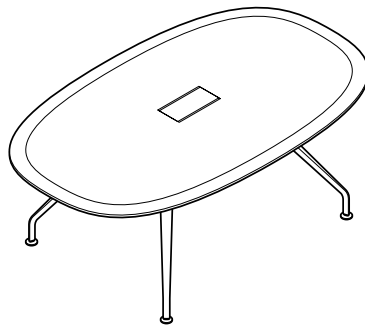
#### Plaques de montage

Laqué blanc
Finition laquée noir
Finition laquée noir
Finition laquée noir
Finition laquée noir mat structuré (RAL 9011)
Laqué blanc mat structuré (RAL 9016)

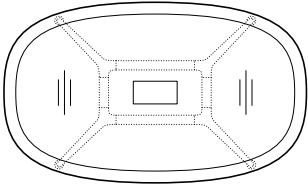
### Awards







6 laqué	2 Finition ébénisterie variante 1	2 Finition ébénisterie variante 2
CHF	CHF	CHF



**300/00**

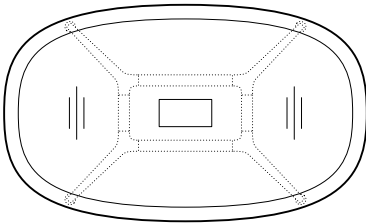
120 x 200, H73  
Pour 6 participants  
Structure laquée  
Structure aluminium chromé brillant  
Structure aluminium poli mat

5313	5510	5645
6789	6986	7121
7235	7432	7567

**Majorations/minorations**

Chemin de câbles horizontal 604  
Passage de câbles vertical pour pied de table 177  
300/011 Trappe d'accès longitudinale \*  
300/05 1 Trappe d'accès Basic \*  
Prise multiple, presse-étoupe, chemin de câble vertical, voir Accessoires en p. 171 •

604	604	604
177	177	177
*	*	*
*	*	*
•	•	•



**300/00**

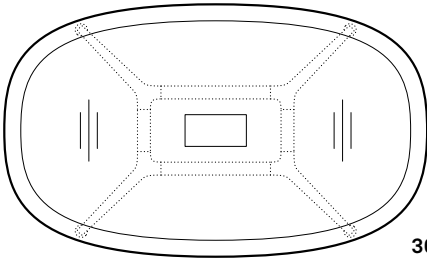
120 x 240, H 73  
Pour 6 participants  
Structure laquée  
Structure aluminium chromé brillant  
Structure aluminium poli mat

5480	5697	5862
7005	7222	7387
7507	7724	7889

**Majorations/minorations**

Chemin de câbles horizontal 604  
Passage de câbles vertical pour pied de table 177  
300/011 Trappe d'accès longitudinale \*  
300/05 1 Trappe d'accès Basic \*  
Prise multiple, presse-étoupe, chemin de câble vertical, voir Accessoires en p. 171 •

604	604	604
177	177	177
*	*	*
*	*	*
•	•	•



**300/00**

130 x 280, H 73  
Pour 8 participants  
Structure laquée  
Structure aluminium chromé brillant  
Structure aluminium poli mat

6013	6252	6460
7694	7933	8141
8310	8549	8757

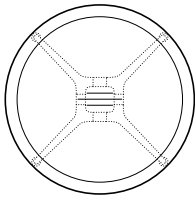
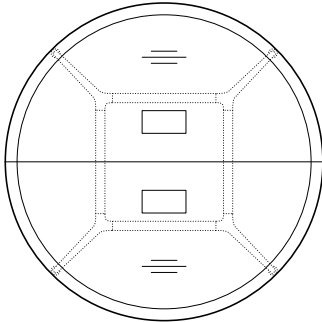
**Majorations/minorations**

Chemin de câbles horizontal 604  
Passage de câbles vertical pour pied de table 177  
300/01 2 Trappe d'accès longitudinale \*  
300/05 2 Trappe d'accès Basic \*  
Prise multiple, presse-étoupe, chemin de câble vertical, voir Accessoires en p. 171 •

604	604	604
177	177	177
*	*	*
*	*	*
•	•	•

\* Prix sur demande

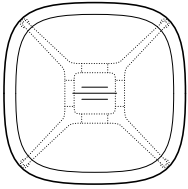


		6 laqué	2 Finition ébénisterie variante 1	2 Finition ébénisterie variante 2
		CHF	CHF	CHF
	<b>300/30</b> Ø 125, H 73 Pour 4 participants Structure laquée Structure aluminium chromé brillant Structure aluminium poli mat	4541 5908 6266	4750 6117 6475	4839 6206 6564
	<b>Majorations/minorations</b> Passage de câbles vertical pour pied de table	177	177	177
	<b>300/30</b> Ø 150, H 73 Pour 4 participants Structure laquée Structure aluminium chromé brillant Structure aluminium poli mat	4912 6345 6775	5164 6597 7027	5296 6729 7159
	<b>Majorations/minorations</b> Passage de câbles vertical pour pied de table	177	177	177
	<b>300/40</b> Ø 210, H 73 Pour 8 participants, plateau en 2 segments Structure laquée Structure aluminium chromé brillant Structure aluminium poli mat	7401 8945 9316	7708 9252 9623	7930 9474 9845
	<b>Majorations/minorations</b> Chemin de câbles horizontal Passage de câbles vertical pour pied de table 300/02 2 Trappes basculant latéralement 300/05 2 Trappes d'accès Basic Prise multiple, presse-étoupe, chemin de câble vertical, voir Accessoires en p. 171	2018 * * * •	2018 * * * •	2018 * * * •

\* Prix sur demande



<b>6</b>	<b>2</b>	<b>2</b>
laqué	Finition ébénisterie variante 1	Finition ébénisterie variante 2
<b>CHF</b>	<b>CHF</b>	<b>CHF</b>

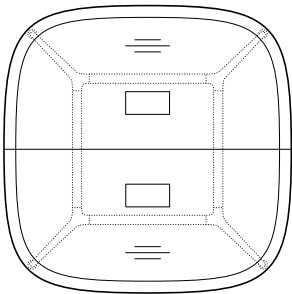


**300/30**  
120 x 120, H 73  
Pour 4 participants,  
Structure laquée  
Structure aluminium chromé brillant  
Structure aluminium poli mat

4745	4908	4993
6153	6316	6401
6551	6714	6799

**Majorations/minorations**  
Passage de câbles vertical pour pied de table

177	177	177
-----	-----	-----



**300/40**  
190 x 190, H 73  
Pour 8 participants,  
plateau en 2 segments  
Structure laquée  
Structure aluminium chromé brillant  
Structure aluminium poli mat

7325	7613	7839
8887	9175	9401
9409	9697	9923

**Majorations/minorations**  
Chemin de câbles horizontal  
Passage de câbles vertical pour pied de table  
300/02 2 Trappes basculant latéralement  
300/05 2 Trappes d'accès Basic  
Prise multiple, presse-étoupe, chemin de câble vertical, voir Accessoires en p. 171

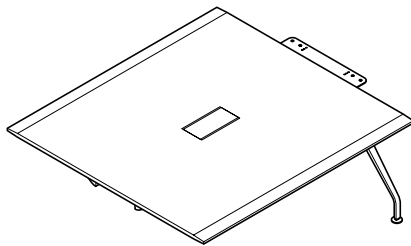
2078	2078	2078
177	177	177
*	*	*
*	*	*
•	•	•

\* Prix sur demande



		6 laqué	2 Finition ébénisterie variante 1	2 Finition ébénisterie variante 2
		CHF	CHF	CHF
	<b>300/14</b>			
	Élément initial 150 x 190, H 73			
	Structure laquée	5775	5961	6140
	Structure aluminium chromé brillant	7290	7476	7655
	Structure aluminium poli mat	7829	8015	8194
	<b>Majorations/minorations</b>			
	Chemin de câbles horizontal	660	660	660
	Passage de câbles vertical pour pied de table	177	177	177
	300/011 Trappe d'accès longitudinale : voir en page 338	*	*	*
	300/05 1 Trappe d'accès Basic	*	*	*
	Prise multiple, presse-étoupe, chemin de câble vertical, voir Accessoires en p. 171	•	•	•
	<b>300/14</b>			
	Élément initial 150 x 270, H 73			
	Structure laquée	6617	6864	7113
	Structure aluminium chromé brillant	8332	8579	8828
	Structure aluminium poli mat	9022	9269	9518
	<b>Majorations/minorations</b>			
	Chemin de câbles horizontal	660	660	660
	Passage de câbles vertical pour pied de table	177	177	177
	300/011 Trappe d'accès longitudinale : voir en page 338	*	*	*
	300/05 2 Trappes d'accès Basic	*	*	*
	Prise multiple, presse-étoupe, chemin de câble vertical, voir Accessoires en p. 171	•	•	•

\* Prix sur demande

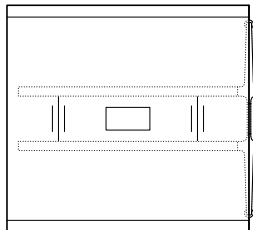


**6**  
laqué

**2**  
Finition ébénisterie  
variante 1

**2**  
Finition ébénisterie  
variante 2

**CHF**    **CHF**    **CHF**



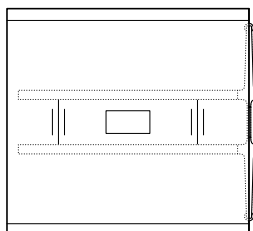
**300/16**

Élément intermédiaire  
150 x 160, H 73  
Structure laquée  
Structure aluminium chromé brillant  
Structure aluminium poli mat

4622    4808    4987  
5631    5817    5996  
5992    6178    6357

**Majorations/minorations**

Chemin de câbles horizontal    814    814    814  
Passage de câbles vertical pour pied de table    177    177    177  
300/011 Trappe d'accès longitudinale : voir en page 338    \*    \*    \*  
300/05 1 Trappe d'accès Basic    \*    \*    \*  
Prise multiple, presse-étoupe, chemin de câble vertical, voir Accessoires en p. 171    •    •    •



**300/16**

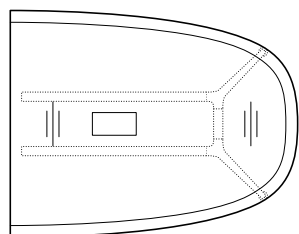
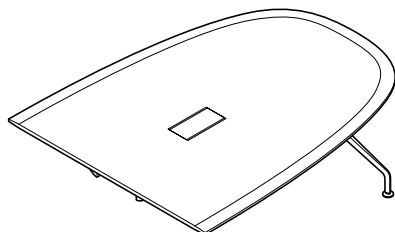
Élément intermédiaire  
150 x 240, H 73  
Structure laquée  
Structure aluminium chromé brillant  
Structure aluminium poli mat

5464    5711    5960  
6671    6918    7167  
7185    7432    7681

**Majorations/minorations**

Chemin de câbles horizontal    814    814    814  
Passage de câbles vertical pour pied de table    177    177    177  
300/012 Trappes d'accès longitudinales : voir en page 338    \*    \*    \*  
300/05 2 Trappes d'accès Basic    \*    \*    \*  
Prise multiple, presse-étoupe, chemin de câble vertical, voir Accessoires en p. 171    •    •    •

\* Prix sur demande

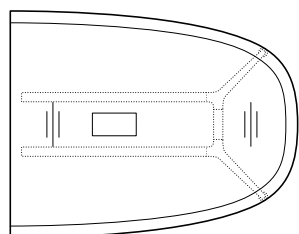


**300/15**

Élément terminal  
150 x 190, H 73  
Structure laquée  
Structure aluminium chromé brillant  
Structure aluminium poli mat

**Majorations/minorations**

Chemin de câbles horizontal 660 660 660  
Passage de câbles vertical pour pied de table 177 177 177  
300/011 Trappe d'accès longitudinale : voir en page 338 \* \* \*  
300/05 1 Trappe d'accès Basic \* \* \*  
Prise multiple, presse-étoupe, chemin de câble vertical, voir Accessoires en p. 171 • • •



**300/15**

Élément terminal  
150 x 270, H 73  
Structure laquée  
Structure aluminium chromé brillant  
Structure aluminium poli mat

**Majorations/minorations**

Chemin de câbles horizontal 660 660 660  
Passage de câbles vertical pour pied de table 177 177 177  
300/01 2 Trappes d'accès longitudinales : voir en page 338 \* \* \*  
300/05 2 Trappes d'accès Basic \* \* \*  
Prise multiple, presse-étoupe, chemin de câble vertical, voir Accessoires en p. 171 • • •

6 laqué	2 Finition ébénisterie variante 1	2 Finition ébénisterie variante 2
CHF	CHF	CHF

3850	4036	4215
4859	5045	5224
5220	5406	5585

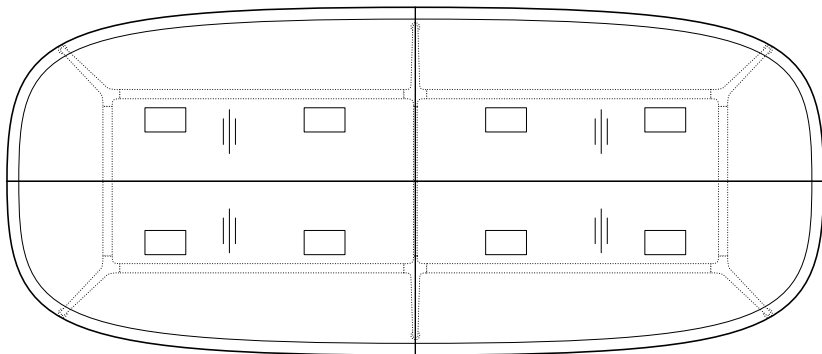
660	660	660
177	177	177
*	*	*
*	*	*
•	•	•

4692	4939	5188
5899	6146	6395
6413	6660	6909

660	660	660
177	177	177
*	*	*
*	*	*
•	•	•



6	2	2
laqué	Finition ébénisterie variante 1	Finition ébénisterie variante 2
CHF	CHF	CHF



**300/25**


230x540, H 73  
Pour 16 participants,  
plateau en 4 segments  
Structure laquée  
Structure aluminium chromé brillant  
Structure aluminium poli mat

17628	18272	19034
21348	21992	22754
22792	23436	24198

**Majorations/minorations**

Chemin de câbles horizontal  
Passage de câbles vertical pour pied de table  
300/02 8 Trappes basculant latéralement  
300/05 8 Trappes d'accès Basic  
Prise multiple, presse-étoupe, chemin de câble vertical, voir Accessoires en p. 171

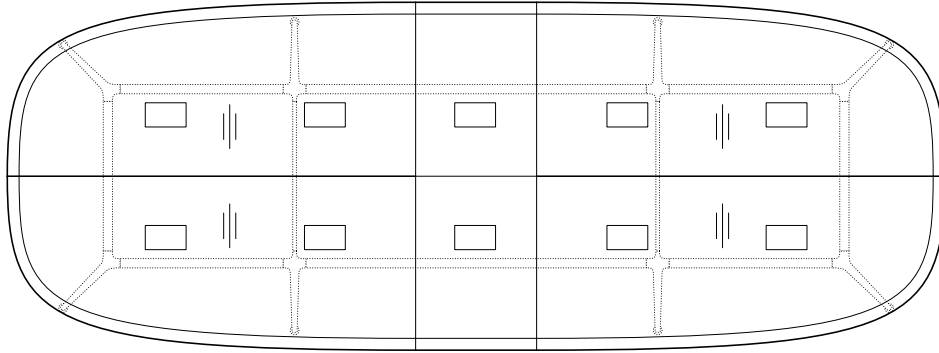
5216	5216	5216
177	177	177
*	*	*
*	*	*
•	•	•



\* Prix sur demande



6	2	2
laqué	Finition ébénisterie variante 1	Finition ébénisterie variante 2
CHF	CHF	CHF



**300/26**


230×620, H 73  
Pour 18 participants,  
plateau en 6 segments  
Structure laquée  
Structure aluminium chromé brillant  
Structure aluminium poli mat

22313	23212	23934
26458	27357	28079
28108	29007	29729

**Majorations/minorations**

Chemin de câbles horizontal  
Passage de câbles vertical pour pied de table  
300/02 10 Trappe basculant latéralement  
300/05 10 Trappes d'accès Basic  
Prise multiple, presse-étoupe, chemin de câble vertical, voir Accessoires en p. 171

5427	5427	5427
177	177	177
*	*	*
*	*	*
•	•	•

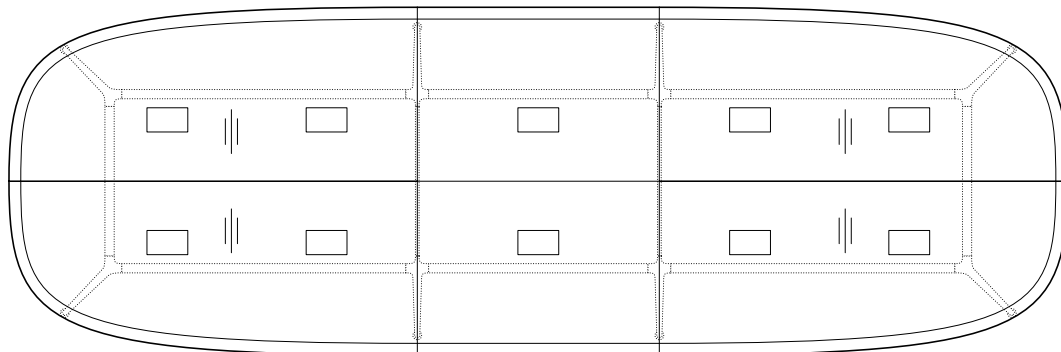


\* Prix sur demande





6	2	2
laqué	Finition ébénisterie variante 1	Finition ébénisterie variante 2
CHF	CHF	CHF



**300/27**

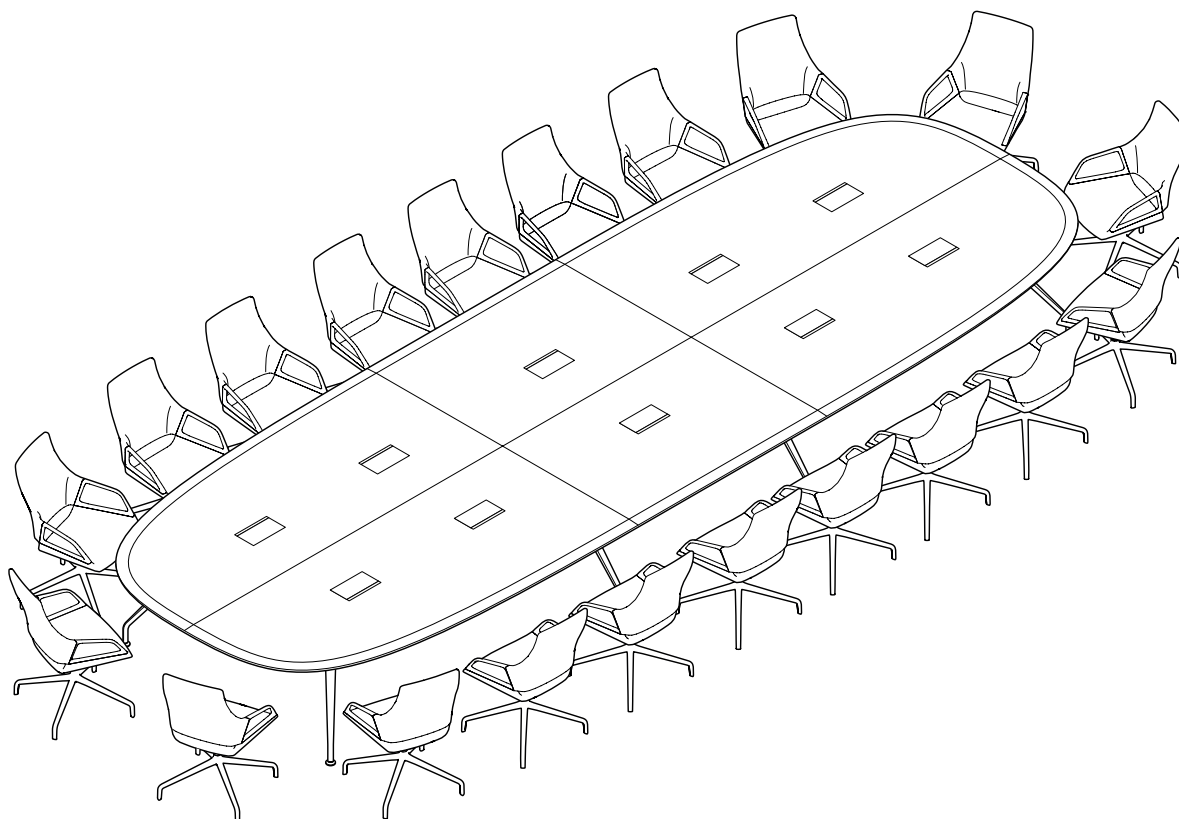
230×700, H 73  
Pour 20 participants,  
plateau en 6 segments  
Structure laquée  
Structure aluminium chromé brillant  
Structure aluminium poli mat

23649	24603	25437
27966	28920	29754
30062	31016	31850

**Majorations/minorations**

Chemin de câbles horizontal  
Passage de câbles vertical pour pied de table  
300/02 10 Trappe basculant latéralement  
300/05 10 Trappes d'accès Basic  
Prise multiple, presse-étoupe, chemin de câble  
vertical, voir Accessoires en p. 171

5814	5814	5814
177	177	177
*	*	*
*	*	*
•	•	•



\* Prix sur demande

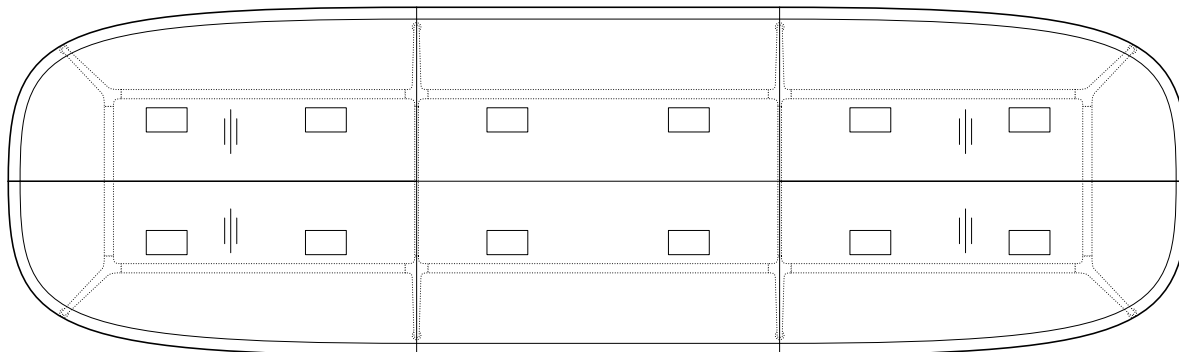


6  
laqué

2  
Finition ébénisterie  
variante 1

2  
Finition ébénisterie  
variante 2

CHF CHF CHF



**300/28**

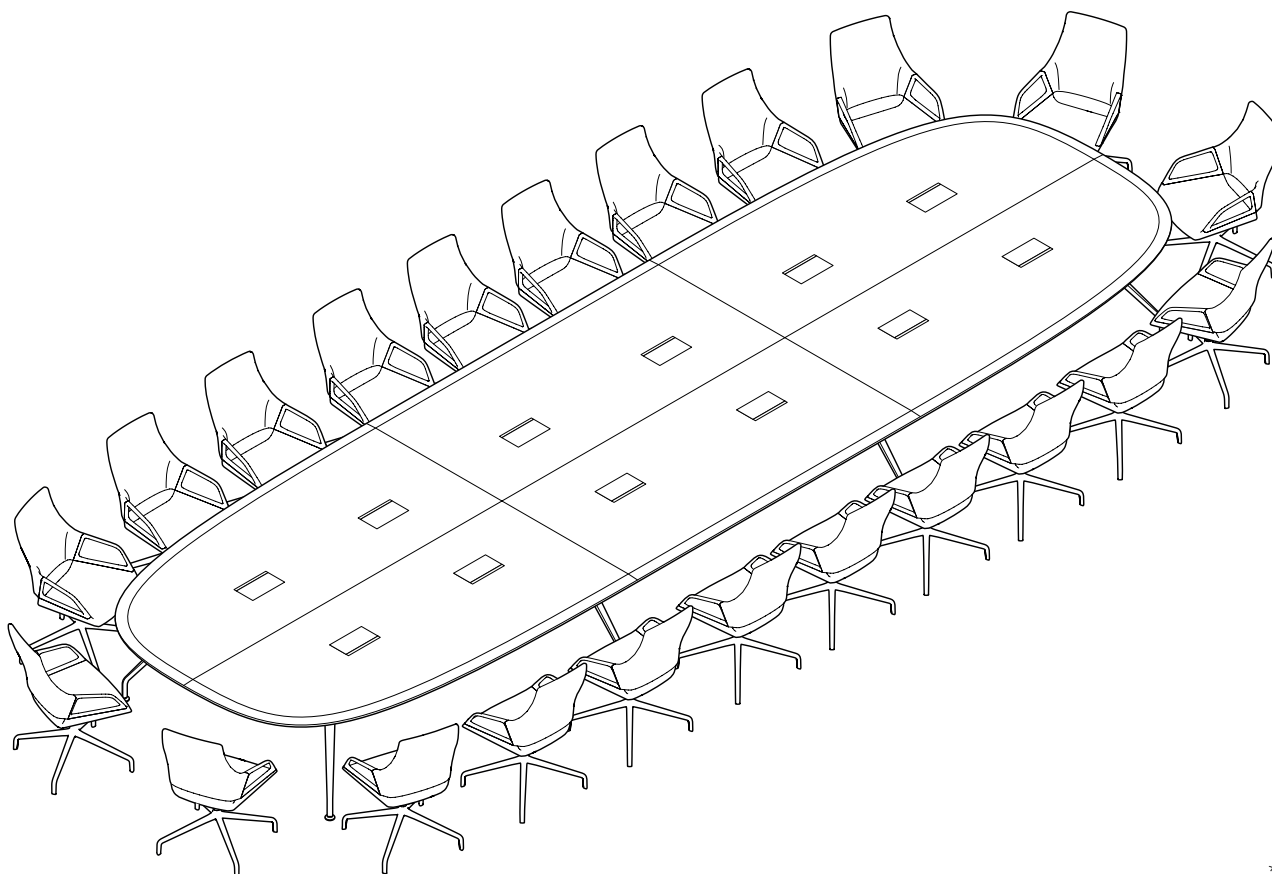
230×780, H 73  
Pour 22 participants,  
plateau en 6 segments  
Structure laquée  
Structure aluminium chromé brillant  
Structure aluminium poli mat

24816	25846	26851
29426	30456	31461
31831	32861	33866

**Majorations/minorations**

Chemin de câbles horizontal  
Passage de câbles vertical pour pied de table  
300/02 12 Trappes basculant latéralement  
300/05 12 Trappes d'accès Basic  
Prise multiple, presse-étoupe, chemin de câble vertical, voir Accessoires en p. 171

5999	5999	5999
177	177	177
*	*	*
*	*	*
•	•	•

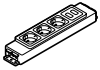


\* Prix sur demande



CHF

**Prise multiple**



**300/03**

avec plateau coulissant et presse-étoupe\*; 4 connecteurs : 3×courants forts, 1×réseau informatique (2×RJ45)

Standard du pays concerné à préciser sur le bon de commande

\*accessoires de fixation inclus ; câbles d'alimentation inclus, longueur ±300cm

419

**Prise multiple**



**300/04**

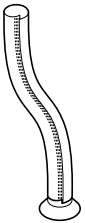
avec plateau coulissant et presse-étoupe\*; 4 connecteurs : 2×courants forts, 1×réseau informatique (2×RJ45), 1×connecteur HDMI

Standard du pays concerné à préciser sur le bon de commande

\*accessoires de fixation inclus ; câbles d'alimentation inclus, longueur ±300cm

883

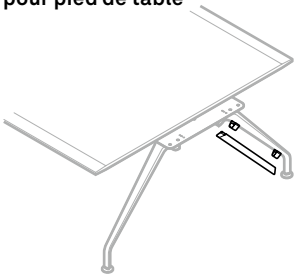
**Gestion verticale du câblage**



**300/051**

228

**Passage de câbles vertical pour pied de table**



Supports pour le logement des câbles en matière synthétique, vissés sur le piètement, cache amovible en tôle d'acier, finition mat structuré blanc de sécurité, noir ou gris foncé Ajout ultérieur impossible

177

**Presse-étoupe pour chemin de câbles**



**300/06**

avec deux supports coulissants

\*accessoires de fixation inclus

61

# Gamme 320

## Yonda

Design : neunzig°design



Gamme de chaises à coque de conception particulièrement durable et d'utilisation universelle, avec différentes variantes de piètement pour salles de réunion et de conférence, salles d'attente, espaces de rencontre, cantines et cafés, chambres d'hôtel et espaces de vie privés. Grâce à des matériaux de rembourrage respirants et une suspension 3D, le fauteuil offre un confort d'assise maximal. De plus, la chaise à coque entièrement rembourrée ne nécessite presque aucun collage, ce qui permet de séparer tous les composants par type à la fin de leur cycle de vie.

### Piètement

#### Piètement à quatre pieds, modèles 320/10, 320/11, 320/12

Piètement en tube d'acier, revêtement mat structuré dans les couleurs noir, blanc crème, gris, gris beige, vert émeraude, rouge sienne ou chromé brillant (oxyde de chrome selon le procédé écologique Chrome III). Avec patins universels en PA 6 noir optimisés pour le glissement (avec téflon) pour sols souples et durs. Pour les sols fragiles, veuillez commander un insert en feutre (sans supplément de prix).

#### Piètement à quatre pieds en bois massif, modèles 320/20, 320/21, 320/22

Pieds en chêne massif certifié FSC ( finition huilée naturelle) ou selon nuancier bois de Wilkhahn, en option en noyer massif ( finition huilée naturelle). Avec patins universels en PA 6 noir optimisés pour le glissement (avec téflon) pour sols souples et durs. Pour les sols fragiles, veuillez commander un insert en feutre (sans supplément de prix). Support d'assise en plaque d'acier avec tiges rondes en acier, laqué noir mat structuré (RAL 9011) pour le montage de la coque d'assise ainsi que pour le logement des quatre pieds

#### Piètement étoile à quatre branches Modèles 320/30, 320/31, 320/32

Piètement étoile à quatre branches en aluminium moulé sous pression, finition mat structuré dans les couleurs noir, blanc crème, gris, gris beige, vert émeraude, rouge sienne ou poli brillant, avec colonne rotative intégrée de manière invisible en tube d'acier rond en deux parties, finition couleur noir, mécanisme de rappel en option. Support d'assise en acier plat moulé avec manchon de raccordement conique en acier, finition noir mat structuré (RAL9011) ou finition mat structuré de la même couleur que la coque (supplément de prix). En option, avec mécanisme de basculement tridimensionnel en acier plat élastique, finition noir mat structuré (RAL9011) ou finition mat structuré de la même couleur que la coque (supplément de prix).

Avec patins en acier, finition couleur noir mat structuré (RAL9011) ou finition mat structuré de la même couleur que la coque (supplément de prix) avec surface de glissement en caoutchouc revêtu de téflon pour sols durs et souples, en option avec insert en feutre pour sols sensibles.

### Piètements à quatre pieds et en étoile

#### Piètement

- 51 Chromé brillant
- 72 Aluminium poli miroir
- 85 Laqué gris mat structuré (Pantone Cool Gray 10 C)
- 86 Laqué gris beige mat structuré (Pantone 7530 C)
- 90 Finition laquée noir mat structuré (RAL 9011)
- 93 Laqué blanc crème mat structuré (RAL 9001)
- 94 Laqué vert émeraude mat structuré (Pantone 5477 C)
- 95 Laqué rouge sienne mat structuré (Pantone 3523 C)

### Piètements à quatre pieds en bois massif

#### Piètements

- Chêne massif, finition huilée naturelle
- Chêne massif, finition huilée blanc
- Chêne massif, teinté graphite
- Chêne massif, vernis noir
- Noyer massif, finition huilée naturelle

### Awards



reddot award  
winner





En option, roulettes pivotantes doubles en polyamide noir selon la norme DIN EN12529, freinées en fonction de la charge, en version standard pour moquettes ; avec bande de roulement grise en polyuréthane pour sols durs.

#### **Piètement étoile à cinq branches, modèles 320/00, 320/01, 320/02**

Piètement étoile à cinq branches en aluminium moulé sous pression, finition mat structuré dans les couleurs noir, blanc crème, gris, gris beige, vert émeraude, rouge sienne ou poli brillant, avec vérin à gaz réglable en hauteur en continu, chromé brillant ou finition couleur noir avec levier de déclenchement à tiges rondes en acier, finition couleur noir.

Support d'assise en acier plat moulé avec manchon de raccordement cylindrique, finition couleur noir mat structuré (RAL 9011) ou finition mat structuré de la même couleur que la coque (supplément de prix).

En option, avec mécanisme de basculement tridimensionnel en acier plat élastique, finition couleur noir mat structuré (RAL 9011) ou finition mat structuré de la même couleur que la coque (supplément de prix).

Roulettes pivotantes doubles en polyamide noir selon la norme DIN EN12529, freinées en fonction de la charge, en version standard pour moquettes ; avec bande de roulement grise en polyuréthane pour sols durs.

#### **Assise et dossier**

Coque d'assise monobloc ergonomique avec accoudoirs, composée de biocomposite (70 % de polypropylène recyclé, 30 % de fibres de bois issues de déchets de bois). Coussin d'assise supplémentaire en mousse PUR sans CFC. Dossier rembourré en plus de mousse découpée. Rembourrage intérieur complet, revêtement respirant et évacuant l'humidité en polyester de 15 mm d'épaisseur (50 % de fibres recyclées) cousu.

#### **Remarques**

Dans le cadre de l'assurance qualité, nous ne proposons pas de cuir blanc (74/72). En revanche, toutes les autres couleurs de cuir standard sont disponibles.

L'exposition prolongée aux rayons UV peut entraîner une légère modification des couleurs de la coque en biocomposite. Les discrètes mouchetures typiques du matériau rappellent l'origine durable du matériau et ne constituent pas un motif de réclamation.

Il en va de même pour les légères différences de couleur possibles en combinant Yonda avec ses coques d'assise en biocomposite et d'autres modèles de chaises dotés de coques d'assise en polypropylène. Il existe également de légères différences de couleur entre la coque en biocomposite et les piétements laqués.

#### **Normes**

Les chaises multifonction Yonda Conference sont conformes à la norme ANSI/BIFMA X5.1.



www.tuv.com  
ID 1111265788



**Chaise universelle**

☐ 84 ☐ 60 ☑ 58  
☒ 44



**320/10**

Piètement à quatre branches, sans rembourrage  
Piètement laqué, de la même couleur que la coque  
Piètement chromé brillant

**Accessoires**

**320** Galette en feutre traité antidérapant ; disponible en 6 coloris

**CHF**

264

264

58

Revêtement

				60			
				64			
				65			
				66	91		
37			51	92			
38	47	54	56	68	74	87	

**Chaise universelle**

☐ 84 ☐ 60 ☑ 58  
☒ 44



**320/11**

Piètement à quatre branches, avec coussin d'assise  
Piètement laqué, de la même couleur que la coque  
Piètement chromé brillant

**Majorations/minorations**

Rembourrage ergonomique

<b>CHF</b>	<b>CHF</b>	<b>CHF</b>	<b>CHF</b>	<b>CHF</b>	<b>CHF</b>	<b>CHF</b>
361	392	411	430	459	496	569
361	392	411	430	459	496	569
37	37	37	37	37	37	37

				60		
				64		
				65		
				66	91	
38		51	56	68	92	
47	54	56	68	74	87	

**Chaise universelle**

☐ 84 ☐ 60 ☑ 58  
☒ 44



**320/12**

Piètement à quatre branches, avec coque rembourrée sur face interne  
Piètement laqué, de la même couleur que la coque  
Piètement chromé brillant

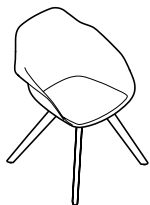
<b>CHF</b>	<b>CHF</b>	<b>CHF</b>	<b>CHF</b>	<b>CHF</b>	<b>CHF</b>	<b>CHF</b>
557	612	643	670	717	878	1101
557	612	643	670	717	878	1101



**Chaise universelle**

84 60 60

44



**320/20**

Piètement à quatre pieds, bois massif, sans rembourrage  
Chêne, finition huilée naturelle  
Chêne selon le nuancier de Wilkhahn  
Noyer, finition huilée naturelle

**Accessoires**

**320** Galette en feutre  
traité antidérapant ; disponible en 6 coloris

**CHF**

413

445

478

58

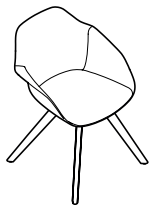
Revêtement

				60			
				64			
			51	65			
			54	66	91		
			56	68	92	74	
	37	47					87
	38						
<b>CHF</b>	<b>CHF</b>	<b>CHF</b>	<b>CHF</b>	<b>CHF</b>	<b>CHF</b>	<b>CHF</b>	<b>CHF</b>
510	541	560	579	608	645	718	
542	573	592	611	640	677	750	
575	606	625	644	673	710	783	
37	37	37	37	37	37	37	37

**Chaise universelle**

84 60 60

44



**320/21**

Piètement à quatre pieds, bois massif  
Avec rembourrage d'assise  
Chêne, finition huilée naturelle  
Chêne selon le nuancier de Wilkhahn  
Noyer, finition huilée naturelle

**Majorations/minorations**

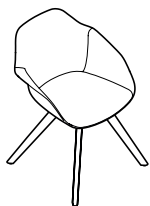
Rembourrage ergonomique

				60			
				64			
			51	65			
			54	66	91		
			56	68	92	74	
	38	47					87
<b>CHF</b>	<b>CHF</b>	<b>CHF</b>	<b>CHF</b>	<b>CHF</b>	<b>CHF</b>	<b>CHF</b>	<b>CHF</b>
706	761	792	819	866	1027	1250	
738	793	824	851	898	1059	1282	
771	826	857	884	931	1092	1315	

**Chaise universelle**

84 60 60

44



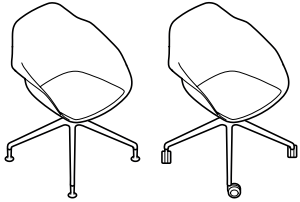
**320/22**

Piètement à quatre pieds, bois massif  
Avec rembourrage intérieur  
Chêne, finition huilée naturelle  
Chêne selon le nuancier de Wilkhahn  
Noyer, finition huilée naturelle



**Chaise universelle**

□ 84 □ 60 ▣ 60  
■ 44



**320/30**

Piètement en étoile à quatre branches sur patins ; pivotant  
Piètement laqué, de la même couleur que la coque  
Piètement poli miroir

**Majorations/minorations**

Amortisseur 3D  
Rappel automatique  
Roulettes  
Raccord de piètement et patin de la même couleur que la coque

**Accessoires**

**320** Galette en feutre traité antidérapant ; disponible en 6 coloris

**CHF**

488  
488

55  
140  
73  
11

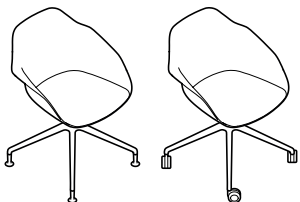
58

Revêtement

				<b>60</b>			
				<b>64</b>			
			<b>51</b>	<b>65</b>			
<b>37</b>			<b>54</b>	<b>66</b>	<b>91</b>		
<b>38</b>	<b>47</b>		<b>56</b>	<b>68</b>	<b>92</b>	<b>74</b>	<b>87</b>

**Chaise universelle**

□ 84 □ 60 ▣ 60  
■ 44



**320/31**

Piètement en étoile à quatre branches sur patins ; pivotant ; avec coussin d'assise  
Piètement laqué, de la même couleur que la coque  
Piètement poli miroir

**Majorations/minorations**

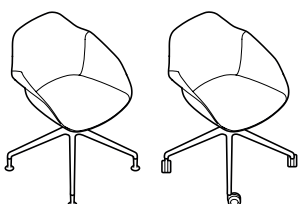
Rembourrage ergonomique  
Amortisseur 3D  
Rappel automatique  
Roulettes  
Raccord de piètement et patin de la même couleur que la coque

<b>CHF</b>	<b>CHF</b>	<b>CHF</b>	<b>CHF</b>	<b>CHF</b>	<b>CHF</b>	<b>CHF</b>	<b>CHF</b>
585	616	635	654	683	720	793	793
585	616	635	654	683	720	793	793
37	37	37	37	37	37	37	37
55	55	55	55	55	55	55	55
140	140	140	140	140	140	140	140
73	73	73	73	73	73	73	73
11	11	11	11	11	11	11	11

				<b>60</b>			
				<b>64</b>			
			<b>51</b>	<b>65</b>			
<b>38</b>			<b>54</b>	<b>66</b>	<b>91</b>	<b>74</b>	<b>87</b>
<b>38</b>	<b>47</b>		<b>56</b>	<b>68</b>	<b>92</b>	<b>74</b>	<b>87</b>

**Chaise universelle**

□ 84 □ 60 ▣ 60  
■ 44



**320/32**

Piètement étoile à quatre branches sur patins, avec rembourrage intérieur, pivotant  
Piètement laqué, de la même couleur que la coque  
Piètement poli miroir

**Majorations/minorations**

Amortisseur 3D  
Rappel automatique  
Roulettes  
Raccord de piètement et patin de la même couleur que la coque

<b>CHF</b>	<b>CHF</b>	<b>CHF</b>	<b>CHF</b>	<b>CHF</b>	<b>CHF</b>	<b>CHF</b>	<b>CHF</b>
781	836	867	894	941	1102	1325	1325
781	836	867	894	941	1102	1325	1325
55	55	55	55	55	55	55	55
140	140	140	140	140	140	140	140
73	73	73	73	73	73	73	73
11	11	11	11	11	11	11	11

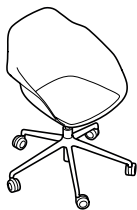




**Chaise universelle**

81/91  67  67

41/51



**320/00**

Piètement en étoile à cinq branches sur roulettes ; hauteur d'assise réglable en continu  
Piètement laqué, de la même couleur que la coque  
Piètement poli miroir

**CHF**

573

573

**Majorations/minorations**

Amortisseur 3D  
Raccord de piètement de la même couleur que la coque

55

11

**Accessoires**

**320** Galette en feutre  
traité antidérapant ; disponible en 6 coloris

58

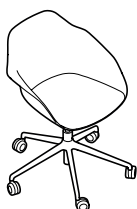
Revêtement

				60			
				64			
				65			
				66	91		
37			51				
38	47		54	68	74		87
			56				

**Chaise universelle**

81/91  67  67

41/51



**320/01**

Piètement en étoile à cinq branches sur roulettes ; avec coussin d'assise et hauteur d'assise réglable en continu  
Piètement laqué, de la même couleur que la coque  
Piètement poli miroir

**CHF**

**CHF**

**CHF**

**CHF**

**CHF**

**CHF**

**CHF**

670

701

720

739

768

805

878

670

701

720

739

768

805

878

**Majorations/minorations**

Remboufrage ergonomique  
Amortisseur 3D  
Raccord de piètement de la même couleur que la coque

37

37

37

37

37

37

37

55

55

55

55

55

55

55

11

11

11

11

11

11

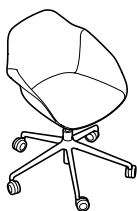
11

				60			
				64			
				65			
				66	91		
				68			
38	47		51				
			54	68	74		87
			56				

**Chaise universelle**

81/91  67  67

41/51



**320/02**

Piètement en étoile à cinq branches sur roulettes ; avec coque rembourrée sur face interne et hauteur d'assise réglable en continu  
Piètement laqué, de la même couleur que la coque  
Piètement poli miroir

**CHF**

**CHF**

**CHF**

**CHF**

**CHF**

**CHF**

**CHF**

866

921

952

980

1026

1187

1410

866

921

952

980

1026

1187

1410

**Majorations/minorations**

Amortisseur 3D  
Raccord de piètement de la même couleur que la coque

55

55

55

55

55

55

55

11

11

11

11

11

11

11

# Gamme 321

## Yonda Conference

Design : neunzig°design



Gamme de chaises à coque de conception particulièrement durable et d'utilisation universelle, avec différentes variantes de piètement pour salles de réunion et de conférence, salles d'attente, espaces de rencontre, cantines et cafés, chambres d'hôtel et espaces de vie privés. Grâce à des matériaux de rembourrage respirants et une suspension 3D, le fauteuil offre un confort d'assise maximal. De plus, la chaise à coque entièrement rembourrée ne nécessite presque aucun collage, ce qui permet de séparer tous les composants par type à la fin de leur cycle de vie.

### Piètement

#### Piètement à quatre pieds, modèles 321/13

Piètement en tube d'acier, finition mat structuré dans les couleurs noir, blanc crème, blanc, gris, gris beige – également disponible en chromé brillant (oxyde de chrome selon le procédé écologique Chrome III). Avec patins universels en PA 6 noir optimisés pour le glissement (avec téflon) pour sols souples et durs. Pour les sols fragiles, veuillez commander un insert en feutre (sans supplément de prix).

#### Piètement à quatre pieds en bois massif, modèles 321/23

Pieds en chêne massif certifié FSC (finition huilée naturelle) ou selon nuancier bois de Wilkhahn, en option en noyer massif (finition huilée naturelle). Avec patins universels en PA 6 noir optimisés pour le glissement (avec téflon) pour sols souples et durs. Pour les sols fragiles, veuillez commander un insert en feutre (sans supplément de prix). Support d'assise en plaque d'acier avec tiges rondes en acier, laqué noir mat structuré (RAL 9011) pour le montage de la coque d'assise ainsi que pour le logement des quatre pieds.

#### Piètement étoile à quatre branches, modèles 321/33

Piètement étoile à quatre branches en aluminium moulé sous pression, finition mat structuré dans les couleurs noir, blanc crème, blanc, gris, gris beige – disponible également en finition poli miroir. Avec colonne pivotante intégrée de manière invisible en tube d'acier rond en deux parties, laqué noir, en option avec mécanisme de rappel. Support d'assise en acier plat moulé avec manchon de raccordement conique en acier, finition noir mat structuré (RAL 9011) ou finition mat structuré de la même couleur que le piètement (supplément de prix). En option, avec mécanisme de basculement tridimensionnel en acier plat élastique, finition noir mat structuré (RAL 9011) ou finition mat structuré de la même couleur que le piètement (supplément de prix).

Avec patins en acier, finition couleur noir mat structuré (RAL 9011) ou finition mat structuré de la même couleur que le piètement (supplément de prix) avec surface de glissement en caoutchouc revêtu de téflon pour sols durs et souples, en option avec insert en feutre pour sols sensibles.

En option, roulettes pivotantes doubles en polyamide noir selon la norme DIN EN12529, freinées en fonction de la charge, en version standard pour moquettes ; avec bande de roulement grise en polyuréthane pour sols durs.

#### Piètement étoile à cinq branches, modèles 321/03

Piètement étoile à cinq branches en aluminium moulé sous pression, finition mat structuré dans les couleurs noir, blanc crème, blanc, gris, gris beige – disponible également en finition poli miroir. Avec vérin à gaz réglable en hauteur en continu, chromé brillant ou laqué noir avec levier de déclenchement à tiges rondes en acier, laqué noir.

Support d'assise en acier plat moulé avec manchon de raccordement cylindrique, laqué noir mat structuré (RAL 9011) ou laqué mat structuré de la même couleur que le piètement (supplément de prix). En option, avec mécanisme de basculement tridimensionnel en acier plat élastique, laqué noir mat structuré (RAL 9011) ou laqué mat structuré de la même couleur que le piètement (supplément de prix).

Roulettes pivotantes doubles en polyamide noir selon la norme DIN EN 12529, autofreinantes en fonction de la charge, en version standard pour moquettes ; avec bande de roulement grise en polyuréthane pour sols durs.

### Assise et dossier

Coque d'assise monobloc ergonomique avec accoudoirs, composée de biocomposite (70 % de polypropylène recyclé, 30 % de fibres de bois issues de déchets de bois). Coussin d'assise supplémentaire en mousse PUR sans CFC. Dossier rembourré en plus de mousse découpée. Rembourrage intérieur complet, revêtement respirant et évacuant l'humidité en polyester de 15 mm d'épaisseur (50 % de fibres recyclées) cousu.

### Remarques

Dans le cadre de l'assurance qualité, nous ne proposons pas de cuir blanc (74/72). En revanche, toutes les autres couleurs de cuir standard sont disponibles.

### Piètements à quatre pieds et en étoile

#### Piètement

- 51 Chromé brillant
- 72 Aluminium poli miroir
- 85 Laqué gris mat structuré (Pantone Cool Gray 10 C)
- 86 Laqué gris beige mat structuré (Pantone 7530 C)
- 90 Finition laquée noir mat structuré (RAL9011)
- 91 Laqué blanc mat structuré (RAL9016)
- 93 Laqué blanc crème mat structuré (RAL9001)

### Piètements à quatre pieds en bois massif

#### Piètement

- Chêne massif, finition huilée naturelle
- Chêne massif, finition huilée blanc
- Chêne massif, teinté graphite
- Chêne massif, vernis noir
- Noyer massif, finition huilée naturelle



**Chaise universelle**

☐85 ☐60 ☑58  
☒45



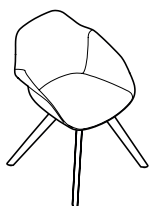
**321/13**

Piètement à quatre pieds, rembourrage intégral  
Piètement laqué  
Piètement chromé brillant

	38	47	51 54 56	60 64 65 66 68	91 92	74	87
	CHF	CHF	CHF	CHF	CHF	CHF	CHF
	850	926	1006	1039	1119	1249	1863
	850	926	1006	1039	1119	1249	1863

**Chaise universelle**

☐85 ☐60 ☑60  
☒45



**321/23**

Piètement à quatre pieds, bois massif  
Rembourrage intégral

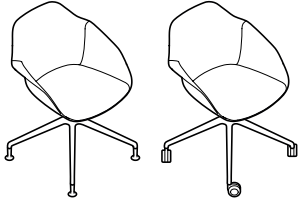
Chêne, finition huilée naturelle  
Chêne selon le nuancier de Wilkhahn  
Noyer, finition huilée naturelle

	38	47	51 54 56	60 64 65 66 68	91 92	74	87
	CHF	CHF	CHF	CHF	CHF	CHF	CHF
	1007	1083	1163	1196	1276	1406	2020
	1039	1115	1195	1228	1308	1438	2052
	1072	1148	1228	1261	1341	1471	2085



**Chaise universelle**

□ 85 □ 60 ▣ 60  
■ 45



**321/33**

Piètement étoile à quatre branches sur patins, rembourrage intégral, pivotant  
Piètement laqué  
Piètement poli miroir

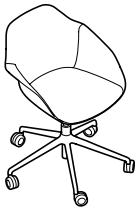
**Majorations/minorations**

Raccord de piètement de la même couleur que la structure  
Amortisseur 3D  
Rappel automatique  
Roulettes

	38	47	51 54 56	60 64 65 66 68	91 92	74	87
	CHF	CHF	CHF	CHF	CHF	CHF	CHF
	1086	1162	1242	1275	1355	1485	2099
	1086	1162	1242	1275	1355	1485	2099
	12	12	12	12	12	12	12
	58	58	58	58	58	58	58
	159	159	159	159	159	159	159
	76	76	76	76	76	76	76

**Chaise universelle**

□ 82/92 □ 67 ▣ 67  
■ 42/52



**321/03**

Piètement étoile à cinq branches sur roulettes, rembourrage intégral, hauteur réglable en continu  
Piètement laqué  
Piètement poli miroir

**Majorations/minorations**

Raccord de piètement de la même couleur que la structure  
Amortisseur 3D

	38	47	51 54 56	60 64 65 66 68	91 92	74	87
	CHF	CHF	CHF	CHF	CHF	CHF	CHF
	1175	1251	1331	1364	1444	1574	2188
	1175	1251	1331	1364	1444	1574	2188
	12	12	12	12	12	12	12
	58	58	58	58	58	58	58



# Gamme 322

## Yonda Lounge

Design : neunzig°design



Informations complémentaires



Informations complémentaires Yonda Lounge

Gamme lounge haut de gamme, exclusive et confortable, composée de fauteuils avec trois variantes de piètement, d'un pouf rembourré assorti et d'un Ottoman, ainsi que de tables basses avec des plateaux en forme de galets. La forme organique spacieuse de la coque entièrement rembourrée procure un sentiment de sécurité et offre un confort d'assise agréable grâce aux accoudoirs intégrés en toute fluidité dans le contour, au soutien dans la partie inférieure du dos et à l'élasticité dans la partie supérieure. Convient pour l'accueil et le hall, les zones de communication informelles, les espaces de pause et les espaces de vie privée de qualité.

### Fauteuil lounge

#### Piètement

Piètement luge, modèle 322/14

Piètement luge à tiges rondes en acier, diamètre 12 mm, finition mat structuré couleur noir, blanc ou chromé brillant (oxyde de chrome selon le procédé écologique Chrome III). Piètements laqués par défaut, piètements chromés brillants sur demande avec des patins universels en polyamide noir. Pour les sols fragiles, veuillez commander un insert en feutre (sans supplément de prix).

Piètement à quatre pieds en bois massif, modèle 322/24

Pieds en chêne massif certifié FSC (finition huilée naturelle) ou selon nuancier bois de Wilkhahn, en option en noyer massif (finition huilée naturelle). Avec patins universels en PA 6 noir optimisés pour le glissement (avec téflon) pour sols souples et durs. Pour les sols fragiles, veuillez commander un insert en feutre (sans supplément de prix). Support d'assise avec tiges rondes en acier, diamètre 18 mm, laqué noir mat structuré, pour le montage de la coque d'assise ainsi que pour le logement des quatre pieds.

#### Fauteuil lounge et Ottoman

#### Piètement luge

- 51 Chromé brillant
- 90 Finition laquée noir mat structuré (RAL9011)
- 91 Laqué blanc mat structuré (RAL9016)

#### Fauteuils lounge et Ottomans

#### Piètement à quatre branches

- 72 Aluminium poli miroir
- 90 Finition laquée noir mat structuré (RAL9011)
- 91 Laqué blanc mat structuré (RAL9016)

#### Revêtement de colonne

- Finition laquée noir
- Finition laquée noir
- Laqué blanc

#### Piètements à quatre pieds en bois massif

#### Piètements

- Chêne massif, finition huilée naturelle
- Chêne massif, finition huilée blanc
- Chêne massif, teinté graphite
- Chêne massif, vernis noir
- Noyer massif, finition huilée naturelle

#### Tables

#### Piètement luge

- 51 Chromé brillant
- 90 Finition laquée noir mat structuré (RAL9011)
- 91 Laqué blanc mat structuré (RAL9016)

#### Awards





### Croisillon de piètement à quatre branches

Modèles 322/34, 322/44

Croisillon de piètement à quatre branches en aluminium moulé sous pression, laqué noir ou blanc mat structuré ou poli miroir. Avec colonne pivotante intégrée de manière invisible en tube d'acier rond en deux parties, laqué noir ou blanc, en option avec mécanisme de rappel. Plaque de support en acier, laqué noir ou blanc mat structuré, pour le montage de la coque rembourrée. Avec patins universels en PA 6 noir optimisés pour le glissement (avec téflon) pour sols souples et durs. Pour les sols fragiles, veuillez commander un insert en feutre (sans supplément de prix).

Modèle 322/44 Croisillon de piètement avec roulettes creuses en polyamide noir selon DIN EN12529 en version standard pour moquettes ; en option avec bande de roulement grise en polyuréthane pour sols durs (hauteur d'assise 38 cm, hauteur totale 110 cm).

En option avec tablette ovoïde en HPL teinté noir dans la masse noir (soft mat) ou blanc, 12 mm, chant biseauté sur tout le pourtour, dimensions 47 x 37 cm. Montage de la tablette sur le support de tablette en tube d'acier rond, laqué noir ou blanc mat structuré, fixé sur le côté gauche ou droit du fauteuil sur la colonne pivotante (à préciser lors de la commande). Plaque de montage du support de tablette toujours laquée noir mat structuré. La tablette peut pivoter librement sur le support de tablette.

### Assise et dossier

Coque d'assise ergonomique monobloc, avec accoudoirs intégrés, composée à 100 % d'ABS recyclé. Avec renfort en acier pour la stabilisation sous l'assise. Coque entièrement recouverte de mousse de polyuréthane moulée sans CFC. Housses interchangeables avec renforcement en Y dans le dossier. Rembourrage d'assise séparé et interchangeable avec renforcement sous forme de double rembourrage en contreplaqué moulé avec mousse moulée en polyuréthane sans CFC, possibilité de tri et de fragmentation. Double rembourrage vissé sous l'assise et démontable sans destruction.

### Pouf rembourré

Corps en contreplaqué vissé certifié FSC, recouvert de mousse de polyuréthane moulée sans CFC. Corps rembourré pivotant, avec plaque de fond ronde en non-tissé PET de 9 mm d'épaisseur contenant jusqu'à 50 % de matière recyclée, couleur anthracite, et anneau pivotant vissé en polycarbonate teinté noir dans la masse.

### Ottoman

Piètement luge à tiges rondes en acier, diamètre 12 mm, finition mat structuré couleur noir, blanc ou chromé brillant (oxyde de chrome selon le procédé écologique Chrome III). Piètements laqués par défaut, piètements chromés brillants sur demande avec des patins universels en polyamide noir. Pour les sols fragiles, veuillez commander un insert en feutre (sans supplément de prix). Corps rembourré en contreplaqué, recouvert de mousse de polyuréthane moulée sans CFC. Housses interchangeables.

## Tables

### Piètement

Hauteur totale 42 ou 52 cm, piètement luge à tiges rondes en acier, diamètre 12 mm, finition mat structuré couleur noir, blanc ou chromé brillant (oxyde de chrome selon le procédé écologique Chrome III). Piètements laqués par défaut, piètements chromés brillants sur demande avec des patins universels en polyamide noir. Pour les sols fragiles, veuillez commander un insert en feutre (sans supplément de prix).

### Composition du plateau de table

- Panneau de particules

### Finition de plateaux 1 – stratifié

- Épaisseur du plateau 17 mm

#### Variante 1

- Décor uni selon le nuancier de Wilkhahn
- Chant en matière synthétique de même couleur
- Décor bois selon le nuancier de Wilkhahn
- Chant en matière synthétique de même couleur

#### Variante 2

- Soft mat selon le nuancier de Wilkhahn
- Surface Soft Touch anti-reflets avec propriétés anti-traces de doigts
- Chant en matière synthétique de même couleur



Chant en matière synthétique droit

### Finition de plateaux 2 – placage

- Épaisseur du plateau 17 mm

#### Variante 1

- Placage chêne, chêne noueux, cœur de frêne ou frêne selon le nuancier de Wilkhahn
- Chant en bois de couleur très proche de celle du placage

#### Variante 2


- Placage noyer, chêne fumé ou aubier de noyer noir selon le nuancier de Wilkhahn
- Chant en bois de couleur très proche de celle du placage



Chant en bois droit

### Finition de plateaux 7 – HPL teinté dans la masse

- Épaisseur du plateau 12 mm
- Plateau de table en HPL (High Pressure Laminate) teinté dans la masse en blanc ou avec une surface Soft Touch anti-reflets avec propriétés anti-traces de doigts en noir soft mat
- Chant de même couleur que le plateau de table



E5 – 1 Chant HPL massif biseauté, rayon 4 mm

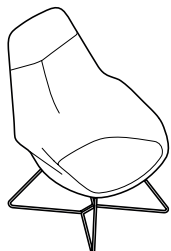
## Remarques

Dans le cadre de l'assurance qualité, nous ne proposons pas de cuir blanc (74/72). En revanche, toutes les autres couleurs de cuir standard sont disponibles.



**Fauteuil 'lounge'**

□104 □79 ▣69  
■32



**322/14**

Coque entièrement rembourrée, avec coussin d'assise intégré  
Piètement luge  
Piètement laqué  
Piètement chromé brillant

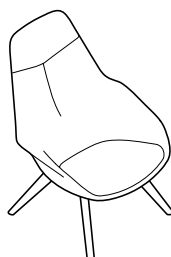
**Majorations/minorations**

Patin universel pour piètement chromé brillant (en option avec insert en feutre)

	38	47	51 54 56	60 64 65 66 68	91 92	74	87
	CHF	CHF	CHF	CHF	CHF	CHF	CHF
	1774	1785	1820	1854	2003	2484	3572
	1774	1785	1820	1854	2003	2484	3572
	15	15	15	15	15	15	15

**Fauteuil 'lounge'**

□104 □79 ▣84  
■32




**322/24**

Coque entièrement rembourrée, avec coussin d'assise intégré  
Piètement à quatre pieds, bois massif,  
Chêne, finition huilée naturelle  
Chêne selon le nuancier de Wilkhahn  
Noyer, finition huilée naturelle

	38	47	51 54 56	60 64 65 66 68	91 92	74	87
	CHF	CHF	CHF	CHF	CHF	CHF	CHF
	1980	1991	2026	2060	2209	2690	3778
	2012	2023	2058	2092	2241	2722	3810
	2045	2056	2091	2125	2274	2755	3843

**Fauteuil 'lounge'**

□104 □79 ▣84  
■32



**322/34**

Coque entièrement rembourrée, avec coussin d'assise intégré  
Piètement à quatre branches, pivotant  
Piètement laqué  
Piètement poli miroir

**Majorations/minorations**

Rappel automatique  
Tablette pivotante, montage à gauche ou à droite (à préciser à la commande)

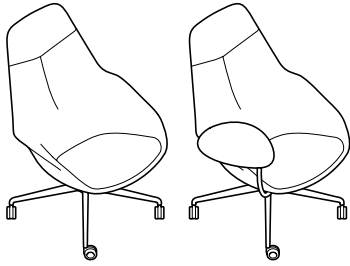
	38	47	51 54 56	60 64 65 66 68	91 92	74	87
	CHF	CHF	CHF	CHF	CHF	CHF	CHF
	1991	2002	2037	2071	2220	2701	3789
	1991	2002	2037	2071	2220	2701	3789
	151	151	151	151	151	151	151
	459	459	459	459	459	459	459





**Fauteuil 'lounge'**

☐110 ☐79 ☑84  
 ☒38



**322/44**

Coque entièrement rembourrée, avec coussin d'assise intégré  
 Croisillon de piètement à quatre branches, sur roulettes  
 Piètement laqué  
 Piètement poli miroir

**Majorations/minorations**

Tablette pivotante, montage à gauche ou à droite (à préciser à la commande)

	38	47	51 54 56	60 64 65 66 68	91 92	74	87
	CHF	CHF	CHF	CHF	CHF	CHF	CHF
	2064	2075	2110	2144	2293	2774	3862
	2064	2075	2110	2144	2293	2774	3862
	459	459	459	459	459	459	459

**Ottoman**

☐43 ☐64 ☑50



**322/1**

Entièrement rembourré  
 piètement luge  
 Piètement laqué  
 Piètement chromé brillant

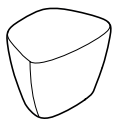
**Majorations/minorations**

Patin universel pour piètement chromé brillant (en option avec insert en feutre)

	38	47	51 54 56	60 64 65 66 68	91 92	74	87
	CHF	CHF	CHF	CHF	CHF	CHF	CHF
	743	754	777	800	926	1075	1499
	743	754	777	800	926	1075	1499
	15	15	15	15	15	15	15

**Tabouret / repose-pieds**

☐43 ☐57 ☑45



**322/2**

Rembourrage intégral  
 Pivotant

	38	47	51 54 56	60 64 65 66 68	91 92	74	87
	CHF	CHF	CHF	CHF	CHF	CHF	CHF
	789	800	823	846	972	1121	1556



1	1	7	2	2
Stratifié variante 1	Stratifié variante 2	HPL teinté dans la masse	Finition ébénisterie variante 1	Finition ébénisterie variante 2
CHF	CHF	CHF	CHF	CHF

**Table triangulaire**



**322/5**

H 52, L 61, P 48  
table basse avec piètement luge  
Piètement laqué  
Piètement chromé brillant

**Majorations/minorations**

Patin universel pour piètement chromé brillant  
(en option avec insert en feutre)

640	823	778	880	961
640	823	778	880	961
15	15	15	15	15

**Table triangulaire**



**322/6**

H 42, L 82, P 64  
table basse avec piètement luge  
Piètement laqué  
Piètement chromé brillant

**Majorations/minorations**

Patin universel pour piètement chromé brillant  
(en option avec insert en feutre)

743	926	881	983	1064
743	926	881	983	1064
15	15	15	15	15



# Gamme 361

## Ceno

Design : Läufer + Keichel



Chaise de réunion à quatre pieds, empilable, pour l'aménagement de salles de conférence ainsi que d'espaces de restauration ou de casino haut de gamme.

### Structure

Réalisée en aluminium massif, elle est disponible en finition chromée brillant ou laquée, coloris argent satiné ou noir. Patins universels en matière synthétique, coloris noir, inserts feutre en option.

### Assise et dossier

Cadre d'assise en aluminium moulé sous pression, finition chromée brillant ou laquée, coloris argent satiné ou noir. Coque de dossier en polypropylène rigidifiée par deux tiges d'acier de section hexagonale assurant la liaison assise-dossier. Coque de dossier moussée sur

les deux faces (mousse de polyuréthane). Assise en mousse de polyuréthane préformée, bac en matière synthétique teintée noir dans la masse. Revêtement de l'assise et du dossier amovible pour nettoyage ou remplacement. Revêtement amovible en deux parties.

### Accoudoirs

Ils sont réalisés en polyamide, coloris noir.

### Normes

Les chaises visiteurs Ceno sont conformes à la norme ANSI/BIFMAX5.1.

### Chaises de réunion

### Piètement

- 51 Chromé brillant
- 53 Finition laquée noir (RAL9011)
- 60 Finition laquée argent satiné (RAL9006)
- 90 Finition laquée noir mat structuré (RAL9011)



**Dossier mi-haut**  
 80  52  54  
 47



**361/5**  
 avec coussinage de l'assise et du dossier  
 empilable (maxi. 8 sièges en pile libre)  
 Structure aluminium laqué

**Majorations/minorations**  
 Structure aluminium chromé brillant

				60 64 65 66 68			
	38	47	51 54 56	91 92	74	87	
	CHF	CHF	CHF	CHF	CHF	CHF	CHF
	674	702	759	803	868	1031	1195
	80	80	80	80	80	80	80

**Dossier mi-haut**  
 80  58  54  
 47



**361/6**  
 accoudoirs en polyamide  
 avec coussinage de l'assise et du dossier  
 empilable (maxi. 8 sièges en pile libre)  
 Structure aluminium laqué


**Majorations/minorations**  
 Structure aluminium chromé brillant

				60 64 65 66 68			
	38	47	51 54 56	91 92	74	87	
	CHF	CHF	CHF	CHF	CHF	CHF	CHF
	833	861	918	962	1027	1190	1354
	80	80	80	80	80	80	80



**Haut dossier**

☐ 85 ☐ 52 ☑ 54  
☑ 47



**362/5**

avec coussinage de l'assise et du dossier  
empilable (maxi. 8 sièges en pile libre)  
Structure aluminium laqué


**Majorations/minorations**

Structure aluminium chromé brillant

				60 64 65 66 68			
	38	47	51 54 56	91 92	74	87	
	CHF	CHF	CHF	CHF	CHF	CHF	CHF
	752	780	837	881	946	1109	1273
	80	80	80	80	80	80	80

**Haut dossier**

☐ 85 ☐ 58 ☑ 54  
☑ 47



**362/6**

accoudoirs en polyamide  
avec coussinage de l'assise et du dossier  
empilable (maxi. 8 sièges en pile libre)  
Structure aluminium laqué

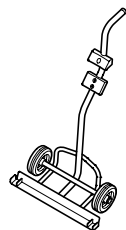
**Majorations/minorations**

Structure aluminium chromé brillant

				60 64 65 66 68			
	38	47	51 54 56	91 92	74	87	
	CHF	CHF	CHF	CHF	CHF	CHF	CHF
	911	939	996	1040	1105	1268	1432
	80	80	80	80	80	80	80

CHF

**Diable de transport**



**360**

pour 8 sièges conférence empilables

814

Patins universels en résine de synthèse noire pour tous types de sols ; pour un usage sur parquet, commander les inserts feutres (sans supplément).



# Gamme 440 Confair Next

Design : Wilkhahn



Gamme d'aménagement mobile et flexible pour le travail d'équipe dynamique et autonome dans des espaces de communication multifonctionnels. La technologie intégrée et adaptative améliore la collaboration au sein des équipes hybrides.

## Media Wall

Design : Wilkhahn

Mur multimédia mobile pour la visualisation de contenus numériques et analogiques. Avec support d'écran pour des écrans jusqu'à 65 pouces max. et 40 kg max. Diverses options de connectivité intégrées. Compatible avec le Liteboard 443/10 (63 x 140 cm).

### Corps

- Châssis en acier, laqué, de couleur identique à celle du piètement
- Face avant et face arrière revêtues de non-tissé acoustique de 8 mm, gris foncé, en option recouvert de tissu 380 Era 170 ou 400 Renewed Loop Screen
- Dos magnétique, amovible pour le câblage intérieur
- Support d'écran avec matrice de trous VESA (50 x 50 mm à 800 x 400 mm) en acier, laqué, noir
- En option, tablette en tôle d'acier (70 x 12 cm), laquée, de la même couleur que le piètement, ou en chêne massif (74 x 13,5 cm), finition huilée naturelle
- En option, avec des rails en acier des deux côtés pour accueillir des Liteboards (63 x 140 cm), laqués, de la même couleur que le piètement, revêtu de feutre

### Piètement

- Arceau de piètement en acier, laqué, au choix noir mat structuré (RAL 9011), blanc mat structuré (RAL 9016) ou gris argent satiné (RAL 9006)
- Quatre roulettes pivotantes (Ø75 mm) avec frein, au choix noir ou blanc avec bande de roulement noire pour les sols durs ou bande de roulement de même couleur pour les sols souples

### Connectivité

Préciser la norme du pays lors de la commande : DE, UK, CH ou FR

- Distribution électrique intégrée avec bloc de 4 prises et passages de câbles
- Câble d'alimentation centRAL (700 cm), pour la signalisation en rouge, avec enrouleur de câble automatique, au choix à droite ou à gauche dans la direction de l'écran
- En option, deux éléments techniques intégrés dans le châssis (Ø 60 mm chacun), du même côté que le câble d'alimentation à droite ou à gauche, inserts :
  - passage de câbles en matière synthétique, noir et/ou
  - prise électrique et/ou chargeur USB C (22 W) + USB A (18 W) (normes de charge : Power Delivery USB 3.1 PD, Qualcomm Quick Charge USB QC 3.0) et/ou
  - prise HDMI 2.0 (Keystone, sans câble) et prise/connecteur USB C 3.1 Module PD 60W (longueur du câble 50 cm)

### Normes

Symbole GS en préparation.

## Display Rack

Design : Wilkhahn

Support d'écran mobile pour des écrans jusqu'à 85 pouces max. et 85 kg max. Réglable en hauteur sur 65 cm par moteur électrique. Diverses options de connectivité intégrées.

### Corps

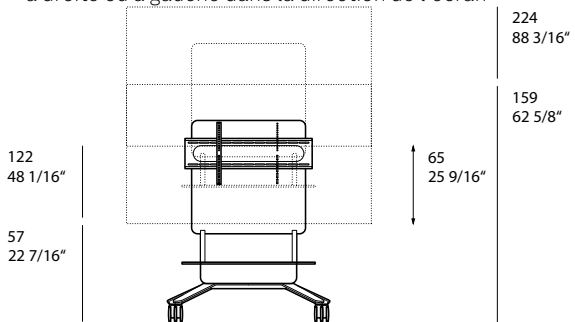
- Châssis en acier, laqué, de couleur identique à celle du piètement
- Face avant et face arrière revêtues d'un panneau acoustique de 8 mm, gris foncé, en option recouvert de tissu 380 Era 170 ou 400 Renewed Loop Screen
- Dos magnétique, amovible pour le câblage intérieur
- Support d'écran avec matrice de trous VESA (50 x 50 mm à 800 x 400 mm) en acier, laqué, noir
- Tablette en tôle d'acier (90 x 15 cm), laquée, de la même couleur que le piètement, en option en chêne massif (94 x 19 cm), finition huilée naturelle

### Piètement

- Arceau de piètement en acier, laqué, au choix noir mat structuré (RAL 9011), blanc mat structuré (RAL 9016) ou argent satiné (RAL 9006)
- Quatre roulettes pivotantes (Ø100 mm) avec frein, au choix noir ou blanc avec bande de roulement noire pour les sols durs

### Connectivité

- Distribution électrique intégrée avec bloc de 4 et 3 prises, passages de câbles et support pour accessoires techniques, par exemple un mini-PC
- Câble d'alimentation centRAL (700 cm), pour la signalisation en rouge, avec enrouleur de câble automatique, au choix à droite ou à gauche dans la direction de l'écran



La hauteur de l'écran dépend du modèle d'écran. Ici : 75 pouces





## Liteboard


Design : Wilkhahn

Tableau ultra-léger portable avec fonction tableau blanc des deux côtés, disponible au choix en 140 cm (env. 6 kg) ou 180 cm de hauteur (env. 7,7 kg). Compatible avec le Media Wall 442/00, l'ensemble de rails muraux 443/12, la table Board 441/3, le tabouret à roulettes 444/1, le Board Server 446/10 et le chariot de transport 446/11.

- Épaisseur du plateau 14 mm
- Recouvert sur les deux faces de stratifié brillant, au choix blanc ou sable, avec chant en matière synthétique de même couleur, en option avec profilé antichoc
- Inscriptible avec des feutres pour tableau, effaçable à sec
- Magnétique en option

### Remarque

- La surface brillante augmente la réflexion de la lumière (effet miroir), elle ne convient donc pas comme surface de projection.
- La surface brillante optimisée pour l'écriture peut présenter des irrégularités visibles dans la structure de la surface, qui sont dues au matériau et au procédé de fabrication.



Chants droits en matière synthétique



Bord droit avec profilé antichoc

## Mini-Liteboard

Design : Wilkhahn

Tableau blanc magnétique petit format (env. format A2, 1,75 kg), complément idéal pour les travaux individuels ou en groupe dans les ateliers. Compatible avec l'ensemble de rails muraux 443/12, le tableau blanc 443/20, le Mix-Whiteboard 443/21 et la tablette de Mini-Liteboard 446/12.

- Support et chant en panneau acoustique de 8 mm gris foncé
- Face avant en tôle d'acier avec fonction tableau, laqué, au choix blanc (proche de la couleur RAL 9016) ou sable (proche de la couleur Pantone 7528)
- Face avant inscriptible avec des feutres pour tableau, effaçable à sec, face arrière magnétique,
- trois aimants et une entretoise pour la fixation sur des surfaces magnétiques

## Ensemble de rails muraux

Design : Wilkhahn

Jeu de rails muraux à deux voies pour placer plusieurs Liteboards. Selon la distance de montage, les Liteboards peuvent être insérés des deux côtés en format vertical ou horizontal ou être accrochés et déplacés par l'avant. Compatible avec le Liteboard 443/10 (tous formats), le Mini-Liteboard 443/11 et le support d'écran 615/03.

- Acier incurvé, laqué, au choix noir mat structuré (RAL 9011), blanc mat structuré (RAL 9016) ou gris argent satiné (RAL 9006)
- Revêtu de feutre
- Magnétique

## Chariot de transport pour Liteboards

Design : Wilkhahn

Possibilité de transport et de rangement mobile pour 12 Liteboards maximum. Compatible avec le Liteboard 443/10 (tous formats).

- Poignée en polypropylène, noir
- Colonne porteuse assortie au support Server 446/00, laquée, au choix noir mat structuré (RAL 9011), blanc mat structuré (RAL 9016) ou gris argent satiné (RAL 9006).
- Châssis en tube d'acier (Ø22 mm), laqué, de la même couleur que la colonne porteuse
- Entretoises en matière synthétique renforcée de fibres de verre, noir
- Plaque de fond multicouches de 21 mm, recouverte de feutre sur la face supérieure, gris foncé
- Quatre roulettes pivotantes (Ø75 mm), dont deux avec frein, au choix noir ou blanc avec bande de roulement noire pour les sols durs ou bande de roulement de même couleur pour les sols souples

## Tableau blanc

Design : Wilkhahn

Tableau blanc mobile avec fonction tableau des deux côtés. Largeur au choix 70 cm ou 140 cm. Compatible avec le Mini-Liteboard 443/10.

### Corps

- Châssis intérieur en acier
- Support et chant en panneau acoustique de 25 mm gris foncé

### Piètement

- Arceau de piètement en acier, laqué, au choix noir mat structuré (RAL 9011), blanc mat structuré (RAL 9016) ou gris argent satiné (RAL 9006)
- Quatre roulettes pivotantes (Ø75 mm) avec frein, au choix noir ou blanc avec bande de roulement noire pour les sols durs ou bande de roulement de même couleur pour les sols souples

### Surface de tableau

- Surfaces de tableau en tôle d'acier, laquées, au choix blanc (proche de la couleur RAL 9016) ou sable (proche de la couleur Pantone 7528)
- Inscriptible avec des feutres pour tableau, effaçable à sec, magnétique

## Mix-Whiteboard

Design : Wilkhahn

Tableau blanc mobile avec fonction tableau sur la face avant et tablette. Largeur au choix 70 cm ou 140 cm. Face arrière au choix avec fonction tableau blanc ou fonction tableau d'affichage. Compatible avec le Mini-Liteboard 443/10 et le tableau blanc Pro 615/02.

### Corps

- Châssis intérieur en acier
- Support et chant en panneau acoustique de 25 mm gris foncé
- Recouvert sur les deux faces d'un non-tissé acoustique de 8 mm gris foncé, en option revêtu de tissu 380 Era 170 ou 400 Renewed Loop Screen
- Face arrière avec fonction tableau d'affichage
- Tablette en tôle d'acier (68 ou 138 cm x 60 mm), laquée dans la même couleur que le piètement, en option en chêne massif (70 ou 140 cm x 75 mm), finition huilée naturelle

### Surface de tableau

- Surface de tableau en face avant en tôle d'acier, laquée, au choix, blanc (proche de la couleur RAL 9016) ou sable (proche de la couleur Pantone 7528)
- En option, surface de tableau pleine pour la face arrière
- Inscriptible avec des feutres pour tableau, effaçable à sec, magnétique

### Piètement

- Arceau de piètement en acier, laqué, au choix noir mat structuré (RAL 9011), blanc mat structuré (RAL 9016) ou gris argent satiné (RAL 9006)



- Quatre roulettes pivotantes (Ø75 mm) avec frein, au choix noir ou blanc avec bande de roulement noire pour les sols durs ou bande de roulement de même couleur pour les sols souples

### Tableau acoustique

Design : Wilkhahn

Tableau acoustique mobile avec fonction tableau d'affichage des deux côtés. Largeur au choix 70 cm ou 140 cm.

#### Corps

- Châssis intérieur en acier
- Support et chant en panneau acoustique de 25 mm gris foncé
- Recouvert sur les deux faces d'un non-tissé acoustique de 8 mm gris foncé, en option recouvert de tissu 380 Era 170 ou 400 Renewed Loop Screen

#### Piètement

- Arceau de piètement en acier, laqué, au choix noir mat structuré (RAL 9011), blanc mat structuré (RAL 9016) ou gris argent satiné (RAL 9006)
- Quatre roulettes pivotantes (Ø75 mm) avec frein, au choix noir ou blanc avec bande de roulement noire pour les sols durs ou bande de roulement de même couleur pour les sols souples

### Étagère sur roulettes

Design : Wilkhahn

Étagère mobile à quatre tablettes fixes (131,5 cm x 45 cm chacune).

#### Piètement

- Arceau de piètement en acier, laqué, au choix noir mat structuré (RAL 9011), blanc mat structuré (RAL 9016) ou gris argent satiné (RAL 9006)
- Quatre roulettes pivotantes (Ø75 mm) avec frein, au choix noir ou blanc avec bande de roulement noire pour les sols durs ou bande de roulement de même couleur pour les sols souples

#### Composition des tablettes

- Panneau de particules

#### Finition de plateaux 1 – stratifié

- Épaisseur du plateau 19 mm

##### Variante 1

- Décor uni ou bois selon le nuancier de Wilkhahn
- Chant en matière synthétique de même couleur

##### Variante 2

- Soft mat selon le nuancier de Wilkhahn Surface
- Soft Touch anti-reflets avec propriétés anti-traces de doigts
- Chant en matière synthétique de même couleur



Chant en bois droit

#### Finition de plateaux 2 – placage

- Épaisseur du plateau 19 mm

##### Variante 1

- Placage chêne selon le nuancier de Wilkhahn
- Chant en bois de couleur très proche de celle du placage



Chant en bois droit

#### Finition de plateaux 5 – mélaminé à chaud

- Épaisseur du plateau 19 mm
- Panneau de particules mélaminé à chaud en résine de mélamine, blanc, gris clair ou gris foncé
- Chant en matière synthétique de même couleur



Chant en matière synthétique droit



### Table Board

Design : Wilkhahn

Table haute mobile et empilable avec plateau de table triangulaire. Plateau de table rabattable à 90° et verrouillable en position horizontale. En option, avec entaille pour accueillir un Liteboard, teinté dans la masse pour le HPL. Compatible avec le Liteboard 443/10 (tous formats).

#### Piètement

- Croisillon de piètement à trois branches et colonne (Ø 50 mm) en acier, laqué, au choix noir mat structuré (RAL 9011), blanc mat structuré (RAL 9016) ou gris argent mat satiné (RAL 9006)
- Pieds avec patins en polyamide, deux pieds équipés en supplément de roulettes noires (Ø 75 mm) avec fonction de freinage/déplacement en fonction de l'angle

#### Composition du plateau de table

- Panneau de particules

#### Finition de plateaux 1 – stratifié


- Épaisseur du plateau 19 mm

##### Variante 1

- Décor uni ou bois selon le nuancier de Wilkhahn
- Chant en matière synthétique de même couleur

##### Variante 2

- Soft mat selon le nuancier de Wilkhahn Surface
- Soft Touch anti-reflets avec propriétés anti-traces de doigts
- Chant en matière synthétique de même couleur



Chant en bois droit

#### Finition de plateaux 2 – placage

- Épaisseur du plateau 19 mm

##### Variante 1

- Placage chêne selon le nuancier de Wilkhahn
- Chant en bois de couleur très proche de celle du placage



Chant en bois droit

#### Finition de plateaux 7 – HPL teinté dans la masse

- Épaisseur du plateau 12 mm
- Plateau de table en HPL (High Pressure Laminate) teinté dans la masse en blanc ou avec une surface Soft Touch anti-reflets avec propriétés anti-traces de doigts en noir soft mat
- Chant de même couleur que le plateau de table



E5 – 1 Chant HPL massif biseauté, rayon 4 mm

### Tabouret à roulettes

Design : Wilkhahn

Assise mobile entièrement rembourrée. En option, avec tablette pivotant à 360° (28x28 cm) avec trou de préhension fraisé pour faciliter le déplacement dans l'espace.

#### Corps

- Multicouches
- Assise rembourrée avec de la mousse de polyuréthane moulée, côtés rembourrés avec de la mousse de polyuréthane découpée
- Recouvert de tissu
- En option avec pochette de rangement cousue avec trois compartiments (13x34 cm)

#### Piètement

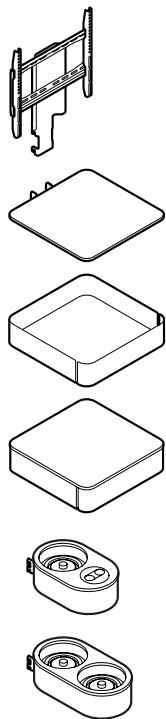
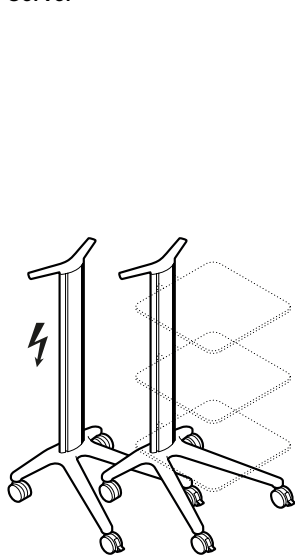
- Arceau de piètement en acier, laqué, au choix noir mat structuré (RAL 9011), blanc mat structuré (RAL 9016) ou gris argent satiné (RAL 9006)
- Quatre roulettes pivotantes (Ø 60 mm), au choix noir ou blanc avec bande de roulement noire pour les sols durs ou bande de roulement de même couleur pour les sols souples

#### Tablette

- Épaisseur du plateau 12 mm
- HPL teinté dans la masse, au choix noir (soft mat) ou blanc, chants biseautés
- Supports de tablettes en tube d'acier (Ø 22 mm), laqué, de la même couleur que le piètement



## Server



Vue d'ensemble des systèmes

### Support Server 446/00

Design : Wilkhahn, wiege, Fritz Frenkler, Justus Kolberg

Desserte avec crans pour accrocher différents composants système, par exemple des supports d'écran, des tablettes et des casiers pour le rangement du matériel d'atelier ou pour la restauration.

#### Piètement

- Poignée en polypropylène, noir
- Colonne porteuse avec crans et cache-câbles en profilé d'aluminium, laqué, de la même couleur que le croisillon de piètement
- Croisillon de piètement en aluminium moulé sous pression, laqué, au choix noir mat structuré (RAL 9011), blanc mat structuré (RAL 9016) ou gris argent satiné (RAL 9006)
- Quatre roulettes (Ø75 mm), au choix noir ou blanc avec bande de roulement noire pour les sols durs ou bande de roulement de même couleur pour les sols souples, deux roulettes avec frein

#### Remarque

Charge totale admissible 60 kg

### Support Power Server 447/00

Design : Wilkhahn, wiege, Fritz Frenkler, Justus Kolberg

Desserte avec crans pour accrocher différents composants système et options d'électrification, y compris la gestion intelligente des câbles et de la charge.

#### Piètement

- Poignée en polypropylène, noir
- Colonne porteuse avec crans et cache-câbles en profilé d'aluminium, laqué, de la même couleur que le croisillon de piètement

- Dispositif d'enroulement de câble en silicone, noir
- Dispositif de fixation pour fiche secteur, noir
- Croisillon de piètement en aluminium moulé sous pression, laqué, au choix noir mat structuré (RAL 9011), blanc mat structuré (RAL 9016) ou gris argent satiné (RAL 9006)
- Quatre roulettes (Ø75 mm), au choix noir ou blanc avec bande de roulement noire pour les sols durs ou bande de roulement de même couleur pour les sols souples, deux roulettes avec frein

#### Remarque

Charge totale admissible 60 kg

### Support d'écran 447/08

Logement d'écran pour support Power Server 447/00

- pour écrans de 46 pouces max. et 25 kg max.
- Support d'écran avec matrice de trous VESA (75x75 mm à 400x400 mm) en acier, laqué, noir
- Support, laqué, au choix noir mat structuré (RAL 9011) ou blanc mat structuré (RAL 9016)

### Tablette Power 447/09

Tablette avec station d'accueil pour la charge d'une Move Power Unit et prise de courant encastrée supplémentaire Twist (230 V et USB A + USB C). Préciser la norme du pays lors de la commande (DE, UK, CH ou FR). À utiliser avec le support Server (446/00) ou le support Power Server (447/00).

- Tablette en HPL teinté dans la masse, au choix noir (soft mat) ou blanc
- Parement périphérique en feutre PET, gris foncé
- Support de tablette, laqué, de la même couleur que la tablette, au choix noir ou blanc mat structuré

### Tablette Duo Power 447/10

Tablette avec station d'accueil pour la charge de deux Move Power Units.

À utiliser avec le support Server (446/00) ou le support Power Server (447/00).

Préciser la norme du pays lors de la commande (DE, UK, CH ou FR).

- Tablette en HPL teinté dans la masse de 12 mm, au choix noir (soft mat) ou blanc teinté dans la masse
- Parement périphérique en feutre PET gris foncé
- Support de tablette en aluminium moulé sous pression, laqué dans la même couleur que la tablette, au choix noir ou blanc mat structuré

### Tablette 447/11

Plateau de rangement (46 x 46 cm).

À utiliser avec le support Server (446/00) ou le support Power Server (447/00).

- Tablette en HPL teinté dans la masse de 12 mm, au choix noir (soft mat) ou blanc, chant biseauté, en option en contreplaqué de bouleau avec placage chêne naturel, chant droit, de même couleur et de même matériau
  - Support de tablette en aluminium moulé sous pression, laqué, au choix noir mat structuré (RAL 9011) ou blanc mat structuré (RAL 9016).
- Charge totale admissible 20 kg, dont 6 kg à l'intérieur du tiroir

### Casier 447/12

Casier de rangement ouvert. Dimensions intérieures du casier 46x46,5 cm.

À utiliser avec le support Server (446/00) ou le support Power Server (447/00).

- Corps en tôle d'acier, laqué, au choix noir mat structuré (RAL 9011), blanc mat structuré (RAL 9016) ou gris argent satiné (RAL 9006)
- Fond en HPL teinté dans la masse de 12 mm, noir (soft mat) ou blanc, en option en contreplaqué de bouleau avec placage chêne naturel
- Supports de tablette en aluminium moulé sous pression, laqués, de la même couleur que le corps, si corps argenté : noir mat structuré (RAL 9011)



Charge totale admissible 20 kg, dont 6 kg à l'intérieur du tiroir

#### Casier à tiroir 447/13

Glissière à sortie partielle fermée avec fonction Softclose. Dimensions intérieures du tiroir 41,1 x 36,4 x 6,2 cm.

À utiliser avec le support Server (446/00) ou le support Power Server (447/00).

- Corps et façade de tiroir en tôle d'acier, laquée, au choix noir mat structuré (RAL 9011), blanc mat structuré (RAL 9016) ou gris argent satiné (RAL 9006)
- Tiroir en panneau MDF (panneau de fibres de densité moyenne), de la même couleur que le corps, au choix noir ou blanc, si corps argenté : noir
- Support de tablette en aluminium moulé sous pression, laqué, de la même couleur que le corps, si corps argenté : noir mat structuré (RAL 9011)
- Couvercle en HPL 12 mm au choix noir (soft mat) ou blanc, chant droit, en option en contreplaqué de bouleau avec placage chêne naturel, chant droit, même couleur et même matériau

Charge totale admissible 20 kg, dont 6 kg à l'intérieur du tiroir

#### Tablette Mini-Liteboard 446/12

Tablette pour le rangement et le transport de 12 Mini-Liteboards 446/12 maximum en format horizontal ou vertical.

À utiliser avec le support Server (446/00) ou le support Power Server (447/00).

- Plateau (46 x 46 cm) en HPL teinté dans la masse de 12 mm, au choix noir (soft mat) ou blanc, chant biseauté
- Support de tablette en aluminium moulé sous pression, laqué, noir mat structuré (RAL 9011) ou blanc mat structuré (RAL 9016)
- Entretoise en plastique renforcé de fibres de verre, noir

#### Board Server

Support Server (446/00) avec tablette (447/11) et casier (447/12) ou casier à tiroir (447/13) pour placer des Liteboards sur le côté et les transporter. Tablette 447/11 fixée en position haute, casier 447/12 ou casier à tiroir 447/13 fixé en position basse. Configuration variable au milieu. Compatible avec le Liteboard 443/10 (tous formats).

#### Pupitre

Design : Wilkhahn, wiege, Fritz Frenkler, Justus Kolberg

Pupitre mobile avec plateau (46 x 46 cm) et tablette au-dessus (45 x 12,5 cm), avec diverses options de connectivité intégrées en option. Possibilité d'ajouter un plateau de rangement 448/11 (46 x 38 cm) ou une tablette Power (447/09).

#### Panneau-écran

- Tôle perforée incurvée, laquée de la même couleur que le piètement.
- Bord supérieur (14,8 x 37 cm) non perforé, par ex. pour y apposer l'image de marque

#### Piètement

- Crantage de la colonne porteuse pour accueillir un plateau de rangement en supplément (448/11)
- Colonne porteuse et croisillon de piètement en aluminium, laqué, au choix noir mat structuré (RAL 9011), blanc mat structuré (RAL 9016) ou gris argent satiné (RAL 9006)
- Quatre roulettes pivotantes (Ø75 mm) avec frein, au choix noir ou blanc avec bande de roulement noire pour les sols durs ou bande de roulement de même couleur pour les sols souples

#### Connectivité

Préciser la norme du pays lors de la commande : DE, UK, CH ou FR

- Module de connexion : prise électrique ou chargeur USB C (22 W) + USB A (18 W)
- Normes de charge : Power Delivery USB 3.1 PD, Qualcomm Quick Charge USBQC 3.0

#### Plateau de pupitre

- Plateau de pupitre pouvant être accroché à une hauteur de 96 cm ou 108 cm
- Tablette au-dessus (45 x 12,5 cm), en option avec module de connexion intégré (Ø60 mm)
- Disponible en HPL teinté dans la masse noir (soft mat) ou blanc, en stratifié (décor uni ou bois) ou en placage chêne naturel

#### Plateau de rangement 448/11

- Pour pupitre 448/10
- 46 x 38 cm

#### Composition du plateau de rangement

- Panneau de particules

#### Finition de plateaux 1 – stratifié


- Épaisseur du plateau 12 mm

#### Variante 1

- Décor uni ou bois selon le nuancier de Wilkhahn
- Chant en matière synthétique de même couleur

#### Variante 2

- Soft mat selon le nuancier de Wilkhahn Surface
- Soft Touch anti-reflets avec propriétés anti-traces de doigts
- Chant en matière synthétique de même couleur



Chant en bois droit

#### Finition de plateaux 2 – placage

- Épaisseur du plateau 12 mm

#### Variante 1

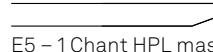
- Placage chêne selon le nuancier de Wilkhahn
- Chant en bois de couleur très proche de celle du placage



Chant en bois droit

#### Finition de plateaux 7 – HPL teinté dans la masse

- Épaisseur du plateau 12 mm
- Plateau de table en HPL (High Pressure Laminate) teinté dans la masse en blanc ou avec une surface Soft Touch anti-reflets avec propriétés anti-traces de doigts en noir soft mat
- Chant de même couleur que le plateau de table



E5 – 1 Chant HPL massif biseauté, rayon 4 mm



---

#### **Petit casier Confair**

Casier ouvert (22 x 22 x 12,5 cm) avec deux compartiments et une cloison centrale.

- Casier en non-tissé PET gris foncé

#### **Grand casier Confair**

Casier avec poignée de transport (42,5 x 18,5 x 27,5 cm) et deux compartiments avec cloison centrale. Un porte-étiquette permet d'identifier la « boîte à outils ».

- Casier en non-tissé PET gris foncé
- Poignée de transport en chêne massif (finition huilée naturelle)

#### **Petit tiroir**

Casier empilable (40 x 40 x 18 cm) avec couvercle et orifices pour le transport et le rangement. Convient pour l'étagère sur roulettes 443/40.

- Casier et couvercle en non-tissé PET gris foncé

#### **Grand tiroir**

Casier empilable (40 x 40 x 36 cm) avec couvercle et orifices pour le transport et le rangement. Convient pour l'étagère sur roulettes 443/40.

- Casier et couvercle en non-tissé PET gris foncé

#### **Kit de séparation**

Organiseur pour casier 447/12 pour verres et bouteilles, au choix 60 x 60 mm (36 compartiments) ou 83 x 83 mm (25 compartiments). À utiliser avec le casier 447/12.

- Casier et séparateurs en non-tissé PET gris foncé



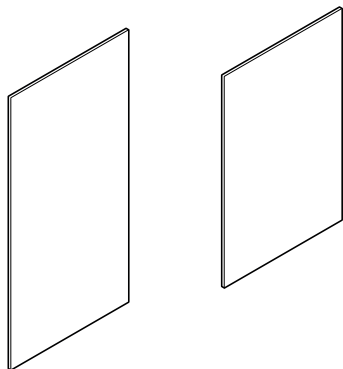
		380	400	
<b>Media Wall</b> □193 □160 ▣72		CHF	CHF	CHF
	<b>442/00</b> Châssis en acier revêtu des deux côtés d'un panneau acoustique Support d'écran avec matrice de trous universelle Vesa, laqué Avec distribution électrique intégrée et câble d'alimentation central Enrouleur de câble automatique, longueur de câble 700 cm (préciser la norme du pays lors de la commande) Arceau de piètement et châssis laqués	4046		
	<b>Majorations/minorations</b> Support pour Liteboard des deux côtés, laqué	359		
	Non-tissé acoustique, revêtu de tissu des deux côtés		198	307
	Tablette en tôle d'acier, laquée	234		
	Tablette en chêne massif	498		
	Module de connexion dans le châssis (2 unités) (prise électrique : veuillez indiquer la norme du pays lors de la commande)			
	2 prises électriques	366		
	1 prise électrique, 1 passage de câbles	192		
	1 prise électrique, 1 chargeur USBC + USBA	461		
	1 prise électrique, 1 HDMI + USB-C 3.1	389		
2 chargeurs USBC + USBA	554			
1 chargeur USBC + USBA, 1 passage de câbles	286			
1 chargeur USBC + USBA, 1 HDMI + USB-C 3.1	483			
1 HDMI + USB-C 3.1, 1 passage de câbles	288			
<b>Accessoires</b> Liteboards : voir en page 200				

		380	400	
<b>Display Rack</b> □159/224 □110 ▣84		CHF	CHF	CHF
	<b>442/10</b> Corps revêtu des deux côtés d'un panneau acoustique Support d'écran avec matrice de trous universelle Vesa, laqué Réglable en hauteur sur 65 cm par moteur électrique Tablette, laquée Avec distribution électrique intégrée et câble d'alimentation central Enrouleur de câble automatique, longueur de câble 700 cm (préciser la norme du pays lors de la commande) Arceau de piètement et châssis laqués	5086		
	<b>Majorations/minorations</b> Non-tissé acoustique, revêtu de tissu des deux côtés		307	614
	Tablette en chêne massif	322		



### Liteboard

☐ 63



#### 443/10

Des deux côtés avec fonction tableau blanc  
Blanc brillant ou sable,  
Inscriptible avec feutres pour tableau  
63 x 140 cm  
63 x 180 cm

CHF

478

509

#### Majorations/minorations

63x140 cm  
Chant avec profilé antichoc (par Liteboard)  
Magnétique des deux côtés  
63x180 cm  
Chant avec profilé antichoc (par Liteboard)  
Magnétique des deux côtés

114

374

136

395

#### Accessoires

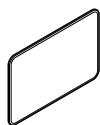
**443/12** Ensemble de rails muraux  
2 unités Pour accueillir des Liteboards, 2 voies Laqué  
**446/11** Chariot de transport  
Pour accueillir 12 Liteboards

333

1434

### Mini-Liteboard

☐ 60 ☐ 40 ☑ 1



#### 443/11

Face avant avec fonction tableau blanc, magnétique  
Surface du tableau blanc ou sable  
Inscriptible avec feutres pour tableau,  
Face arrière avec aimants

CHF

249

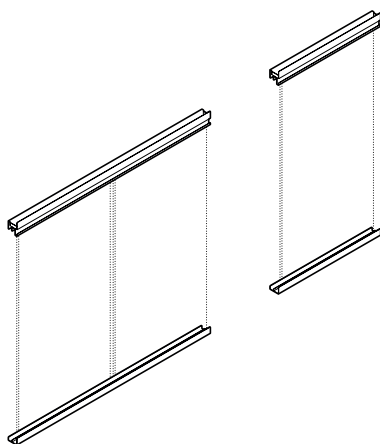
#### Accessoires

**446/12** Tablette Mini-Liteboard  
Pour accueillir 12 Mini-Liteboards

477

### Ensemble de rails muraux

☐ 9 ☐ 78/148 ☑ 7



#### 443/12

2 unités  
Pour accueillir des Liteboards, 2 voies  
Laqué  
Largeur 78 cm  
Largeur 148 cm

CHF

333

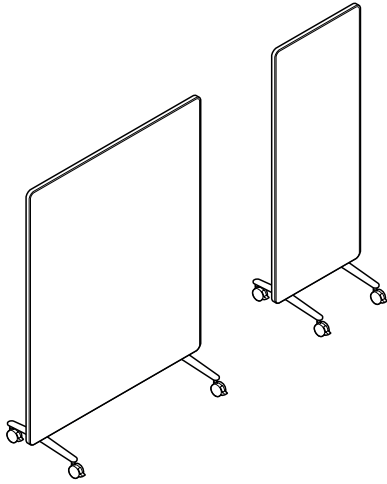
406





**Tableau blanc**

□193 □70/140 ▣61,5



**443/20**

Fonction tableau blanc des deux côtés, magnétique  
Surface du tableau blanc ou sable  
Inscriptible avec feutres pour tableau  
Arceau de piètement laqué  
Largeur 70 cm  
Largeur 140 cm

**Accessoires**

**615/02** Kit tableau blanc 'Pro'

Pour Timetable Lift avec fonction tableau blanc ; composition : 1 pochette de rangement en feutre gris, à suspendre au plateau ou à la traverse 4 marqueurs à pointe biseautée effaçables à sec (noir, rouge, vert et bleu), 1 chiffon effaceur, format XL 40 x 40 cm, 2 gommes pour tableau blanc pour corrections précises 10 plots magnétiques blancs, Ø 34 mm, 1 flacon de nettoyant pour tableau, spray à pompe 250 ml

**CHF**

1654  
2070

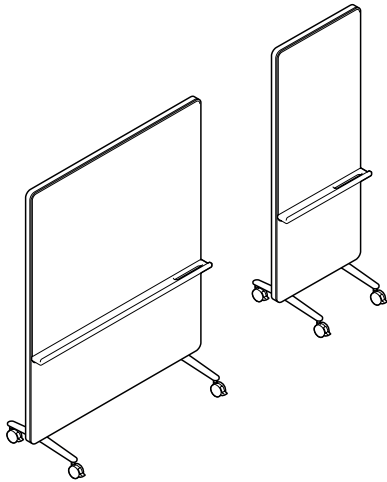
245

Revêtement

**380 400**

**Mix-Whiteboard**

□193 □70/140 ▣61,5



**443/21**

Face avant avec fonction tableau blanc, magnétique  
Surface du tableau blanc ou sable, inscriptible avec des marqueurs pour tableau  
Tablette laquée  
Corps et face arrière revêtus des deux côtés d'un panneau acoustique  
Arceau de piètement laqué  
Largeur 70 cm  
Largeur 140 cm

**Majorations/minorations**

70x193 cm

Non-tissé acoustique, revêtu de tissu des deux côtés

Face arrière avec fonction tableau sur toute la surface, magnétique

Tablette en chêne massif

140x193 cm

Non-tissé acoustique, revêtu de tissu des deux côtés

Face arrière avec fonction tableau sur toute la surface, magnétique

Tablette en chêne massif

**Accessoires**

**615/02** Kit tableau blanc 'Pro'

Pour Timetable Lift avec fonction tableau blanc ; composition : 1 pochette de rangement en feutre gris, à suspendre au plateau ou à la traverse 4 marqueurs à pointe biseautée effaçables à sec (noir, rouge, vert et bleu), 1 chiffon effaceur, format XL 40 x 40 cm, 2 gommes pour tableau blanc pour corrections précises 10 plots magnétiques blancs, Ø 34 mm, 1 flacon de nettoyant pour tableau, spray à pompe 250 ml

**CHF CHF CHF**

2012  
2584

260  
270

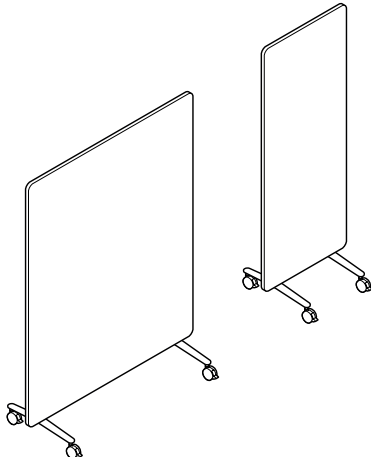
406  
333

245


146 244

198 307



		380	400
<b>Tableau acoustique</b> □193 □70/140 ▣61,5		<b>CHF</b>	<b>CHF</b>
	<b>443/30</b> Revêtu des deux côtés d'un panneau acoustique Arceau de piètement laqué Largeur 70 cm Largeur 140 cm	1654 2070	
	<b>Majorations/minorations</b> 70×193 cm Non-tissé acoustique, revêtu de tissu des deux côtés		146 244
	140×193 cm Non-tissé acoustique, revêtu de tissu des deux côtés		198 307
	<b>Accessoires</b> <b>615/02</b> Kit tableau blanc 'Pro' Pour Timetable Lift avec fonction tableau blanc ; composition : 1 pochette de rangement en feutre gris, à suspendre au plateau ou à la traverse 4 marqueurs à pointe biseautée effaçables à sec (noir, rouge, vert et bleu), 1 chiffon effaceur, format XL 40 x 40 cm, 2 gommes pour tableau blanc pour corrections précises 10 plots magnétiques blancs, Ø 34 mm, 1 flacon de nettoyant pour tableau, spray à pompe 250 ml	245	

**Table basse**  
□68 □47 ▣43



**441/2**  
Plateaux – HPL teinté dans la masse  
Arceau de piètement en aluminium poli et colonne laquée

**Majorations/minorations**  
Colonne anodisée naturel

**CHF**

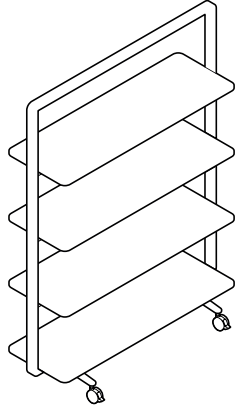
516

16



5	1	1	7	2
Mé laminé à chaud	Stratifié variante 1	Stratifié variante 2	HPL teinté dans la masse	Stratifié Variante 1 Chêne
CHF	CHF	CHF	CHF	CHF

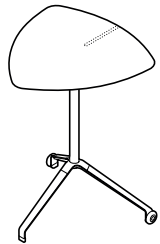
**Étagère sur roulettes**  
□193 □140 ▣61,5



**443/40**  
Avec quatre tablettes  
Arceau de piètement et châssis laqués

2859	3089	4035		4118
------	------	------	--	------

**Table Board**  
□105 □79 ▣79



**441/3**  
Croisillon de piètement et colonne laqués  
Plateau pivotant

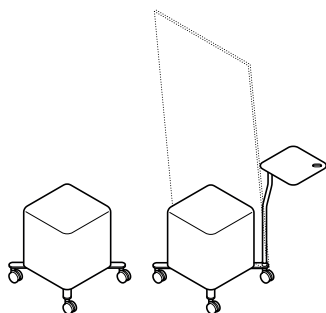
	1243	1342	1321	1420
--	------	------	------	------

**Majorations/minorations**  
Support pour Liteboard (uniquement pour la finition de plateaux 7)

Revêtement

			60	
			64	
		51	65	
		54	66	91
38	47	56	68	92

**Tabouret à roulettes**  
□49 □50 ▣50



**444/1**  
Rembourrage intégral  
Arceau de piètement laqué

CHF	CHF	CHF	CHF	CHF
550	560	582	603	722

**Majorations/minorations**  
Tablette pivotante, arceau avec support pour Liteboard  
Pochette

270	270	270	270	270
41	41	41	41	41

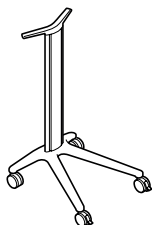
**Accessoires**  
Liteboards : voir en page 200



---

**Structure de la desserte**

110 62 67



**446/00**

Avec crans pour accrocher différents composants système  
Deux roulettes avec frein  
Croisillon de piètement et colonne porteuse en aluminium, laqué

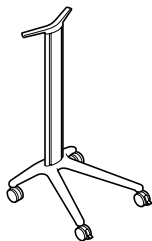
**CHF**

660

---

**Support Power Server**

110 62 67



**447/00**

Avec crans pour accrocher différents composants système  
Avec enrouleur de câble  
Deux roulettes avec frein  
Croisillon de piètement et colonne porteuse en aluminium, laqué

**CHF**

762

---

**Support d'écran**



**447/08**

Pour support Power Server  
Avec support universel Vesa  
Pour écrans jusqu'à 46 pouces max.

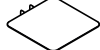
**CHF**

198

---

**Tablette**

46



**447/11**

46 x 46 cm,  
Plateau en HPL teinté dans la masse, chant biseauté

**CHF**

333

**Majorations/minorations**

Tablette stratifié, chêne naturel

99



**Caisson**

11 46 47



**447/12**

Corps, ouvert, laqué  
Fond en HPL teinté dans la masse

**CHF**

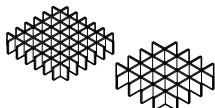
509

**Majorations/minorations**

Fond stratifié, chêne naturel

151

**Kit de séparation**



**449/5**

Pour casier, mod. 447/12  
Non-tissé PET gris foncé  
Pour 36 bouteilles/verres : 60 x 60 mm  
Pour 25 bouteilles/verres : 83 x 83 mm

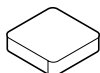
**CHF**

92

82

**Caisson de tiroir**

13 46 46



**447/13**

Corps laqué  
Couvercle en HPL teinté dans la masse

**CHF**

883

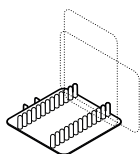
**Majorations/minorations**

Couvercle stratifié, chêne naturel

151

**Tablette Mini-Liteboard**

46 46



**446/12**

Pour accueillir 12 Mini-Liteboards  
Plateau en HPL teinté dans la masse, chant biseauté

**CHF**

477

**Tablette Power**

13 24 38



**447/09**

Tablette de charge pour une Mov:e Power Unit\*  
Avec station d'accueil et bloc d'alimentation intégrés  
ainsi que prise de courant encastrée supplémentaire Twist 230V/USBA+C  
Câble d'alimentation et de connexion à commander séparément.  
Normes nationales (à préciser lors de la commande)

**CHF**

1068

**Tablette Power Duo**

13 24 46



**447/10**

Tablette de charge pour deux Mov:e Power Units\*  
Avec deux stations d'accueil et blocs d'alimentation intégrés  
Câble d'alimentation et de connexion à commander séparément  
Normes nationales (à préciser lors de la commande)

**CHF**

959

**Mov:e Power Unit**

24 19 19



**705/10**

Alimentation électrique mobile avec poignée de transport  
1 prise électrique CEE 7/3, max. 150 W (prise Schuko de type F)  
2 chargeurs USBA, max. 15 W, 2 chargeurs USBC, max. 60 W  
Boîtier laqué noir ou blanc, rechargeable avec la tablette Power\*\*  
Normes nationales (à préciser lors de la commande)

Prix sur demande

**Accessoires**

**705/11** Bloc d'alimentation  
Bloc d'alimentation, longueur du câble 2,5 m

Prix sur demande

**705/12** Station d'accueil  
Pour la recharge d'une Mov:e Power Unit

Prix sur demande

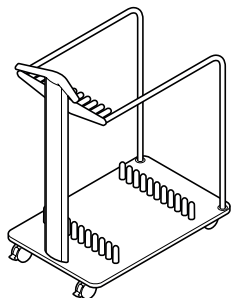
\* Commander la batterie séparément.

\*\* Bloc d'alimentation nécessaire pour recharge en dehors de la tablette Power.



CHF

**Chariot de transport**



**446/11**  
Pour accueillir 12 Liteboards  
Piètement laqué

1434

**Bloc d'alimentation**

**705/11**  
Bloc d'alimentation, longueur du câble 2,5 m  
Normes nationales : UE : D, AT, NL, BE, FR

76

**Station d'accueil**

**705/12**  
Pour la recharge d'une Mov:e Power Unit  
Pour la recharge d'une Mov:e Power Unit

37

**Kit tableau blanc 'Pro'**



**615/02**  
Pour Timetable Lift avec fonction tableau blanc ; composition : 1 pochette de rangement en feutre gris, à suspendre au plateau ou à la traverse  
4 marqueurs à pointe biseautée effaçables à sec (noir, rouge, vert et bleu),  
1 chiffon effaceur, format XL 40×40 cm,  
2 gommes pour tableau blanc pour corrections précises  
10 plots magnétiques blancs, Ø34 mm,  
1 flacon de nettoyant pour tableau, spray à pompe 250 ml

245

**Petit casier Confair**



**449/1**  
Non-tissé PET gris foncé

72

**Grand casier Confair**



**449/2**  
Non-tissé PET gris foncé  
Poignée de transport en bois massif, chêne, finition huilée naturelle  
Pour ordinateurs portables jusqu'à 16"  
Personnalisable avec un porte-étiquette sur le côté  
Non-tissé PET gris foncé  
Poignée de transport en bois massif, chêne, finition huilée naturelle  
Pour ordinateurs portables jusqu'à 16"  
Personnalisable avec un porte-étiquette sur le côté

176

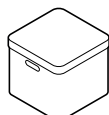
**Petit tiroir**



**449/3**  
Avec couvercle, empilable  
Non-tissé PET gris foncé  
Avec couvercle, empilable  
Non-tissé PET gris foncé

130

**Grand tiroir**



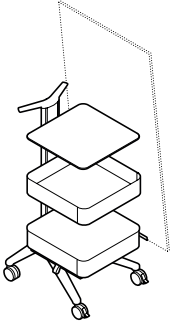
**449/4**  
Avec couvercle, empilable  
Non-tissé PET gris foncé  
Avec couvercle, empilable  
Non-tissé PET gris foncé

182



**Board Server**

110 62 61



**446/10**

Hauteur 110 cm  
Croisillon de piètement et colonne porteuse en aluminium laqué  
1 tablette 46 x 46 cm, plateau en HPL teinté dans la masse  
1 casier ouvert, fond en HPL teinté dans la masse  
Avec support pour Liteboard extensible des deux côtés, laqué  
1 casier à tiroir, couvercle en HPL teinté dans la masse  
Avec support pour Liteboard extensible des deux côtés, laqué

**CHF**

1815

2189

**Majorations/minorations**

Tablette stratifié, chêne naturel 99  
Fond de casier stratifié, chêne naturel 151  
Couvercle de tiroir stratifié, chêne naturel 151

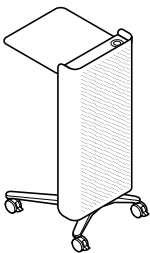
**Accessoires**

**443/10** Liteboard  
Des deux côtés avec fonction tableau blanc Blanc brillant ou  
sable, Inscriptible avec feutres pour tableau 478

	1 Stratifié variante 1	1 Stratifié variante 2	7 HPL teinté dans la masse	2 Stratifié Variante 1 Chêne
	CHF	CHF	CHF	CHF
	2058	2283	1939	2204
	114	114	114	114
	436	597	307	437

**Pupitre de conférencier**

116 62 62



**448/10**

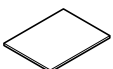
Plateau de pupitre réglable en hauteur  
Panneau-écran laqué  
Croisillon de piètement et colonne en aluminium laqué

**Majorations/minorations**

Enrouleur de câble 114

**Tablette de rangement**

46 38



**448/11**

Pour le pupitre 448/10  
46x38 cm

# Gamme 440

## Tables pliantes Confair

Design : Andreas Störko



Gamme de tables mobiles, pliables, avec possibilité de les assembler, pour une utilisation dynamique et autonome des salles de conférence et de communication. Un seul geste suffit à déplier et replier ces tables de trois mètres de long, en forme de tonneau ou rectangulaires, et à les assembler sur demande à l'aide de pièces de liaison table-table pour former des tables de conférence modulaires. De grandes roues permettent par ailleurs de les déplacer à l'intérieur des structures de bâtiment. Verrouillage par frein de blocage. L'organisation des salles de conférence devient facile. Idéal pour les salles de conférence de prestige qui doivent être polyvalentes ou comme « joueur libre » à combiner avec la gamme de tables Logon pour obtenir des salles de conférence divisibles flexibles ainsi qu'avec Timetable pour des espaces de formation et de séminaire sophistiqués.

### Piètement

Piètement en aluminium moulé sous pression, finition chromé brillant, poli ou couleur argent satiné, noir, blanc, noir mat structuré ou blanc mat structuré. Tubes verticaux et châssis en profilé d'aluminium, anodisé naturel ou finition en fonction du piètement, finition couleur noir avec le piètement chromé brillant. Tubes verticaux chromés brillants disponibles en option. Finition de la barre de liaison et de l'articulation en T en fonction des montants et du châssis, finition argent satiné avec les montants et le châssis anodisés nature. Barre de liaison et articulation en T disponibles en option en chromé brillant. Roulettes verrouillables en polyamide noir.

Tables pliantes	Pied	Montant	Barre de liaison	Support et châssis
51	Chromé brillant	Laqué noir ou chromé brillant	Laqué noir ou chromé brillant	Finition laquée noir
52	Aluminium poli	Aluminium anodisé naturel	Finition argent satiné	Aluminium anodisé naturel
48	Laqué blanc (RAL9016)	Laqué blanc	Laqué blanc	Laqué blanc
53	Finition laquée noir (RAL9011)	Finition laquée noir	Finition laquée noir	Finition laquée noir
60	Finition laquée argent satiné (RAL9006)	Finition argent satiné	Finition argent satiné	Finition argent satiné
90	Finition laquée noir mat structuré (RAL9011)	Finition laquée noir mat structuré (RAL9011)	Finition laquée noir mat structuré (RAL9011)	Finition laquée noir mat structuré (RAL9011)
91	Laqué blanc mat structuré (RAL9016)	Laqué blanc mat structuré (RAL9016)	Laqué blanc mat structuré (RAL9016)	Laqué blanc mat structuré (RAL9016)

### Awards



reddot award  
winner







### Composition du plateau de table


- Panneau de particules ou lamellé-collé en fonction de la profondeur du plateau de table
- Finition des chants au niveau du bord de jonction centRAL toujours droite et sans profilé antichoc

### Finition de plateaux 1 – stratifié

- Épaisseur du plateau 26 mm

#### Variante 1

- Décor uni selon le nuancier de Wilkhahn
- Chant en bois (finition huilée naturelle) ou chant en matière synthétique de même couleur



Chant rayonné en bois avec profilé antichoc




Chant droit avec profilé antichoc



Chant en matière synthétique droit

- Décor bois selon le nuancier de Wilkhahn
- Chant en matière synthétique de même couleur



Chant en matière synthétique droit

#### Variante 2

- Soft mat selon le nuancier de Wilkhahn
- Surface Soft Touch anti-reflets avec propriétés anti-traces de doigts
- Chant en bois (finition huilée naturelle) ou en matière synthétique de même couleur



Chant rayonné en bois avec profilé antichoc



Chant droit avec profilé antichoc



Chant en matière synthétique droit

### Finition de plateaux 2 – placage

- Épaisseur du plateau 26 mm

#### Variante 1


- Placage chêne, chêne noueux, cœur de frêne ou frêne selon le nuancier de Wilkhahn
- Chant en bois de couleur très proche de celle du placage

#### Variante 2

- Placage noyer, chêne fumé ou aubier de noyer noir selon le nuancier de Wilkhahn
- Chant en bois de couleur très proche de celle du placage



Chant rayonné en bois avec profilé antichoc



Chant droit en bois avec profilé antichoc

### Finition de plateaux 5 – mélaminé à chaud

Épaisseur du plateau 26 mm

- Panneau de particules mélaminé à chaud en résine de mélamine, blanc, gris clair ou gris foncé
- Chant en matière synthétique de même couleur



Chant en matière synthétique droit



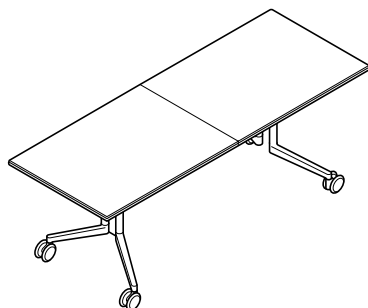
Chant droit avec profilé antichoc

### Normes

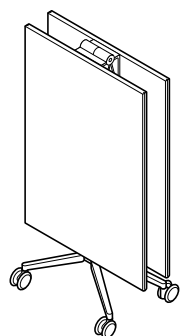
Les tables pliantes Confair sont conformes à la norme ANSI/BIFMA X5.5.

### À noter

En cas de commande complémentaire, veuillez préciser l'appareillage souhaité du placage – au glissé ou à livre ouvert.



Rectangulaire



**440/00**

placage transversal  
par ex.110×260 H 73  
en position repliée : P 110 L 56 H 160  
Pieds, colonne de piètement et châssis en aluminium laqués, plateau de liaison laqué

CHF

**Majorations/minorations**

Chant périphérique en matière synthétique (au choix avec profilé antichoc)  
en stratifié, variante 1 (décor uni) et 2 (soft mat) par mètre courant.

-23

Chant périphérique en matière synthétique avec profilé antichoc en mélaminé  
à chaud et stratifié variante 1 (décor bois) par mètre courant.

29

Piètement aluminium poli, colonnes et traverses aluminium  
anodisé naturel, tige de liaison laquée gris argent satiné

118

Piètement aluminium chromé brillant, colonnes et traverses

aluminium laquées noir, tige de liaison laquée noir

248

Piètement et tubes verticaux aluminium chromé brillant, traverses

aluminium laquées noir, tige de liaison laquée noir

546

Piètement et colonnes aluminium chromé brillant, traverses

aluminium laquées noir, tige de liaison chromée brillant

727

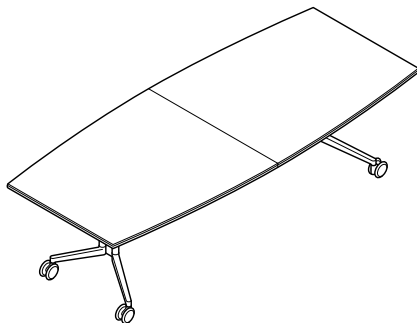
Pièces de liaison en métal pour solidariser deux tables, modèle 613 (par paire)

75

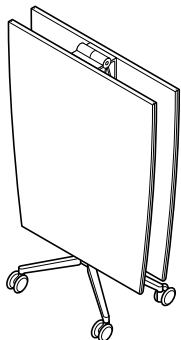
Groupe de plateaux

**Profondeur**

	<b>Largeur</b>	<b>90</b>	<b>100</b>	<b>105</b>	<b>110</b>	<b>120</b>
<b>5</b> Mélaminé à chaud	<b>180</b>	4055	4117	-	-	-
	<b>200</b>	4096	4156	-	-	-
	<b>210</b>	4114	4195	-	-	-
	<b>220</b>	4135	4217	-	-	-
	<b>240</b>	4175	4227	-	-	-
	<b>260</b>	4214	4245	-	-	-
	<b>280</b>	4254	4324	-	-	-
	<b>300</b>	4295	4346	-	-	-
<b>1</b> Stratifié variante 1	<b>180</b>	5528	5615	5669	5768	5930
	<b>200</b>	5590	5675	5771	5832	6023
	<b>210</b>	5619	5732	5778	5855	6041
	<b>220</b>	5652	5766	5835	5879	6113
	<b>240</b>	5714	5788	5864	5991	6195
	<b>260</b>	5776	5821	5928	6028	6236
	<b>280</b>	6298	5935	6067	6177	-
	<b>300</b>	6394	6522	-	-	-
<b>1</b> Stratifié variante 2	<b>180</b>	5819	5939	6013	6128	6327
	<b>200</b>	5916	6038	6152	6232	6464
	<b>210</b>	5962	6115	6182	6277	6504
	<b>220</b>	6011	6167	6256	6323	6601
	<b>240</b>	6107	6225	6324	6476	6727
	<b>260</b>	6202	6297	6427	6553	6811
	<b>280</b>	6531	6448	6609	6744	-
	<b>300</b>	4921	6418	-	-	-
<b>2</b> Finition ébénisterie variante 1	<b>180</b>	5861	5980	6105	6185	6334
	<b>200</b>	5953	6085	6189	6262	6462
	<b>210</b>	6000	6145	6207	6297	6501
	<b>220</b>	6047	6183	6276	6328	6582
	<b>240</b>	6138	6252	6302	6506	6757
	<b>260</b>	6235	6309	6470	6561	6813
	<b>280</b>	7083	6475	6683	6792	-
	<b>300</b>	7219	7381	-	-	-
<b>2</b> Finition ébénisterie variante 2	<b>180</b>	6402	6531	6706	6811	6954
	<b>200</b>	6539	6730	6853	6932	7178
	<b>210</b>	6605	6821	6875	6997	7254
	<b>220</b>	6674	6864	6989	7021	7391
	<b>240</b>	6811	6974	7052	7193	7583
	<b>260</b>	6947	7055	7226	7365	7673
	<b>280</b>	6640	7299	7613	7708	-
	<b>300</b>	6750	6885	-	-	-



Forme tonneau



440/2

placage transversal  
par ex.90/110x260 H 73  
en position repliée : P 110 L 56 H 160  
Piètement, colonnes et traverses en aluminium laqué, tige de liaison laquée

CHF

Majorations/minorations

Chant périphérique en matière synthétique (au choix avec profilé antichoc) en stratifié, variante 1 (décor uni) et 2 (soft mat) par mètre courant.

-23

Chant périphérique en matière synthétique avec profilé antichoc en mélaminé à chaud et stratifié variante 1 (décor bois) par mètre courant.

29

Piètement aluminium poli, colonnes et traverses aluminium anodisé naturel, tige de liaison laquée gris argent satiné

118

Piètement aluminium chromé brillant, colonnes et traverses aluminium laquées noir, tige de liaison laquée noir

248

Piètement et tubes verticaux aluminium chromé brillant, traverses aluminium laquées noir, tige de liaison laquée noir

546

Piètement et colonnes aluminium chromé brillant, traverses aluminium laquées noir, tige de liaison chromée brillant

727

Groupe de plateaux

Profondeur

	Largeur	90/110	90/120
1 Stratifié variante 1	180	-	5930
	240	-	6195
	260	6028	6236
	280	-	6269
1 Stratifié variante 2	180	-	6327
	240	-	6727
	260	6553	6811
	280	-	6880
2 Finition ébénisterie variante 1	180	-	6334
	240	-	6757
	260	6561	6813
	280	-	6866
2 Finition ébénisterie variante 2	180	-	6954
	240	-	7583
	260	7365	7673
	280	-	7763

CHF

Passage de câbles



707/1

Matière synthétique noire (Ø80 mm)

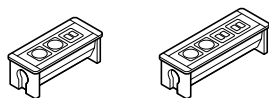
43



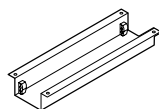
**Kit de connexion avec boîtier double face pour intégration en position A1 et A3, comprenant :**

CHF

**Module de connexion double face intégré 701/60 ou 701/70**



**Cache pour câblage, boîtier de connexion**



**Clip de fixation pour câblage sur le piétement**



**Kit boîtier technique intégré des deux côtés 701/60 avec 3 modules de connexion :**

2 prises électriques (veuillez indiquer la norme du pays lors de la commande) avec câble d'alimentation, longueur env. 300 cm  
1 prise de données avec 2 prises RJ45 (catégorie 6, blindé) avec câbles fixes, longueur env. 350 cm  
ou, au choix, avec chargeur USB type A + type C avec Smart-IC et PD 2.0 pour recharger jusqu'à deux terminaux mobiles

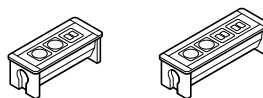
**Kit de connexion intégré double face 701/70 comprenant 4 connecteurs :**

2×connecteur courants forts (préciser le standard du pays concerné), avec câble d'alimentation, longueur ±300 cm  
1×connecteur courants faibles (deux prises RJ45, Cat 6 blindé) précâblé, longueur ±350 cm  
1×connecteur VGA (SUB D, 15 broches) + prise jack stéréo 3,5 mm ou, au choix, connecteur HDMI précâblé, longueur ±300 cm

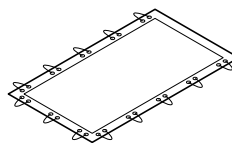
**Kit de connexion avec boîtier double face pour intégration en position B1 et B3, comprenant :**

CHF

**Module de connexion double face intégré 701/60 ou 701/70**



**Filet de rangement**



**Clip de fixation pour câblage sur le piétement**



**Kit boîtier technique intégré des deux côtés 701/60 avec 3 modules de connexion :**

2 prises électriques (veuillez indiquer la norme du pays lors de la commande) avec câble d'alimentation, longueur env. 300 cm  
1 prise de données avec 2 prises RJ45 (catégorie 6, blindé) avec câbles fixes, longueur env. 350 cm  
ou, au choix, avec chargeur USB type A + type C avec Smart-IC et PD 2.0 pour recharger jusqu'à deux terminaux mobiles

**Kit boîtier technique intégré des deux côtés 701/70 avec 4 modules de connexion :**

2×connecteur courants forts (préciser le standard du pays concerné), avec câble d'alimentation, longueur ±300 cm  
1×connecteur courants faibles (deux prises RJ45, Cat 6 blindé) précâblé, longueur ±350 cm  
1×connecteur VGA (SUB D, 15 broches) + prise jack stéréo 3,5 mm ou, au choix, connecteur HDMI précâblé, longueur ±300 cm

**Majorations/minorations**

Boîtier de connexion, ouverture par poussoir

Gaine textile pour câblage, coloris noir



**Majorations/minorations**

Boîtier de connexion, ouverture par poussoir

Gaine textile pour câblage, coloris noir



\* Preis auf Anfrage

Les prix incluent la découpe du plateau en standard  
Précisions supplémentaires à partir de la page 334



Kit de connexion avec boîtier Compact comprenant :

CHF

Kit de connexion intégré Compact Duo comprenant :

CHF

Insert Compact ou carré



Module de connexion



Clip de fixation pour câblage sur le piétement



Insert Compact Duo rectangulaire



Module de connexion



Clip de fixation pour câblage sur le piétement



**Kit de connexion intégré Compact 701/95 avec passage de câbles, finition chromée mat et joint à brosse** \*

**Kit intégré, boîtier de connexion Compact 701/95 avec chargeur sans fil :** \*

1×connecteur pour chargeur sans fil (5 W, standard Qi), y compris câble d'alimentation, longueur ±180 cm et fiche secteur

**Kit de connexion intégré Compact 701/95 avec connecteur courants forts** \*

1×connecteur courants forts (préciser le standard du pays concerné) avec câble d'alimentation, longueur 40 cm ; modèle 708/8  
2×connecteur avec couvercle pour modules Keystone en option

**Kit intégré, boîtier de connexion Compact 701/95 avec connexion courants forts et prise chargeur USB\* :** \*

1×connexion courants forts (veuillez préciser le standard du pays concerné sur le bon de commande) y compris câble de liaison, longueur 40 cm, 708/8  
1×connecteur USB au standard Smart-IC (puissance délivrée maxi. 2A)  
1×emplacement libre (avec cache) au standard Keystone pour connexion supplémentaire

**Majorations/minorations**

Module Keystone avec connecteur relais RJ45 (Cat 6), sans câblage \*

Module Keystone avec connecteur relais HDMI, sans câblage \*

**708/8 Câble d'alimentation**



Longueur ±200 cm  
Longueur ±300 cm  
Longueur ±500 cm

Gaine textile pour câblage, coloris noir



**Boîtier de connexion intégré Compact Duo 701/96, avec passage de câbles finition chromée mat et joint à brosse\*** \*

**Kit intégré, boîtier de connexion Compact Duo 701/96 avec chargeur sans fil\* :** \*

1×connecteur pour chargeur sans fil (5 W, standard Qi), y compris câble d'alimentation, longueur ±180 cm et fiche secteur

**Boîtier de connexion intégré Compact Duo 701/96, avec prise secteur\* :** \*

1×prise secteur (préciser le standard du pays concerné) avec 40 cm de câble pour raccordement à un câble d'alimentation, modèle 708/8  
2×connecteur Keystone (en option) avec capot de protection

**Kit intégré boîtier de connexion Compact Duo 701/96 avec connexion courants forts et prise chargeur USB\* :** \*

1×connexion courants forts (veuillez préciser le standard du pays concerné sur le bon de commande) y compris câble de liaison, longueur 40 cm, 708/8  
1×connecteur USB au standard Smart-IC (puissance délivrée maxi. 2A)  
1×emplacement libre (avec cache) au standard Keystone pour connexion supplémentaire

**Majorations/minorations**

Module Keystone avec connecteur relais RJ45 (Cat 6), sans câblage \*

Module Keystone avec connecteur relais HDMI, sans câblage \*

**708/8 Câble d'alimentation**



Longueur ±200 cm  
Longueur ±300 cm  
Longueur ±500 cm

Gaine textile pour câblage, coloris noir \*



\* Preis auf Anfrage

Les prix incluent la découpe du plateau en standard  
Précisions supplémentaires à partir de la page 334

Le prix indiqué s'entend pour un insert. Pour obtenir le prix du kit double, veuillez multiplier par deux.



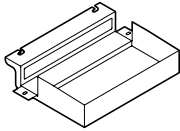
Kit trappe intégrée pour Power Bar comprenant :

CHF

Trappe simple  
Executive ou Basic



Goulotte de câbles pour Power Bar mod. 704/00 et 705/00  
Au choix en noir (RAL 9017) ou en blanc (RAL 9010)



Presse-étoupe



Kit trappe d'accès Executive 150 x 300 mm

Plateaux groupe 1, stratifié variantes 1 et 2

Groupe de plateaux 2, placage variante 1 et 2

Trappe intégrée Basic 120 x 300 mm

inclut le matériel de fixation du bloc multiprises Power Bar  
Veuillez commander le bloc multiprises Power Bar séparément

494\*

Majorations/minorations

Clip de fixation pour câblage sur le piétement

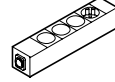


Blocs multiprises Power Bar

CHF

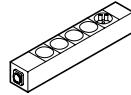
Mod. 704/00 Power Bar avec 4 modules de connexion \*

Boîtier au choix en noir ou en blanc  
avec entrée/sortie pour câble Neutrik-powerCON®  
1 bloc d'alimentation (veuillez indiquer la norme du pays lors de  
la commande)  
3 espaces vides configurables



Mod. 705/00 Power Bar avec 5 modules de connexion \*

Boîtier au choix en noir ou en blanc  
avec entrée/sortie pour câble Neutrik-powerCON®  
1 bloc d'alimentation (veuillez indiquer la norme du pays lors de  
la commande)  
4 espaces vides configurables



Inserts pour espaces vides

Remarque : Les ports de courant et de recharge doivent  
être configurés directement l'un après l'autre

Prise électrique (veuillez indiquer la norme  
du pays lors de la commande) \*

Recharge Twin USB-A, 1/2 module de connexion \*

Recharge Twin USB-C et recharge Twin  
USB-A, 1/2 module de connexion \*

Recharge USB-C Power 60W, module de connexion \*

Données USB 3.0, module Keystone, 1/2 module de connexion \*

Données USB-C, (1/2 module de connexion)  
avec câble de 30 cm env. \*

Réseau RJ 45, CAT 6, module Keystone, 1/2 module de connexion \*

Réseau Twin RJ 45, CAT 6, module  
Keystone, module de connexion \*

HDMI, module Keystone, 1/2 module de connexion \*

Cache, 1/2 module de connexion \*

Cache, module de connexion \*

Câbles

702/8 Câble d'alimentation Neutrik-powerCON®



Longueur env. 200 cm \*

Longueur env. 300 cm \*

Longueur env. 500 cm \*

702/9 Câble de liaison Neutrik-powerCON®



Longueur env. 80 cm \*

Longueur env. 100 cm \*

Longueur env. 150 cm \*

Longueur env. 200 cm \*

Cordon de raccordement CAT6, longueur 200 cm env. \*

Cordon de raccordement CAT6, longueur 300 cm env. \*

Câble de données USB 3.0, longueur 300 cm env. \*

Câble de raccordement de données

USB-C, longueur 300 cm env. \*

Câble HDMI, longueur 300 cm env. \*

\* Preis auf Anfrage



Kit 'trappe d'accès' pour intégration en position A1 et A3, comprenant :

CHF

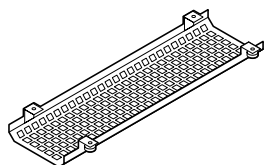
Kit 'trappe d'accès' pour intégration en position M1 et M3, comprenant :

CHF

**Trappe simple Executive ou Basic**



Corbeille pour câblage et fixation pour prise multiple



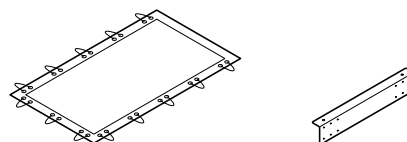
Clip de fixation pour câblage sur le piétement



**Trappe simple Executive ou Basic**



Filet pour trappe d'accès Executive ou Basic, pour prise multiple, modèles 708/1 à 708/6



Clip de fixation pour câblage sur le piétement



**Trappe intégrée Executive 150x300 mm**

Plateaux groupe 1, stratifié variantes 1 et 2

Plateaux groupe 2, finition ébénisterie, variantes 1 et 2, y compris accessoires de fixation pour prise multiple ; prise multiple à commander séparément ; pour montage incliné à 15 ° ou vertical (à préciser sur le bon de commande)

**Trappe intégrée Basic 120x300 mm**

y compris matériel de fixation pour prise multiple. Veuillez commander la prise multiple séparément ; possibilité de montage vertical

**Trappe intégrée Executive 150x300 mm**

Plateaux groupe 1, stratifié variantes 1 et 2

Plateaux groupe 2, finition ébénisterie, variantes 1 et 2, y compris accessoires de fixation pour prise multiple ; prise multiple à commander séparément ; pour montage incliné à 15 ° ou vertical (à préciser sur le bon de commande)

**Trappe intégrée Basic 120x300 mm**

y compris matériel de fixation pour prise multiple. Veuillez commander la prise multiple séparément ; possibilité de montage vertical

**Majorations/minorations**

Gaine textile pour câblage, coloris noir



**Majorations/minorations**

Gaine textile pour câblage, coloris noir



\* Preis auf Anfrage

Les prix incluent la découpe du plateau en standard  
Précisions supplémentaires à partir de la page 334



Prises multiples pour kit 'trappe d'accès'

CHF

Kit passage de câbles comprenant :

CHF

**Modèle 708/1 prise multiple triple :**

\*

3×connecteur courants forts (préciser le standard du pays concerné)  
Câble d'alimentation/de liaison à commander séparément



**Modèle 708/2 prise multiple triple :**

\*

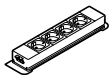
2×connecteur courants forts (préciser le standard du pays concerné)  
Câble d'alimentation/de liaison à commander séparément  
1×connecteur courants faibles (deux prises RJ45, Cat 6 blindé), avec câblage préinstallé, longueur ±350 cm  
ou au choix 1×connecteur double avec chargeur USB (2,1A) pour deux appareils mobiles compatibles



**Modèle 708/4 prise multiple quadruple :**

\*

4×connecteur courants forts (préciser le standard du pays concerné)  
Câble d'alimentation/de liaison à commander séparément



**Modèle 708/5 prise multiple quadruple :**

\*

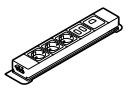
2×connexion courants forts (veuillez préciser le standard du pays concerné sur le bon de commande)  
Câble d'alimentation / de liaison à commander séparément  
1x connecteur RJ45 (Cat 6, câble blindé), avec câble patch intégré, longueur 350 cm  
1×connecteur vidéo VGA (SUB D 15 broches) + au choix, connecteur audio 3,5 mm (stéréo) ou connecteur vidéo HDMI ; longueur des câbles respectifs intégrés ±300 cm



**Modèle 708/6 prise multiple quintuple :**

\*

3×connecteur courants forts (préciser le standard du pays concerné)  
Câble d'alimentation/de liaison à commander séparément  
1×connecteur courants faibles (une prise RJ45, Cat 6 blindé)  
1×connecteur courants faibles (deux prises RJ45, Cat 6 blindé), avec câblage préinstallé, longueur ±350 cm



**Majorations/minorations**

**708/8 Câble d'alimentation**



Longueur ±200 cm  
Longueur ±300 cm  
Longueur ±500 cm

\*  
\*  
\*

**708/9 Câble de liaison**



Longueur ±200 cm  
Longueur ±300 cm

\*  
\*

\* Preis auf Anfrage

**Passage de câbles 707/1**



**Clip de fixation pour câblage sur le piétement**



**Passage de câbles 707/1**

\*

Résine de synthèse, coloris noir, Ø 80 mm

**Majorations/minorations**

Gaine textile pour câblage, coloris noir

\*

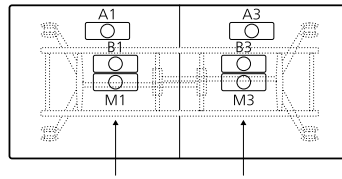






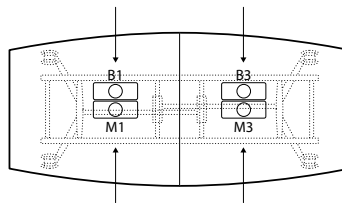
- Boîtier de connexion intégré Basic double face, trappes d'accès, Boîtier de connexion intégré Compact Duo ou Power Bar
- Module de connexion Compact ou passage de câbles

440/00



Kit	Position de montage	A1	A3	B1	B3	M1	M3
Module de connexion double face intégré 701/60 701/70		•	•	• <sup>1</sup>	• <sup>1</sup>	–	–
Trappe simple Executive Basic		• <sup>2</sup>	• <sup>2</sup>	–	–	•	•
Module de connexion Compact intégré 701/95		•	•	•	•	•	•
Module de connexion intégré Compact Duo 701/96		•	•	• <sup>1</sup>	• <sup>1</sup>	–	–
Kit 'Passage de câbles' 707/1		•	•	•	•	•	•
Boîtier de connexion intégré Basic double face, trappes d'accès ou Power Bar		• <sup>2</sup>	• <sup>2</sup>	–	–	–	–

440/2



Kit	Position de montage	B1	B3	M1	M3
Module de connexion double face intégré 701/60 701/70		• <sup>3</sup>	• <sup>3</sup>	–	–
Trappe simple Executive Basic		–	–	•	•
Module de connexion Compact intégré 701/95		•	•	•	•
Module de connexion intégré Compact Duo 701/96		• <sup>3</sup>	• <sup>3</sup>	–	–
Kit 'Passage de câbles' 707/1		•	•	•	•

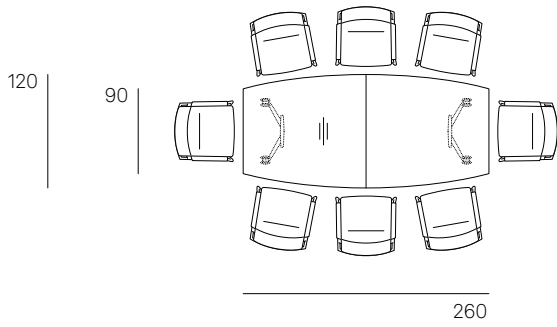
<sup>1</sup> à partir d'une largeur de 210 cm

<sup>2</sup> à partir d'une largeur de 105 cm

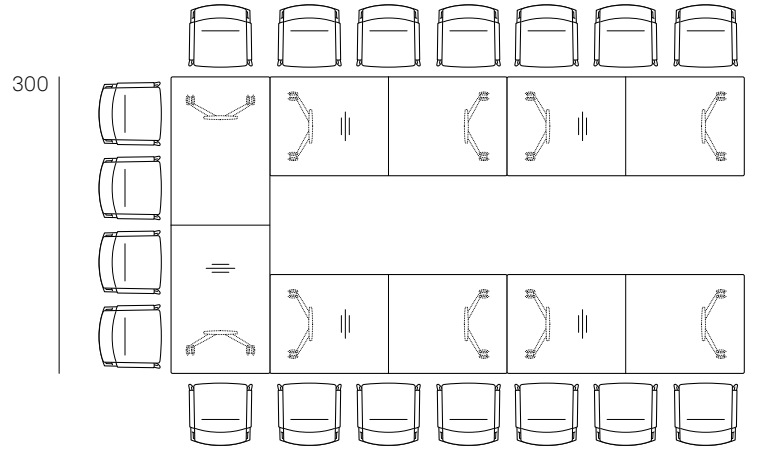
<sup>3</sup> largeur du plateau supérieure à 240 cm

<sup>4</sup> largeur de 180 – 200 cm (≤3 connecteurs)  
largeur de 205 – 220 cm (≤ 4 connecteurs)  
largeur de ≥ 225 cm sans restriction

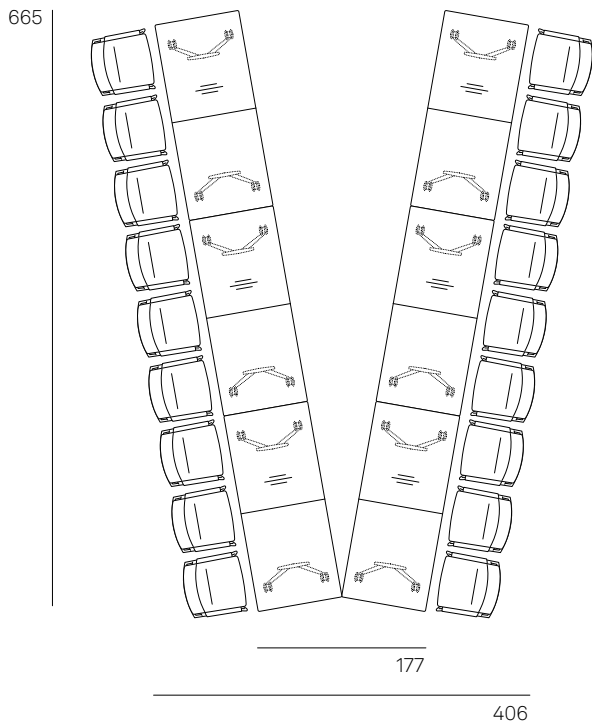
• disponible  
– non disponible



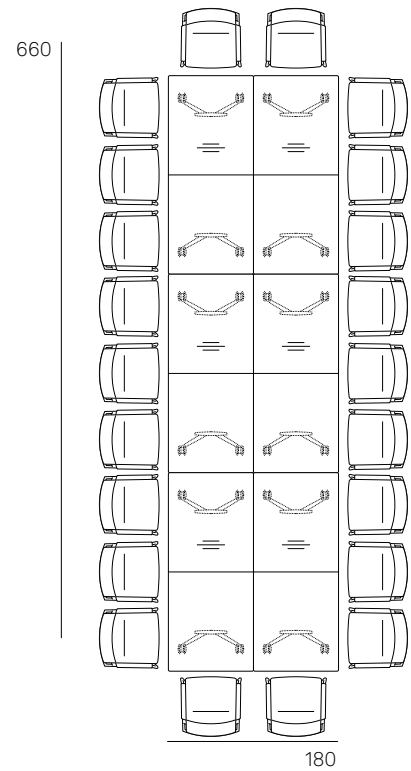
8 participants  
1 x 440/2, 90/120x260



16 participants  
1 x 440/00, 100x300  
4 x 440/00, 100x240



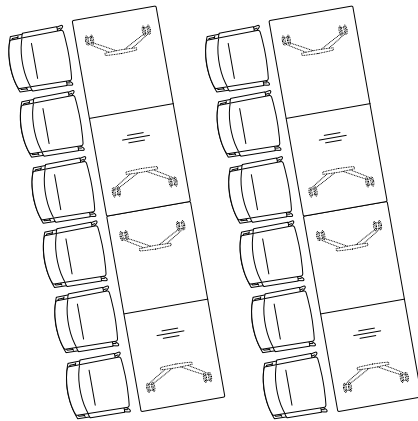
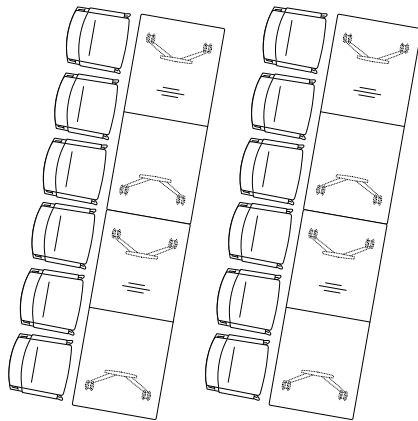
18 participants  
6 x 440/00, 90x210



22 participants  
6 x 440/00, 90x210



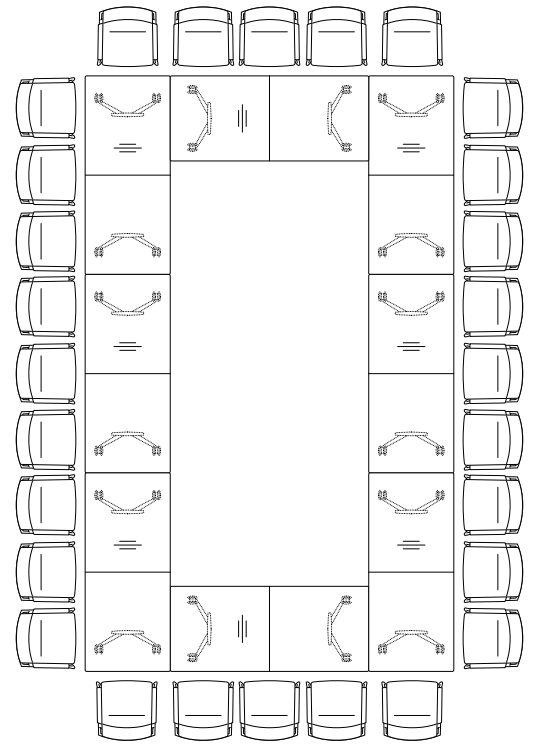
1018



375

24 participants  
8 x 440/00, 90x210

660



400

28 participants  
8 x 440/00, 90x210

# Gamme 460 mAx

Design : Andreas Störiko



Informations  
complémentaires

La gamme de tables pliantes mAx allie qualité d'aménagement de premier ordre, manipulation pratique d'une seule main, auto-stabilisation, sécurité manuelle contre les erreurs de manipulation et système intégré de solidarisation. Trois tailles d'arceau permettent de varier la profondeur et la largeur de la table et de profiter d'une grande marge de manœuvre en matière d'aménagement : de la configuration en îlots aux tables de conférence ouvertes ou fermées en passant par les tables solidarisées entre elles par rangées. Les domaines d'application possibles sont, entre autres, l'aménagement flexible de centres de conférence, de réunion et de séminaire, de salles de projet et de travail en groupe, de pôles de travail collaboratif ou de restaurants et de zones de cafétéria multifonction.

## Piètement

Piètement en T, comprenant :

Piètement en aluminium moulé sous pression, laqué, poli ou poli miroir avec patins universels antidérapants et réglables en hauteur.

Colonne de piètement avec articulation en aluminium moulé sous pression, laquée, polie ou polie miroir, avec jambe de force intégrée en aluminium moulé sous pression, polie miroir. Articulation avec baguette intégrée de protection pour l'empilement en matière synthétique noire et butée en T montée sur la face inférieure du plateau (pour le logement et le blocage auto-stabilisant de la jambe de force) en aluminium moulé sous pression, laquée de la même couleur que la colonne de piètement ou laquée noir si colonne de piètement polie.

Pour les tables modulaires, œillets en acier supplémentaires intégrés dans le mécanisme de pliage pour recevoir les plateaux de liaison.

Châssis sous le plateau de table en profilé d'acier de couleur noire.

## Plateaux de liaison

Les plateaux de liaison sont équipés de quatre platines intégrés en résine de synthèse armée fibre de verre, coloris noir. Celles-ci sont dotées de crochets en acier qui s'engagent dans les anneaux des tables modulaires mitoyennes. Un levier en résine de synthèse noire armée fibre de verre, doté d'une butée intégrée, coloris noir, assure le verrouillage des crochets par rétraction.

## Composition du plateau de table/plateau de liaison

- Panneau de particules

Tables	Pied	Montant/articulation	Butée	Châssis et pièces en matière synthétique
48	Laqué blanc (RAL 9016)	Laqué blanc	Laqué blanc	Noir
52	Aluminium poli	Laqué noir, blanc ou gris argent satiné ou poli	Finition laquée noir	Noir
53	Finition laquée noir (RAL 9011)	Finition laquée noir	Finition laquée noir	Noir
60	Finition laquée argent satiné (RAL 9006)	Finition argent satiné	Finition argent satiné	Noir
72	Aluminium poli miroir	Laqué noir, blanc ou gris argent satiné ou poli miroir	Finition laquée noir	Noir

## Awards



reddot award  
winner






### Finition de plateaux 1 – stratifié


- Épaisseur du plateau 26 mm

#### Variante 1

- Décor uni selon le nuancier de Wilkhahn
- Chant en bois (finition huilée naturelle)




Chant en bois droit



Chant rayonné en bois avec profilé antichoc


- Décor bois selon le nuancier de Wilkhahn
- Chant en matière synthétique de même couleur



Chant en matière synthétique droit

#### Variante 2

- Soft mat selon le nuancier de Wilkhahn
- Surface Soft Touch anti-reflets avec propriétés anti-traces de doigts
- Chant en bois (finition huilée naturelle) ou en matière synthétique de même couleur



Chant en matière synthétique droit



Chant en bois droit



Chant rayonné en bois avec profilé antichoc

### Finition de plateaux 2 – placage


- Épaisseur du plateau 26 mm

#### Variante 1


- Placage chêne, chêne noueux, cœur de frêne ou frêne selon le nuancier de Wilkhahn
- Chant en bois de couleur très proche de celle du placage

#### Variante 2

- Placage noyer, chêne fumé ou aubier de noyer noir selon le nuancier de Wilkhahn
- Chant en bois de couleur très proche de celle du placage




Chant en bois droit



Chant rayonné en bois avec profilé antichoc

### Finition de plateaux 5 – mélaminé à chaud

- Épaisseur du plateau 25 mm
- Panneau de particules mélaminé à chaud en résine de mélamine, blanc ou noir
- Chant de même couleur que le plateau de table



Chant en matière synthétique droit

### Panneaux-écrans

Rail de guidage sous le plateau de table de couleur noire, avec tissu noir opaque, hauteur 40 cm, enroulable et pouvant être fixé sous le plateau de table avec une bande Velcro.

### Pièces de liaison table-table (en option)

Pièces de liaison table-table en métal, modèle 613 : 2 crochets en tôle d'acier laquée noir, verrouillage par boulons à tête étoile.

### Normes

Les tables mAx sont conformes à la norme DIN EN15372.

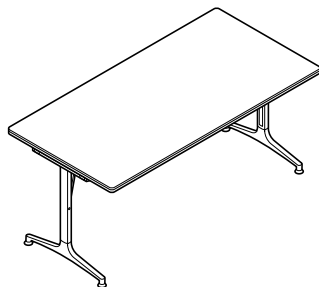


www.tuv.com  
ID 1111216107

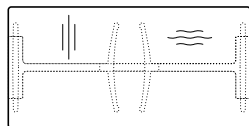
### Remarques

Encombrement de la table à piétement rabattable en position empilée : H107 mm.

Encombrement du plateau de liaison : H60 mm.



**Rectangulaire**



**460/00**

Table pliante empilable  
Hauteur 73 cm  
Piétement et colonnes en aluminium laqué

**CHF**

**Majorations/minorations**

Piètement aluminium poli, colonne aluminium laqué 43  
Piètement et colonne en aluminium poli 144  
Piètement aluminium poli miroir, colonne aluminium laqué 43  
Piètement et colonne en aluminium poli miroir 144

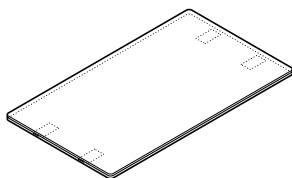
Chant rayonné avec profilé antichoc, **par mètre linéaire de chant**  
(non disponible sur plateaux mélaminés à chaud) 43

Pièce de liaison table-table, modèle 613 76

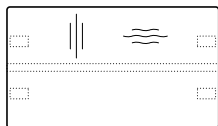
Groupe de plateaux

	Largeur	Profondeur				
		60	70	75	80	90
<b>5</b> Mélaminé à chaud	<b>150</b>	825	878	899	925	980
	<b>160</b>	847	901	929	958	1013
	<b>180</b>	887	948	985	1013	1074
	<b>200</b>	–	986	1030	1059	1119
	<b>220</b>	–	–	–	1117	1182
<b>1</b> Stratifié variante 1	<b>150</b>	921	971	1000	1029	1083
	<b>160</b>	943	999	1032	1057	1117
	<b>180</b>	986	1049	1088	1116	1182
	<b>200</b>	–	1089	1133	1164	1233
	<b>220</b>	–	–	–	1228	1299
<b>1</b> Stratifié variante 2	<b>150</b>	1105	1186	1230	1274	1358
	<b>160</b>	1137	1228	1277	1321	1410
	<b>180</b>	1206	1307	1364	1409	1513
	<b>200</b>	–	1376	1440	1491	1600
	<b>220</b>	–	–	–	1587	1702
<b>2</b> Finition ébénisterie variante 1	<b>150</b>	1344	1382	1400	1420	1457
	<b>160</b>	1443	1480	1500	1520	1557
	<b>180</b>	1478	1520	1540	1562	1603
	<b>200</b>	–	1561	1585	1610	1652
	<b>220</b>	–	–	–	1672	1718
<b>2</b> Finition ébénisterie variante 2	<b>150</b>	1441	1497	1521	1549	1602
	<b>160</b>	1548	1602	1632	1658	1713
	<b>180</b>	1581	1640	1690	1716	1771
	<b>200</b>	–	1680	1739	1765	1820
	<b>220</b>	–	–	–	1830	1888

– non disponible



**Carré/rectangulaire**



**461/00**

Plateau de liaison empilable pour extension en liaison avec les modèles 460/00, 460/11 et 460/51

**CHF**

**Majorations/minorations**

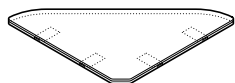
Chant rayonné avec profilé antichoc, **par mètre linéaire de chant** (non disponible sur plateaux mélaminés à chaud)

43

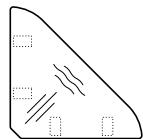
Groupe de plateaux

	Largeur	Profondeur				
		60	70	75	80	90
<b>5</b> Mélaminé à chaud	<b>60</b>	379	-	-	-	-
	<b>70</b>	-	419	-	-	-
	<b>75</b>	-	-	433	-	-
	<b>80</b>	-	-	-	447	-
	<b>90</b>	-	-	-	-	481
	<b>120</b>	439	489	512	534	581
	<b>140</b>	462	512	538	562	614
	<b>160</b>	-	536	565	593	647
<b>1</b> Stratifié variante 1	<b>60</b>	467	-	-	-	-
	<b>70</b>	-	502	-	-	-
	<b>75</b>	-	-	519	-	-
	<b>80</b>	-	-	-	540	-
	<b>90</b>	-	-	-	-	592
	<b>120</b>	533	580	607	631	686
	<b>140</b>	554	607	637	662	718
	<b>160</b>	-	633	665	693	752
<b>1</b> Stratifié variante 2	<b>60</b>	603	-	-	-	-
	<b>70</b>	-	665	-	-	-
	<b>75</b>	-	-	698	-	-
	<b>80</b>	-	-	-	743	-
	<b>90</b>	-	-	-	-	803
	<b>120</b>	704	783	825	871	947
	<b>140</b>	738	822	868	913	995
	<b>160</b>	-	861	909	956	1046
<b>2</b> Finition ébénisterie variante 1	<b>60</b>	902	-	-	-	-
	<b>70</b>	-	927	-	-	-
	<b>75</b>	-	-	938	-	-
	<b>80</b>	-	-	-	950	-
	<b>90</b>	-	-	-	-	975
	<b>120</b>	1044	1038	1053	1073	1106
	<b>140</b>	1076	1076	1095	1114	1150
	<b>160</b>	-	1116	1136	1155	1193
<b>2</b> Finition ébénisterie variante 2	<b>60</b>	947	-	-	-	-
	<b>70</b>	-	975	-	-	-
	<b>75</b>	-	-	989	-	-
	<b>80</b>	-	-	-	1017	-
	<b>90</b>	-	-	-	-	1039
	<b>120</b>	1089	1132	1150	1177	1220
	<b>140</b>	1136	1185	1207	1235	1283
	<b>160</b>	-	379	1266	1294	1347

- non disponible



Élément d'angle à 90°



**461/10**

Plateau de liaison empilable  
pour extension en liaison avec les modèles 460/00 et 460/11

CHF

**Majorations/minorations**

Chant rayonné avec profilé antichoc, **par mètre linéaire de chant**  
(non disponible sur plateaux mélaminés à chaud)

43

Groupe de plateaux

	Largeur	Profondeur				
		60	70	75	80	90
<b>5</b> Mélaminé à chaud	<b>95</b>	554	–	–	–	–
	<b>109</b>	–	594	–	–	–
	<b>116</b>	–	–	608	–	–
	<b>123</b>	–	–	–	622	–
	<b>137</b>	–	–	–	–	656
<b>1</b> Stratifié variante 1	<b>95</b>	664	–	–	–	–
	<b>109</b>	–	698	–	–	–
	<b>116</b>	–	–	716	–	–
	<b>123</b>	–	–	–	736	–
	<b>137</b>	–	–	–	–	786
<b>1</b> Stratifié variante 2	<b>95</b>	800	–	–	–	–
	<b>109</b>	–	861	–	–	–
	<b>116</b>	–	–	894	–	–
	<b>123</b>	–	–	–	941	–
	<b>137</b>	–	–	–	–	1000
<b>2</b> Finition ébénisterie variante 1	<b>95</b>	1099	–	–	–	–
	<b>109</b>	–	1122	–	–	–
	<b>116</b>	–	–	1137	–	–
	<b>123</b>	–	–	–	1149	–
	<b>137</b>	–	–	–	–	1170
<b>2</b> Finition ébénisterie variante 2	<b>95</b>	1145	–	–	–	–
	<b>109</b>	–	1170	–	–	–
	<b>116</b>	–	–	1186	–	–
	<b>123</b>	–	–	–	1212	–
	<b>137</b>	–	–	–	–	1238

– non disponible





# Gamme 465 mAx light

Design : Andreas Störiko



Informations  
complémentaires

La gamme de tables pliantes mAx avec plateau allégé allie qualité d'aménagement de premier ordre, manipulation pratique d'une seule main, auto-stabilisation, sécurité manuelle contre les erreurs de manipulation et système intégré de solidarisation. Trois tailles d'arceau permettent de varier la profondeur et la largeurs de la table et de profiter d'une grande marge de manœuvre en matière d'aménagement : de la configuration en îlots aux tables de conférence ouvertes ou fermées en passant par les tables solidarisiées entre elles par rangées. Les domaines d'application possibles sont, entre autres, l'aménagement flexible de centres de conférence, de réunion et de séminaire, de salles de projet et de travail en groupe, de pôles de travail collaboratif ou de restaurants et de zones de cafétéria multifonction.

## Structure

Piètement en T comprenant deux arceaux en aluminium moulé sous pression, finition laquée, polie ou polie miroir, équipés de patins universels antidérapants ; ils sont complétés par des colonnes de piètement articulées en aluminium moulé sous pression dans des finitions assorties. Les colonnes sont dotées de jambes de forces intégrées en aluminium moulé sous pression, finition chromée brillant. L'articulation est équipée d'une garniture formant butée en matière synthétique noire ; elle protège les plateaux empilés. La face inférieure du plateau reçoit des glissières à section en T en aluminium moulé sous pression, finition assortie à celle des colonnes (NB : en liaison avec des colonnes en finition polie, finition laquée noir) ; ces glissières assurent la stabilisation du plateau par friction et le verrouillage de sécurité de la jambe de force. Les tables modulaires sont équipés en outre d'anneaux coulissants fixés à l'articulation du piètement : ils sont conçus pour recevoir les plateaux intermédiaires. Les tables modulaires à partir d'une longueur de 200 cm, les tables individuelles et les éléments initiaux et terminaux à partir d'une longueur de 220 cm sont rigidifiés par une traverse longitudinale en profilé d'acier, coloris noir.

## Plateaux de liaison

Les plateaux de liaison sont équipés de quatre platines intégrés en résine de synthèse armée fibre de verre, coloris noir. Celles-ci sont dotées de crochets en acier qui s'engagent dans les anneaux des tables modulaires mitoyennes. Un levier en résine de synthèse noire armée fibre de verre, doté d'une butée intégrée, coloris noir, assure le verrouillage des crochets par rétraction.

## Composition des plateaux/des plateaux de liaison

Plateau allégé, abouté en partie médiane en bois léger (essence à régénération rapide), chants droits en matière synthétique ou chants bois droits ou rayonnés en liaison avec un profilé antichoc intégré, ou encore profils de chant biseautés. Sur les tables modulaires à solidariser sur les deux côtés et sur les plateaux de liaison correspondants, profils biseautés sur la longueur, chants latéraux droits ; sur les éléments initiaux et terminaux, profils biseautés sur trois côtés. Les tables individuelles sont dotées de profils de chants biseautés sur les quatre côtés.

Tables	Pied	Montant/articulation	Butée	Châssis et pièces en matière synthétique
48	Laqué blanc (RAL 9016)	Laqué blanc	Laqué blanc	Noir
52	Aluminium poli	Laqué noir, blanc ou gris argent satiné ou poli	Finition laquée noir	Noir
53	Finition laquée noir (RAL 9011)	Finition laquée noir	Finition laquée noir	Noir
60	Finition laquée argent satiné (RAL 9006)	Finition argent satiné	Finition argent satiné	Noir
72	Aluminium poli miroir	Laqué noir, blanc ou gris argent satiné ou poli miroir	Finition laquée noir	Noir




### Finition de plateaux 1 – stratifié

- Épaisseur du plateau 30 mm

#### Variante 1

- Décor uni selon le nuancier de Wilkhahn
- Chant en bois ( finition huilée naturelle)




Chant en bois droit



Chant rayonné en bois avec profilé antichoc

- Décor bois selon le nuancier de Wilkhahn
- Chant en matière synthétique de même couleur



Chant en matière synthétique droit

#### Variante 2

- Soft mat selon le nuancier de Wilkhahn
- Surface Soft Touch anti-reflets avec propriétés anti-traces de doigts
- Chant en bois ( finition huilée naturelle) ou en matière synthétique de même couleur



Chant en matière synthétique droit



Chant en bois droit



Chant rayonné en bois avec profilé antichoc

### Finition de plateaux 2 – placage


- Épaisseur du plateau 30 mm

#### Variante 1

- Placage chêne, chêne noueux, cœur de frêne ou frêne selon le nuancier de Wilkhahn
- Chant en bois de couleur très proche de celle du placage

#### Variante 2

- Placage noyer, chêne fumé ou aubier de noyer noir selon le nuancier de Wilkhahn
- Chant en bois de couleur très proche de celle du placage



Chant en bois droit



Chant rayonné en bois avec profilé antichoc



Chant biseauté en bois

### Panneaux-écrans

Rail de guidage sous le plateau de table de couleur noire, avec tissu noir opaque, hauteur 40 cm, enroulable et pouvant être fixé sous le plateau de table avec une bande Velcro.

### Piècesse liaison table-table (en option, non compatible avec des profils de chant biseautés)

Pièces de liaison table-table en métal, modèle 613 : 2 crochets en tôle d'acier laquée noir, verrouillage par boulons à tête étoile.

### Normes

Les tables mAx light sont conformes à la norme DIN EN15372.



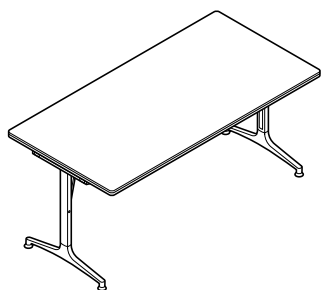
www.tuv.com  
ID 1111216107

### Remarques

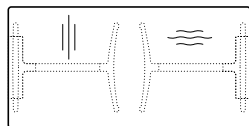
Encombrement de la table à piétement rabattable <150 cm en position empilée : H120 mm.

Encombrement de la table à piétement rabattable ≥150 cm en position empilée : H112 mm.

Encombrement du plateau de liaison : H60 mm.



Rectangulaire



**465/00**

Table pliante empilable  
Hauteur 73,5 cm  
Piètement, colonnes et traverses laquées

CHF

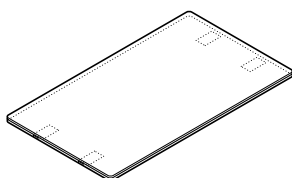
**Majorations/minorations**

Piètement aluminium poli, colonne aluminium laqué	43
Piètement et colonne en aluminium poli	144
Piètement aluminium poli miroir, colonne aluminium laqué	43
Piètement et colonne en aluminium poli miroir	144
Chant rayonné avec profilé antichoc, par mètre linéaire de chant	43
Profil de chant biseauté sur la longueur*, finition ébénisterie variante 1, <b>par mètre linéaire</b>	57
Profil de chant biseauté sur la longueur*, finition ébénisterie variante 2, <b>par mètre linéaire</b>	72
Pièce de liaison table-table, modèle 613	76

Groupe de plateaux

	Largeur	Profondeur					
		45	60	70	75	80	90
<b>1</b> Stratifié variante 1	<b>120</b>	1048	1063	1078	1112	1149	1222
	<b>130</b>	1058	1088	1118	1159	1197	1270
	<b>140</b>	1067	1112	1159	1205	1246	1316
	<b>150</b>	1091	1134	1202	1252	1287	1356
	<b>160</b>	1114	1158	1241	1299	1333	1404
	<b>180</b>	-	1207	1320	1394	1426	1508
	<b>200</b>	-	-	1377	1453	1500	1590
	<b>220</b>	-	-	-	-	1588	1680
<b>1</b> Stratifié variante 2	<b>120</b>	1159	1211	1248	1297	1344	1443
	<b>130</b>	1178	1246	1306	1359	1413	1510
	<b>140</b>	1197	1284	1359	1421	1476	1574
	<b>150</b>	1228	1316	1416	1485	1535	1633
	<b>160</b>	1262	1354	1471	1545	1594	1697
	<b>180</b>	-	1427	1580	1669	1720	1838
	<b>200</b>	-	-	1662	1761	1827	1957
	<b>220</b>	-	-	-	-	1947	2086
<b>2</b> Finition ébénisterie variante 1	<b>120</b>	1444	1459	1466	1510	1533	1573
	<b>130</b>	1501	1544	1573	1617	1643	1688
	<b>140</b>	1518	1559	1588	1635	1659	1704
	<b>150</b>	1542	1568	1612	1652	1679	1733
	<b>160</b>	1616	1660	1724	1771	1796	1846
	<b>180</b>	-	1701	1792	1847	1874	1928
	<b>200</b>	-	-	1847	1908	1946	2012
	<b>220</b>	-	-	-	-	2034	2103
<b>2</b> Finition ébénisterie variante 2	<b>120</b>	1521	1537	1558	1608	1635	1680
	<b>130</b>	1591	1634	1680	1733	1764	1809
	<b>140</b>	1614	1652	1700	1754	1787	1842
	<b>150</b>	1646	1672	1727	1779	1809	1879
	<b>160</b>	1721	1765	1846	1902	1934	2001
	<b>180</b>	-	1805	1913	1996	2029	2097
	<b>200</b>	-	-	1968	2060	2103	2181
	<b>220</b>	-	-	-	-	2190	2271

- non disponible \*disponible à partir d'une largeur de 60 cm



**Carré/rectangulaire**



**466/00**

Plateau de liaison empilable,  
pour extension des modèles 465/00, 465/11 et 465/51

**CHF**

**Majorations/minorations**

Chant rayonné sur tous les côtés avec profilé antichoc, **par mètre linéaire de chant**

Profil de chant biseauté sur la longueur\*, finition ébénisterie variante 1, **par mètre linéaire**

Profil de chant biseauté sur la longueur\*, finition ébénisterie variante 2, **par mètre linéaire**

43

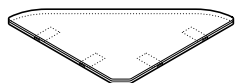
57

72

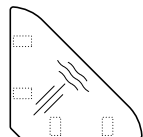
Groupe de plateaux

	Largeur	Profondeur					
		45	60	70	75	80	90
<b>1</b> Stratifié variante 1	<b>60</b>	–	661	–	–	–	–
	<b>70</b>	–	–	676	–	–	–
	<b>75</b>	–	–	–	699	–	–
	<b>80</b>	–	–	–	–	732	–
	<b>90</b>	–	–	–	–	–	788
	<b>120</b>	679	741	794	838	872	937
	<b>140</b>	701	765	834	884	920	985
	<b>160</b>	–	–	874	932	966	1035
<b>1</b> Stratifié variante 2	<b>60</b>	–	804	–	–	–	–
	<b>70</b>	–	–	870	–	–	–
	<b>75</b>	–	–	–	928	–	–
	<b>80</b>	–	–	–	–	948	–
	<b>90</b>	–	–	–	–	–	1059
	<b>120</b>	791	912	1010	1078	1116	1221
	<b>140</b>	832	948	1056	1127	1172	1276
	<b>160</b>	–	–	1103	1176	1227	1330
<b>2</b> Finition ébénisterie variante 1	<b>60</b>	–	1110	–	–	–	–
	<b>70</b>	–	–	1123	–	–	–
	<b>75</b>	–	–	–	1157	–	–
	<b>80</b>	–	–	–	–	1176	–
	<b>90</b>	–	–	–	–	–	1211
	<b>120</b>	1114	1220	1263	1303	1322	1367
	<b>140</b>	1150	1257	1310	1352	1377	1423
	<b>160</b>	–	–	1357	1402	1431	1479
<b>2</b> Finition ébénisterie variante 2	<b>60</b>	–	1162	–	–	–	–
	<b>70</b>	–	–	1180	–	–	–
	<b>75</b>	–	–	–	1215	–	–
	<b>80</b>	–	–	–	–	1236	–
	<b>90</b>	–	–	–	–	–	1261
	<b>120</b>	1199	1303	1356	1406	1433	1474
	<b>140</b>	1246	1350	1418	1471	1498	1552
	<b>160</b>	–	–	1479	1536	1566	1634

– non disponible



Élément d'angle à 90°



**466/10**

Plateau de liaison empilable,  
pour extension des modèles 465/00 et 465/11

CHF

**Majorations/minorations**

Chant rayonné avec profilé antichoc, par mètre linéaire de chant

43

Groupe de plateaux

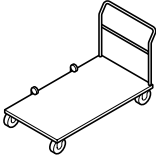
	Largeur	Profondeur				
		60	70	75	80	90
<b>1</b> Stratifié variante 1	<b>95</b>	861	–	–	–	–
	<b>109</b>	–	876	–	–	–
	<b>116</b>	–	–	899	–	–
	<b>123</b>	–	–	–	932	–
	<b>137</b>	–	–	–	–	988
<b>1</b> Stratifié variante 2	<b>95</b>	1004	–	–	–	–
	<b>109</b>	–	1070	–	–	–
	<b>116</b>	–	–	1128	–	–
	<b>123</b>	–	–	–	1148	–
	<b>137</b>	–	–	–	–	1259
<b>2</b> Finition ébénisterie variante 1	<b>95</b>	1310	–	–	–	–
	<b>109</b>	–	1323	–	–	–
	<b>116</b>	–	–	1357	–	–
	<b>123</b>	–	–	–	1376	–
	<b>137</b>	–	–	–	–	1411
<b>2</b> Finition ébénisterie variante 2	<b>95</b>	1362	–	–	–	–
	<b>109</b>	–	1380	–	–	–
	<b>116</b>	–	–	1415	–	–
	<b>123</b>	–	–	–	1436	–
	<b>137</b>	–	–	–	–	1461

– non disponible



CHF

**Chariot de transport**

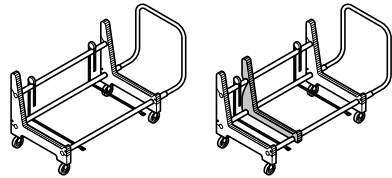


**468/1**

Basic  
80×150, H 100  
pour 8 tables pliantes ou 5 tables pliantes et 4 plateaux de liaison (longueur maxi. des plateaux : 160 cm)  
Plateau de chargement avec protection feutre avec sangle de fixation

877

**Chariot de transport**



**468/2**

Comfort  
85×190, H 100  
pour 6 tables pliantes ou 4 tables pliantes et 3 plateaux de liaison  
longueur des plateaux : 140 – 220 cm  
Surface de chargement avec profilés de protection

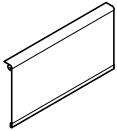
1594

**Majorations/minorations**

Plateau de chargement supplémentaire pouvant recevoir des plateaux carrés, rectangulaires ou arrondis de petit format

365

**Voile de fond**



**469**

H40, textile déroulant, coloris noir  
Rail de guidage laqué noir\*

**Largeur du plateau**

**Largeur du cache**

60	58	226
70	68	233
75	73	238
80	78	241
90	88	248
120	118	262
130	128	268
140	138	278
150	148	282
160	158	290
180	178	301
200	198	321
220	218	350
Élément d'angle à 90°	12	174

\* pour les plateaux de profondeur ≥ 60 cm

Les voiles de fond ne sont pas compatibles avec les chants de plateau biseautés et les pièces de liaison table-table.

**Passage de câbles**



**707/1**

Matière synthétique noire, Ø80mm

43



**Kit de connexion avec boîtier Compact comprenant :**

CHF


**Kit de connexion intégré Compact Duo comprenant :**

CHF

**Insert Compact ou carré**



**Module de connexion**



**Filet de rangement**



**Kit de connexion intégré Compact 701/95 avec passage de câbles, finition chromée mat et joint à brosse** \*

**Kit intégré, boîtier de connexion Compact 701/95 avec chargeur sans fil :** \*

1× connecteur pour chargeur sans fil (5 W, standard Qi), y compris câble d'alimentation, longueur ±180 cm et fiche secteur

**Kit de connexion intégré Compact 701/95 avec connecteur courants forts** \*

1× connecteur courants forts (préciser le standard du pays concerné) avec câble d'alimentation, longueur 40 cm ; modèle 708/8  
2× connecteur avec couvercle pour modules Keystone en option

**Kit intégré, boîtier de connexion Compact 701/95 avec connexion courants forts et prise chargeur USB\* :** \*

1× connexion courants forts (veuillez préciser le standard du pays concerné sur le bon de commande) y compris câble de liaison, longueur 40 cm, 708/8  
1× connecteur USB au standard Smart-IC (puissance délivrée maxi. 2A)  
1× emplacement libre (avec cache) au standard Keystone pour connexion supplémentaire

**Majorations/minorations**

Module Keystone avec connecteur relais HDMI, sans câblage \*

Module Keystone avec connecteur relais RJ45 (Cat 6), sans câblage \*

**708/8 Câble d'alimentation**

Longueur ±200 cm \*  
Longueur ±300 cm \*  
Longueur ±500 cm \*



Gaine textile pour câblage, coloris noir \*



**Insert Compact Duo rectangulaire**



**Module de connexion**



**Filet de rangement**



**Kit de connexion intégré Compact Duo 701/96 avec passage de câbles, finition chromée mat et joint à brosse\*** \*

**Kit intégré, boîtier de connexion Compact Duo 701/96 avec chargeur sans fil\* :** \*

1× connecteur pour chargeur sans fil (5 W, standard Qi), y compris câble d'alimentation, longueur ±180 cm et fiche secteur

**Kit de connexion intégré Compact Duo 701/96 avec connecteur courants forts\* :** \*

1× connecteur courants forts (préciser le standard du pays concerné) avec câble d'alimentation, longueur 40 cm ; modèle 708/8  
2× connecteur avec couvercle pour modules Keystone en option

**Kit intégré boîtier de connexion Compact Duo 701/96 avec connexion courants forts et prise chargeur USB\* :** \*

1× connexion courants forts (veuillez préciser le standard du pays concerné sur le bon de commande) y compris câble de liaison, longueur 40 cm, 708/8  
1× connecteur USB au standard Smart-IC (puissance délivrée maxi. 2A)  
1× emplacement libre (avec cache) au standard Keystone pour connexion supplémentaire

**Majorations/minorations**

Module Keystone avec connecteur relais RJ45 (Cat 6), sans câblage \*

Module Keystone avec connecteur relais HDMI, sans câblage \*

**708/8 Câble d'alimentation**

Longueur ±200 cm \*  
Longueur ±300 cm \*  
Longueur ±500 cm \*



Gaine textile pour câblage, coloris noir \*







CHF

**Boîtier de connexion Compact Add**



**Kit de connexion Compact Add 701/97  
avec connecteur courants forts**

1×connecteur courants forts (préciser le standard du pays concerné)  
avec câble d'alimentation, longueur ±270 cm  
2×connecteur avec couvercle pour modules Keystone en option

\*

**Majorations/minorations**

Module Keystone, connecteur RJ45 (Cat 6)  
précâblé, longueur du câble ±330 cm

\*

Module Keystone, connecteur relais HDMI  
précâblé, longueur du câble ±270 cm

\*

Gaine textile pour câblage, coloris noir

\*



Utilisable sur des chants droits ou rayonné, mais incompatible avec un voile de fond



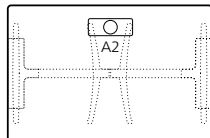
☐ Module de connexion intégré Compact Duo

○ Module de connexion Compact ou passage de câbles

Nombre maxi. de systèmes intégrés par table : deux. Positions possibles : soit A 1 et A 3 ou A 2.

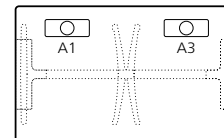
**Largeur du plateau 120 – 140 cm**

**465/00**



**120 cm**

**465/00**



**130 – 140 cm**

**Kit** **Position de montage**

**A 1 A 2 A 3**

**A 1 A 2 A 3**

Module de connexion Compact intégré 701/95

– • –

• – •

Module de connexion intégré Compact Duo 701/96

– • –

• – •

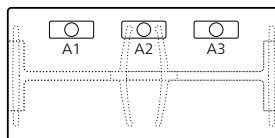
Passage de câbles 707/1

– • –

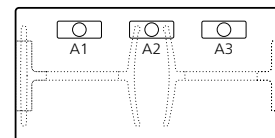
• – •

**Largeur du plateau : à partir de 150 cm**

**460/00**



**465/00**



**Kit** **Position de montage**

**A 1 A 2 A 3**

**A 1 A 2 A 3**

Module de connexion Compact intégré 701/95

• •<sup>1</sup> •

• •<sup>1</sup> •

Module de connexion intégré Compact Duo 701/96

• •<sup>2</sup> •

• •<sup>2</sup> •

Passage de câbles 707/1

• •<sup>1</sup> •

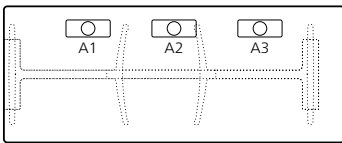
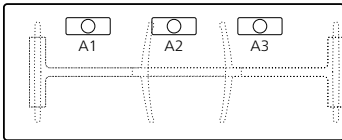
• •<sup>1</sup> •

<sup>1</sup> à partir d'une largeur de 160 cm  
<sup>2</sup> à partir d'une largeur de 180 cm  
<sup>3</sup> à partir d'une largeur de 200 cm

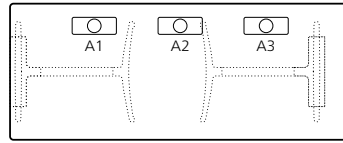
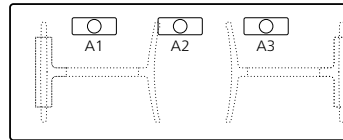
• disponible  
– non disponible



460/11  
460/21



465/11  
465/21

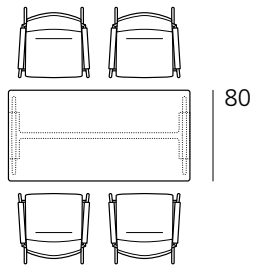


A1    A2    A3

•	• <sup>3</sup>	•
•	• <sup>3</sup>	•
•	• <sup>3</sup>	•

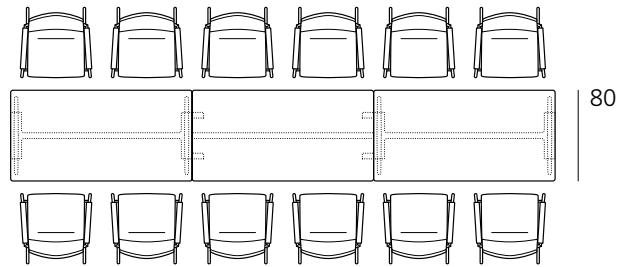
A1    A2    A3

•	• <sup>3</sup>	•
•	• <sup>3</sup>	•
•	• <sup>3</sup>	•



160

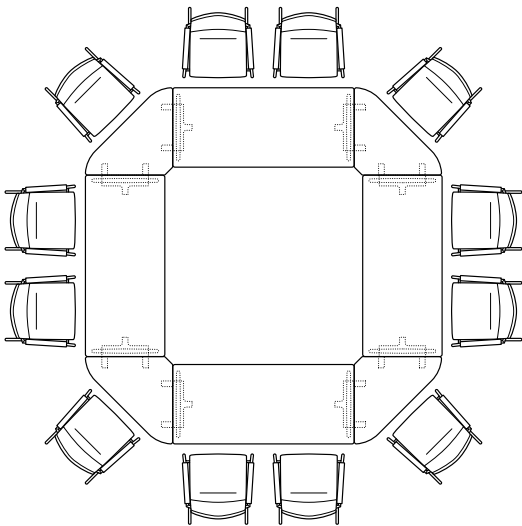
4 participants  
460/00 ou 465/00



160

480

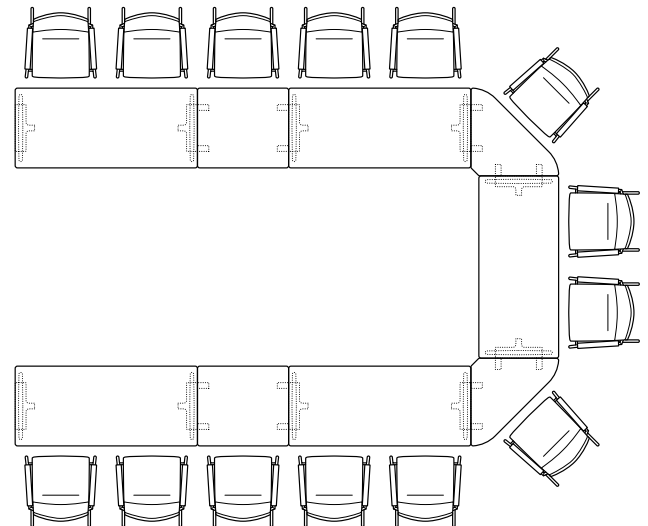
12 participants  
2 x 460/00 ou 465/00  
1 x 461/00 ou 466/00



310

160

12 participants  
4 x 460/00 ou 465/00, 160x70  
4 x 461/10 ou 466/10, 109x70/70, 90°



310

160 70

475

14 participants  
5 x 460/00 ou 465/00, 160x70  
2 x 461/00 ou 466/00, 70x70  
2 x 461/10 ou 466/10, 109x70/70, 90°



# Gamme 540

## Contas

Design : wiege, Fritz Frenkler, Anette Ponholzer



Système de tables de conférence léger et flexible pour une utilisation dans des salles de conférence, de séminaire et de formation à usage variable. Composé de tables individuelles, au choix rabattables et empilables, et de plateaux de liaison, qui peuvent être assemblés sans outil, rapidement et facilement, pour former différentes configurations grâce à une équerre pivotante brevetée.

### Structure

Pieds en tube rond Ø38 mm, finition chromée ou laquée. Patins avec vérins de compensation (avec élément de fixation sur les tables pliantes) en polyamide noir pour moquette (standard) et en polyuréthane noir pour sols durs (à préciser sur le bon de commande). Dans la version pliante et empilable, les pieds de tables peuvent se rabattre vers l'intérieur (butée intégrée) et sont bloqués sous le plateau par une pièce de fixation en polyamide noir. Tables et plateaux de liaison avec plaques de jonction / d'arrêt en zinc moulé sous pression, finition chromée ou laquée. Tables pliantes et plateaux de liaison avec butée intégrée. Les tables sont dotées d'éléments de liaison table / table.

### Finition de plateaux 1 – stratifié

- Épaisseur du plateau 34 mm

#### Variante 1

- Décor uni selon le nuancier de Wilkhahn
- Chant en hêtre (finition huilée naturelle)



Chant en bois droit

### Finition de plateaux 2 – placage

- Épaisseur du plateau 34 mm

#### Variante 1

- Placage chêne, chêne nouveau, cœur de frêne ou frêne selon le nuancier de Wilkhahn
- Chant de couleur très proche de celle du placage

#### Variante 2

- Placage noyer, chêne fumé ou aubier de noyer noir selon le nuancier de Wilkhahn
- Chant de couleur très proche de celle du placage



Chant en bois droit

### Panneaux-écrans

Cadre en aluminium, finition argent satiné, tendu de tissu de couleur anthracite. Poignées en polyamide de couleur noire.

### Composition du plateau de table

- Panneau lamelle-collé

### Normes

Les tables Contas sont conformes à la norme ANSI/BIFMA X5.5.

## Tables

### Cadre de table et profilés de cadre

- 51 Chromé brillant
- 53 Finition laquée noir (RAL9011)
- 60 Finition laquée argent satiné (RAL9006)

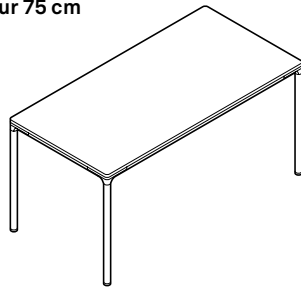
## Awards



reddot award  
winner



**Contas**  
Tables modulaires et pliantes, profondeur 75 cm



Groupe de plateaux

1	2	2
Stratifié	Finition ébénisterie variante 1	Finition ébénisterie variante 2
<b>CHF</b>	<b>CHF</b>	<b>CHF</b>

**Rectangulaire**



**540/15**  
75×150 H 73  
structure aluminium laqué

**Majorations/minorations**  
Structure aluminium chromé brillant  
version table pliante

2331	2960	3431
583	583	583
259	259	259

**Rectangulaire**

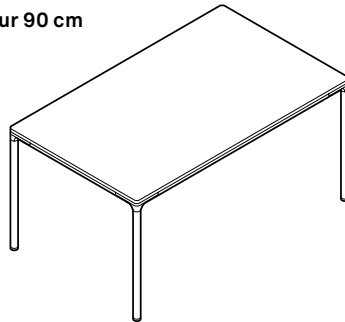


**540/18**  
75×180 H 73  
Structure en aluminium laqué

**Majorations/minorations**  
Structure aluminium chromé brillant  
version table pliante

2692	3345	3881
607	607	607
259	259	259

**Tables modulaires et pliantes, profondeur 90 cm**



Groupe de plateaux

1	2	2
Stratifié	Finition ébénisterie variante 1	Finition ébénisterie variante 2
<b>CHF</b>	<b>CHF</b>	<b>CHF</b>

**Rectangulaire**



**540/25**  
90×150 H 73  
structure aluminium laqué

**Majorations/minorations**  
Structure aluminium chromé brillant  
version table pliante

2583	3114	3636
607	607	607
259	259	259

**Rectangulaire**



**540/28**  
90×180 H 73  
structure aluminium laqué

**Majorations/minorations**  
Structure aluminium chromé brillant  
version table pliante

2893	3454	4057
628	628	628
259	259	259

Toutes les tables sont équipées en standard de patins pour moquette. Pour une utilisation sur sols durs, des patins appropriés sont disponibles sans supplément (à préciser sur le bon de commande). Voiles de fond frontaux et latéraux : se reporter à la rubrique 'Accessoires'.

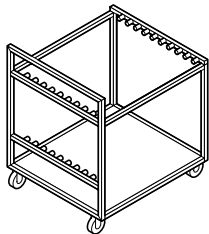


CHF

**Chariot de transport**

**546/75**  
pour cinq tables pliantes 540/15 (profondeur du plateau 75 cm)

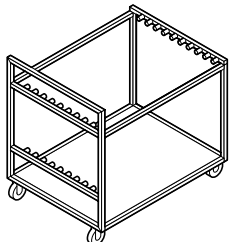
1789



**Chariot de transport**

**546/90**  
pour cinq tables pliantes 540/25 (profondeur du plateau 90 cm)

1789



**Voile de fond**

**549/04**  
Longueur 140 H 40 pour les modèles 540/15 et 540/25

829

**Voile de fond**

**549/05**  
Longueur 170 H 40 pour les modèles 540/18 et 540/28

852

**Pièce de liaison table-table**

**549/20**

19







# Gamme 610

## Timetable

Design : Andreas Störiko



Informations complémentaires  
Timetable

Gamme de tables mobiles avec plateaux pivotant verticalement dans l'axe longitudinal et pieds de table rétractables automatiquement pour une utilisation flexible dans des espaces multifonctionnels, permettant de réaliser diverses configurations pour des conférences interactives et dynamiques, des ateliers, des travaux de projet, des formations et des exposés. Le plateau, automatiquement bloqué en position horizontale, peut être libéré à l'aide de deux barres de traction intégrées sur le dessous pour pivoter vers le haut. Grâce aux pieds rétractables, la table est extrêmement compacte et s'emboîte sans jeu latéral. Idéal en combinaison avec les éléments de la gamme 440 Confair.

### Piètement

Pied en aluminium moulé sous pression, chromé brillant ou poli. Colonne de piètement et châssis en tube d'acier, laqué gris argent satiné ou noir. Colonnes de piètement chromé brillant disponibles en option. Support de plateau en zinc moulé sous pression, laqué noir. Avec des roulettes pivotantes verrouillables et réglables en hauteur, avec bande de roulement en polyamide noir en version standard pour moquettes ; avec bande de roulement en polyuréthane pour sols durs (à préciser lors de la commande). Modèles à partir d'une profondeur de table de 750 mm avec grand arceau de piètement et colonne de piètement réduite.

### Composition du plateau de table

- Panneau de particules

### Finition de plateaux 1 – stratifié

- Épaisseur du plateau 26 mm

#### Variante 1

- Décor uni selon le nuancier de Wilkhahn
- Chant en bois (finition huilée naturelle) ou chant en matière synthétique de même couleur



Finition standard : Chant rayonné avec profilé antichoc




Alternative : Chant droit avec profilé antichoc



Chant en matière synthétique droit


- Décor bois selon le nuancier de Wilkhahn
- Chant en matière synthétique de même couleur



Chant en matière synthétique droit

#### Variante 2

- Soft mat selon le nuancier de Wilkhahn
- Surface Soft Touch anti-reflets avec propriétés anti-traces de doigts
- Chant en bois (finition huilée naturelle) ou en matière synthétique de même couleur



Finition standard : Chant rayonné avec profilé antichoc



Alternative : Chant droit avec profilé antichoc



Chant en matière synthétique droit

Tables	Pied	Montant et châssis	Support
48	Laqué blanc (RAL 9016)	Laqué blanc	Laqué blanc
51	Chromé brillant	Laqué noir, noir mat structuré, blanc, blanc mat structuré ou gris argent satiné ou chromé brillant	Finition laquée noir
52	Aluminium poli	Laqué noir, noir mat structuré, blanc, blanc mat structuré ou gris argent satiné ou chromé brillant	Finition laquée noir
53	Finition laquée noir (RAL 9011)	Finition laquée noir	Finition laquée noir
90	Finition laquée noir mat structuré (RAL 9011)	Finition laquée noir mat structuré (RAL 9011)	Finition laquée noir mat structuré (RAL 9011)
91	Laqué blanc mat structuré (RAL 9016)	Laqué blanc mat structuré (RAL 9016)	Laqué blanc mat structuré (RAL 9016)

### Awards



reddot award  
winner



### Finition de plateaux 2 – placage

- Épaisseur du plateau 26 mm

#### Variante 1

- Placage chêne, chêne noueux, cœur de frêne ou frêne selon le nuancier de Wilkhahn
- Chant en bois de couleur très proche de celle du placage

#### Variante 2

- Placage noyer, chêne fumé ou aubier de noyer noir selon le nuancier de Wilkhahn
- Chant en bois de couleur très proche de celle du placage




Finition standard : Chant rayonné avec profilé antichoc



Alternative : Chant droit avec profilé antichoc

### Finition de plateaux 5 – mélaminé à chaud

- Épaisseur du plateau 25 mm
- Panneau de particules mélaminé à chaud en résine de mélamine, blanc, gris clair ou gris foncé
- Chant en matière synthétique de même couleur



Chant en matière synthétique droit



Chant droit avec profilé antichoc

### Normes

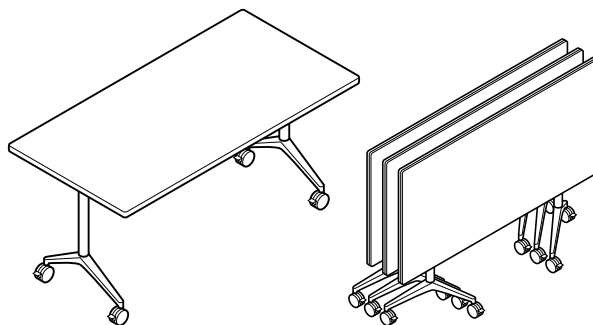
Les tables Timetable sont conformes à la norme ANSI/BIFMAX5.5.

### Voile de fond (fixé sous le plateau)

Cadre en aluminium, finition laquée gris argent satiné, tendu de résille, coloris anthracite ou noir au choix ; poignées en polyamide, coloris noir.

### Pièce de liaison table-table (en option)

Pièce de liaison table-table en métal, modèle 613 : deux crochets de solidarisation verrouillables en tôle d'acier laquée noir avec quatre boulons à tête étoile. Pièce de liaison table-table en matière synthétique, modèle 616 : deux crochets de solidarisation pivotants et deux contre-pièces en polyamide teinté noir dans la masse et renforcé de fibres de verre, avec rondelles.



Rectangulaire



**610/00**

75×150, H 73 juxtaposable pour rangement  
Pied en aluminium poli, colonne de piètement et châssis laqués

CHF

**Majorations/minorations**

Pied en aluminium chromé brillant, colonne de piètement et châssis laqués

83  
140

Chant périphérique en matière synthétique (au choix avec profilé antichoc) en stratifié, variante 1 (décor uni) et 2 (soft mat) par mètre courant.

-23

Chant périphérique en matière synthétique avec profilé antichoc en mélaminé à chaud et stratifié variante 1 (décor bois) par mètre courant.

29

Voile de fond, aluminium laqué (longueur 140 cm)

864

Voile de fond, aluminium laqué (longueur 150 cm)

870

Voile de fond, aluminium laqué (longueur 160 cm)

880

Voile de fond, aluminium laqué (longueur 180 cm)

895

Pièces de liaison en métal pour solidariser deux tables, modèle 613 (par paire)

76

Groupe de plateaux

	Largeur	Profondeur			
		60	70	75	80
<b>5</b> Mélaminé à chaud	<b>140</b>	1379	1444	1514	1547
	<b>150</b>	1430	1511	1565	1585
	<b>160</b>	1483	1560	1594	1614
	<b>180</b>	1529	1596	1638	1663
<b>1</b> Stratifié variante 1	<b>140</b>	2063	2159	2262	2310
	<b>150</b>	2140	2261	2339	2369
	<b>160</b>	2218	2335	2385	2417
	<b>180</b>	2294	2398	2456	2495
<b>1</b> Stratifié variante 2	<b>140</b>	2229	2357	2476	2539
	<b>150</b>	2320	2475	2571	2616
	<b>160</b>	2413	2567	2633	2679
	<b>180</b>	2515	2656	2735	2793
<b>2</b> Finition ébénisterie variante 1	<b>140</b>	2297	2444	2589	2681
	<b>150</b>	2415	2614	2748	2790
	<b>160</b>	2529	2733	2820	2858
	<b>180</b>	2642	2824	2926	2989
<b>2</b> Finition ébénisterie variante 2	<b>140</b>	2596	2780	2962	3095
	<b>150</b>	2754	2993	3190	3233
	<b>160</b>	2908	3162	3247	3322
	<b>180</b>	3059	3276	3378	3487

CHF

Passage de câbles



**707/1**

Matière synthétique noire, Ø80 mm

43

Toutes les tables sont livrées en standard avec des roulettes pour moquette. Pour une utilisation sur sols durs (par ex. pierre naturelle ou parquet), commander des roulettes à bandes de roulement souples (sans supplément).



# Gamme 612

## Timetable Smart

Design : Andreas Störiko



Gamme de tables mobiles avec plateaux pivotant verticalement dans l'axe longitudinal, se bloquant automatiquement en position horizontale et verticale, pour une utilisation flexible dans des espaces multifonctionnels, permettant de réaliser diverses configurations pour des conférences interactives et dynamiques, des ateliers, des travaux de projet, des formations et des exposés. Grâce à leur construction particulièrement robuste et à leur blocage vertical, elle sont spécialement adaptées à une utilisation dans des salles polyvalentes et conviennent pour des intégrations techniques complexes dans le cadre de postes de travail temporaires. Blocage amovible par une barre de traction horizontale sous le plateau. Empilable de manière compacte avec un jeu latéral grâce aux butées intégrées. Idéal en combinaison avec les éléments de la gamme 440 Confair.

### Piètement

Pied en aluminium moulé sous pression, chromé brillant ou poli. Colonne de piètement et châssis en tube d'acier, laqué gris argent satiné ou noir. Support de plateau en profilé d'acier, barre de préhension en tube d'acier rond, laqué noir. Avec des roulettes pivotantes verrouillables et réglables en hauteur, avec bande de roulement en polyamide noir en version standard pour moquettes ; avec bande de roulement en polyuréthane pour sols durs (à préciser lors de la commande). Modèles à partir d'une profondeur de table de 750 mm avec grand arceau de piètement et colonne de piètement réduite.

### Composition du plateau de table


- Panneau de particules

### Finition de plateaux 1 – stratifié

- Épaisseur du plateau 26 mm

#### Variante 1

- Décor uni selon le nuancier de Wilkhahn
- Chant en bois (finition huilée naturelle) ou chant en matière synthétique de même couleur



Finition standard : Chant rayonné avec profilé antichoc




Alternative : Chant droit avec profilé antichoc



Chant en matière synthétique droit


- Décor bois selon le nuancier de Wilkhahn
- Chant en matière synthétique de même couleur



Chant en matière synthétique droit

#### Variante 2

- Soft mat selon le nuancier de Wilkhahn
- Surface Soft Touch anti-reflets avec propriétés anti-traces de doigts
- Chant en bois (finition huilée naturelle) ou en matière synthétique de même couleur



Finition standard : Chant rayonné avec profilé antichoc



Alternative : Chant droit avec profilé antichoc



Chant en matière synthétique droit

Tables	Pied	Montant et châssis	Support
48	Laqué blanc (RAL9016)	Laqué blanc	Laqué blanc
51	Chromé brillant	Laqué noir, noir mat structuré, blanc, blanc mat structuré ou gris argent satiné ou chromé brillant	Finition laquée noir
52	Aluminium poli	Laqué noir, noir mat structuré, blanc, blanc mat structuré ou gris argent satiné ou chromé brillant	Finition laquée noir
53	Finition laquée noir (RAL9011)	Finition laquée noir	Finition laquée noir
90	Finition laquée noir mat structuré (RAL9011)	Finition laquée noir mat structuré (RAL9011)	Finition laquée noir mat structuré (RAL9011)
91	Laqué blanc mat structuré (RAL9016)	Laqué blanc mat structuré (RAL9016)	Laqué blanc mat structuré (RAL9016)



---

### Finition de plateaux 2 – placage

Épaisseur du plateau 26 mm

#### Variante 1


- Placage chêne, chêne noueux, cœur de frêne ou frêne selon le nuancier de Wilkhahn
- Chant en bois de couleur très proche de celle du placage

#### Variante 2

- Placage noyer, chêne fumé ou aubier de noyer noir selon le nuancier de Wilkhahn
- Chant en bois de couleur très proche de celle du placage



Finition standard : Chant rayonné avec profilé antichoc



Alternative : Chant droit avec profilé antichoc

### Finition de plateaux 5 – mélaminé à chaud

- Épaisseur du plateau 25 mm
- Panneau de particules mélaminé à chaud en résine de mélamine, blanc, gris clair ou gris foncé
- Chant en matière synthétique de même couleur



Chant en matière synthétique droit



Chant droit avec profilé antichoc

### Normes

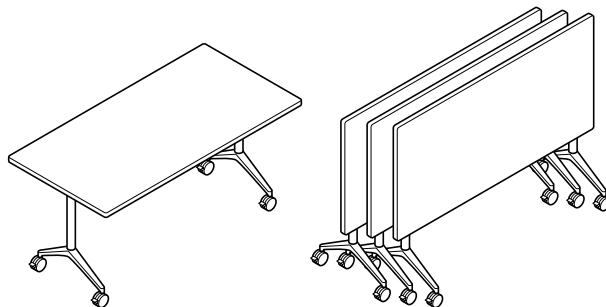
Les tables Timetable sont conformes à la norme ANSI/BIFMAX5.5.

### Voile de fond (fixé sous le plateau)

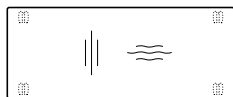
Cadre en aluminium, finition laquée gris argent satiné, tendu de résille, coloris anthracite ou noir au choix ; poignées en polyamide, coloris noir.

### Pièce de liaison table-table (en option)

Pièce de liaison table-table en métal, modèle 613 : deux crochets de solidarisation verrouillables en tôle d'acier laquée noir avec quatre boulons à tête étoile. Pièce de liaison table-table en matière synthétique, modèle 616 : deux crochets de solidarisation pivotants et deux contre-pièces en polyamide teinté noir dans la masse et renforcé de fibres de verre, avec rondelles.



**Rectangulaire**



**612/00**

par ex. 75×150, H 73, juxtaposable en position de rangement  
Pied en aluminium poli, colonne de piètement et châssis laqués

**CHF**

**Majorations/minorations**

Pied en aluminium chromé brillant, colonne de piètement et châssis laqués

83

Pied et colonne de piètement en aluminium chromé brillant, châssis laqué

140

Chant périphérique en matière synthétique (au choix avec profilé antichoc)  
en stratifié, variante 1 (décor uni) et 2 (soft mat) par mètre courant.

-23

Chant périphérique en matière synthétique avec profilé antichoc en mélaminé  
à chaud et stratifié variante 1 (décor bois) par mètre courant.

29

Pièces de liaison en métal pour solidariser deux tables, modèle 613 (par paire)

76

Pièces de liaison en résine de synthèse pour solidariser deux tables, modèle 616 (par paire)

76

Groupe de plateaux

	Largeur	Profondeur			
		60	70	75	80
<b>5</b> Mélaminé à chaud	<b>120</b>	1083	-	-	-
	<b>140</b>	-	1163	-	-
	<b>150</b>	1161	-	1167	-
	<b>160</b>	-	-	-	1185
<b>1</b> Stratifié variante 1	<b>120</b>	1677	-	-	-
	<b>140</b>	-	1769	-	-
	<b>150</b>	1765	-	1784	-
	<b>160</b>	-	-	-	1815
<b>1</b> Stratifié variante 2	<b>120</b>	1874	-	-	-
	<b>140</b>	-	2029	-	-
	<b>150</b>	2010	-	2080	-
	<b>160</b>	-	-	-	2119
<b>2</b> Finition ébénisterie variante 1	<b>120</b>	2051	-	-	-
	<b>140</b>	-	2141	-	-
	<b>150</b>	2132	-	2153	-
	<b>160</b>	-	-	-	2191
<b>2</b> Finition ébénisterie variante 2	<b>120</b>	2450	-	-	-
	<b>140</b>	-	2552	-	-
	<b>150</b>	2542	-	2572	-
	<b>160</b>	-	-	-	2646

**CHF**

**Passage de câbles**



**707/1**

Matière synthétique noire, Ø80 mm

43

- non disponible

Toutes les tables sont équipées en standard de roulettes pour moquette. Pour une utilisation sur sols durs (par ex. pierre naturelle ou parquet), des bandes de roulement souples sont disponibles (sans majoration).





# Gamme 614

## Timetable Shift

Design : Andreas Störiko



Gamme de tables mobiles avec plateaux pivotant verticalement dans l'axe longitudinal, se bloquant automatiquement en position horizontale et verticale, et avec un raccord de châssis conçu comme une spacieuse goulotte de câbles, pour une utilisation flexible dans des espaces multifonctionnels, permettant de réaliser diverses configurations pour des conférences interactives et dynamiques, des ateliers, des travaux de projet, des formations et des exposés. Grâce à leur construction robuste et à leur blocage vertical, elle sont spécialement adaptées à une utilisation dans des salles polyvalentes et conviennent pour des intégrations techniques centrales complexes dans le cadre de postes de travail temporaires. Blocage amovible par une barre de traction horizontale sous le plateau. Empilable de manière compacte avec un jeu latéral grâce aux butées intégrées. Grâce à la conception presque identique du piétement, idéal en combinaison avec les tables pliantes de la gamme 440 Confair et avec les installations de tables de la gamme 620 Logon, avec d'autres éléments de la gamme 440 Confair.

### Structure

Arceaux de piétement en aluminium moulé sous pression, finition chromée brillant, polie ou finition laquée, coloris gris argent satiné ou noir. Colonnes de piétement en profilé d'aluminium, finition anodisée naturelle ou finition laquée, coloris gris argent satiné ou noir. En liaison avec des arceaux de piétement en finition chromée brillant, les colonnes de piétement sont laquées noir. En option, colonnes de piétement chromées brillant. Traverse en profilé d'aluminium faisant office de chemin de câble, finition laquée gris argent satiné ou noir assortie au piétement. Supports de plateau en profilé d'acier. Barre de préhension en tube d'acier de section ronde, finition laquée gris argent satiné ou noir assortie au piétement. Roulettes orientables et verrouillables en polyamide à vérin de compensation intégré.

### Composition du plateau de table

- Panneau de particules

### Finition de plateaux 1 – stratifié

- Épaisseur du plateau 26 mm

#### Variante 1

- Décor uni selon le nuancier de Wilkhahn
- Chant en bois (finition huilée naturelle) ou chant en matière synthétique de même couleur



Finition standard : Chant rayonné avec profilé antichoc




Alternative : Chant droit avec profilé antichoc



Chant en matière synthétique droit


- Décor bois selon le nuancier de Wilkhahn
- Chant en matière synthétique de même couleur



Chant en matière synthétique droit

#### Variante 2

- Soft mat selon le nuancier de Wilkhahn
- Surface Soft Touch anti-reflets avec propriétés anti-traces de doigts
- Chant en bois (finition huilée naturelle) ou en matière synthétique de même couleur



Finition standard : Chant rayonné avec profilé antichoc



Alternative : Chant droit avec profilé antichoc



Chant en matière synthétique droit

Tables	Pied	Montant	Châssis	Support
48	Laqué blanc (RAL9016)	Laqué blanc	Assorti à la couleur de la colonne	Laqué blanc
51	Chromé brillant	Laqué gris argent satiné, noir, noir mat structuré ou chromé brillant	Assorti à la couleur de la colonne	Finition laquée noir
52	Aluminium poli	Aluminium anodisé naturel	Aluminium anodisé naturel	Laqué gris argent satiné, noir ou noir mat structuré
53	Finition laquée noir (RAL9011)	Finition laquée noir	Assorti à la couleur de la colonne	Finition laquée noir
60	Finition laquée argent satiné (RAL9006)	Finition argent satiné	Assorti à la couleur de la colonne	Finition argent satiné
90	Finition laquée noir mat structuré (RAL9011)	Finition laquée noir mat structuré (RAL9011)	Assorti à la couleur de la colonne	Finition laquée noir mat structuré (RAL9011)
91	Laqué blanc mat structuré (RAL9016)	Laqué blanc mat structuré (RAL9016)	Assorti à la couleur de la colonne	Laqué blanc mat structuré (RAL9016)



### Finition de plateaux 2 – placage

- Épaisseur du plateau 26 mm

#### Variante 1

- Placage chêne, chêne nouveau, cœur de frêne ou frêne selon le nuancier de Wilkhahn
- Chant en bois de couleur très proche de celle du placage

#### Variante 2

- Placage noyer, chêne fumé ou aubier de noyer noir selon le nuancier de Wilkhahn
- Chant en bois de couleur très proche de celle du placage



Finition standard : Chant rayonné avec profilé antichoc




Alternative : Chant droit avec profilé antichoc

### Finition de plateaux 5 – mélaminé à chaud

- Épaisseur du plateau 25 mm
- Panneau de particules mélaminé à chaud en résine de mélamine, blanc, gris clair ou gris foncé
- Chant en matière synthétique de même couleur



Chant en matière synthétique droit



Chant droit avec profilé antichoc

### Normes

Les tables Timetable sont conformes aux normes DIN EN15372 et ANSI/BIFMAX5.5.



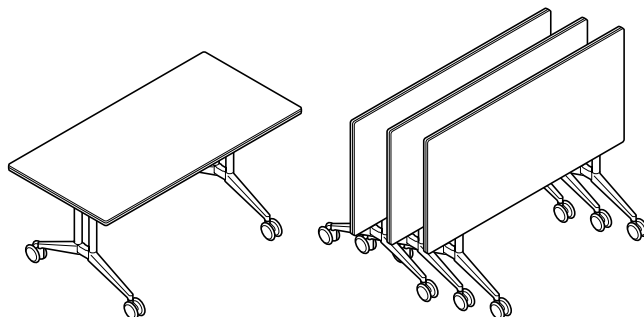
www.tuv.com  
ID 1111220150

### Voile de fond (fixé sous le plateau)

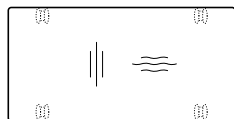
Cadre en aluminium, finition laquée gris argent satiné, tendu de résille, coloris anthracite ou noir au choix ; poignées en polyamide, coloris noir.

### Pièce de liaison table-table (en option)

La pièce de liaison table-table en métal, modèle 613, comprend deux crochets verrouillables en tôle d'acier laquée noir équipés de quatre boulons à tête en étoile. Sur le modèle Timetable Smart, pièce de liaison en polyamide.



Rectangulaire



**614/00**

par ex. 90×180, H 73, juxtaposable pour rangement  
Pied en aluminium laqué, colonne de piètement et châssis laqués

CHF

**Majorations/minorations**

Pied en aluminium poli, colonne de piètement anodisée nature, châssis laqué 118  
Pied en aluminium chromé brillant, colonne de piètement et châssis laqués 248  
Pied en aluminium chromé brillant, colonne de piètement chromée brillant, châssis laqué 546

Chant périphérique en matière synthétique (au choix avec profilé antichoc) en stratifié, variante 1 (décor uni) et 2 (soft mat) par mètre courant. -23

Chant périphérique en matière synthétique avec profilé antichoc en mélaminé à chaud et stratifié variante 1 (décor bois) par mètre courant. 29

Voile de fond, aluminium laqué (longueur 150 cm) 870

Voile de fond, aluminium laqué (longueur 160 cm) 880

Voile de fond, aluminium laqué (longueur 180 cm) 895

Voile de fond, aluminium laqué (longueur 200 cm) 911

Voile de fond, aluminium laqué (longueur 210 cm) 1090

Pièces de liaison en métal pour solidariser deux tables, modèle 613 (par paire) 76

Groupe de plateaux

**Profondeur**

**Largeur**

**80**

**90**

**100**

**105**

<b>5</b> Mélaminé à chaud	<b>150</b>	1222	1268	–	–
	<b>160</b>	1268	1364	1484	–
	<b>180</b>	1376	1448	1703	1808
	<b>200</b>	1562	1668	1923	1992
	<b>210</b>	1729	1833	2121	2204
<b>1</b> Stratifié variante 1	<b>150</b>	1726	1792	–	–
	<b>160</b>	1792	1920	2082	–
	<b>180</b>	1939	2040	2377	2517
	<b>200</b>	2193	2337	2674	2765
	<b>210</b>	2415	2555	2938	3047
<b>1</b> Stratifié variante 2	<b>150</b>	1963	2060	–	–
	<b>160</b>	2060	2211	2407	–
	<b>180</b>	2230	2369	2751	2911
	<b>200</b>	2521	2708	3096	3210
	<b>210</b>	2765	2954	3384	3521
<b>2</b> Finition ébénisterie variante 1	<b>150</b>	2017	2114	–	–
	<b>160</b>	2114	2311	2485	–
	<b>180</b>	2340	2428	2831	2960
	<b>200</b>	2608	2766	3178	3361
	<b>210</b>	2865	3008	3447	3575
<b>2</b> Finition ébénisterie variante 2	<b>150</b>	2416	2467	–	–
	<b>160</b>	2467	2742	2901	–
	<b>180</b>	2795	2842	3294	3422
	<b>200</b>	3018	3228	3686	3877
	<b>210</b>	3350	3482	3952	4106

CHF

Passage de câbles

**707/1**

Matière synthétique noire, Ø80 mm

43



– non disponible

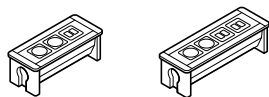
Toutes les tables sont livrées en standard avec des roulettes pour moquette. Pour une utilisation sur sols durs (par ex. pierre naturelle ou parquet), commander des roulettes à bandes de roulement souples (sans supplément).



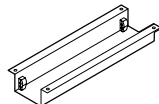


**Kit de connexion avec boîtier double face pour intégration en position A2, comprenant :**

**Module de connexion double face intégré 701/60 ou 701/70**



**Cache pour câblage, boîtier de connexion**



**Guidage du câblage sous le plateau avec bracelets velcro**



**Clip de fixation pour câblage sur le piétement**



**Kit boîtier technique intégré des deux côtés 701/60 avec 3 modules de connexion :**

2 prises électriques (veuillez indiquer la norme du pays lors de la commande) avec câble d'alimentation, longueur env. 300 cm  
1 prise de données avec 2 prises RJ45 (catégorie 6, blindé) avec câbles fixes, longueur env. 350 cm  
ou, au choix, avec chargeur USB type A + type C avec Smart-IC et PD 2.0 pour recharger jusqu'à deux terminaux mobiles

**Kit de connexion intégré double face 701/70 comprenant 4 connecteurs :**

2x connecteur courants forts (préciser le standard du pays concerné), avec câble d'alimentation, longueur ±300 cm  
1x connecteur courants faibles (deux prises RJ45, Cat 6 blindé) précâblé, longueur ±350 cm  
1x connecteur VGA (SUB D, 15 broches) + prise jack stéréo 3,5mm ou, au choix, connecteur HDMI précâblé, longueur ±300 cm

**Majorations/minorations**

Boîtier de connexion, ouverture par poussoir \*

Gaine textile pour câblage, coloris noir \*



\* Prix sur demande

Les prix incluent la découpe du plateau en standard  
Précisions supplémentaires à partir de la page 334

CHF

**Kit de connexion avec boîtier Compact comprenant :**

CHF

**Insert Compact ou carré**



**Module de connexion**



**Guidage du câblage sous le plateau avec bracelets velcro**



**Clip de fixation pour câblage sur le piétement**



**Kit de connexion intégré Compact 701/95 avec passage de câbles, finition chromée mat et joint à brosse \***

\*

**Kit intégré, boîtier de connexion Compact 701/95 avec chargeur sans fil :**

\*

1x connecteur pour chargeur sans fil (5 W, standard Qi), y compris câble d'alimentation, longueur ±180 cm et fiche secteur

**Kit de connexion intégré Compact 701/95 avec connecteur courants forts \***

\*

1x connecteur courants forts (préciser le standard du pays concerné)  
avec câble d'alimentation, longueur 40 cm ; modèle 708/8  
2x connecteur avec couvercle pour modules Keystone en option

**Kit intégré, boîtier de connexion Compact 701/95 avec connexion courants forts et prise chargeur USB\* :**

\*

1x connexion courants forts (veuillez préciser le standard du pays concerné sur le bon de commande)  
y compris câble de liaison, longueur 40 cm, 708/8  
1x connecteur USB au standard Smart-IC (puissance délivrée maxi. 2A)  
1x emplacement libre (avec cache) au standard Keystone pour connexion supplémentaire

**Majorations/minorations**

Module Keystone avec connecteur relais HDMI, sans câblage \*

\*

Module Keystone avec connecteur relais RJ45 (Cat 6), sans câblage \*

\*

**708/8 Câble d'alimentation**

Longueur ±200 cm \*  
Longueur ±300 cm \*  
Longueur ±500 cm \*

\*

\*

\*

Gaine textile pour câblage, coloris noir \*

\*





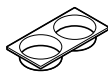
Kit de connexion intégré Compact Duo comprenant :

CHF

Kit passage de câbles comprenant :

CHF

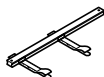
Insert Compact Duo rectangulaire



Module de connexion



Guidage du câblage sous le plateau avec bracelets velcro



Clip de fixation pour câblage sur le piétement



Passage de câbles 707/1



Guidage du câblage sous le plateau avec bracelets velcro



Clip de fixation pour câblage sur le piétement



Passage de câbles 707/1

Matière synthétique noire, Ø 80 mm

**Kit de connexion intégré Compact Duo 701/96 avec passage de câbles, finition chromée mat et joint à brosse\***

\*

**Kit intégré, boîtier de connexion Compact Duo 701/96 avec chargeur sans fil\* :**

\*

1×connecteur pour chargeur sans fil (5 W, standard Qi), y compris câble d'alimentation, longueur ±180 cm et fiche secteur

**Kit de connexion intégré Compact Duo 701/96 avec connecteur courants forts\* :**

\*

1×connecteur courants forts (préciser le standard du pays concerné)  
avec câble d'alimentation, longueur 40 cm ; modèle 708/8  
2×connecteur avec couvercle pour modules Keystone en option

**Kit intégré boîtier de connexion Compact Duo 701/96 avec connexion courants forts et prise chargeur USB\* :**

\*

1×connexion courants forts (veuillez préciser le standard du pays concerné sur le bon de commande)  
y compris câble de liaison, longueur 40 cm, 708/8  
1×connecteur USB au standard Smart-IC (puissance délivrée maxi. 2A)  
1×emplacement libre (avec cache) au standard Keystone pour connexion supplémentaire

**Majorations/minorations**

Module Keystone avec connecteur relais RJ45 (Cat 6), sans câblage

Module Keystone avec connecteur relais HDMI, sans câblage

**708/8 Câble d'alimentation**

Longueur ±200 cm  
Longueur ±300 cm  
Longueur ±500 cm

Gaine textile pour câblage, coloris noir



**Majorations/minorations**

\* Gaine textile pour câblage, coloris noir

\*



\* Prix sur demande

Le prix indiqué s'entend pour un insert. Pour obtenir le prix du kit double, veuillez multiplier par deux.

Les prix incluent la découpe du plateau en standard Précisions supplémentaires à partir de la page 334



Kit trappe intégrée pour Power Bar comprenant :

CHF

Blocs multiprises Power Bar

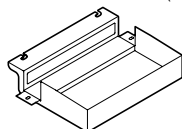
CHF

Trappe simple Executive ou Basic



Goulotte de câbles pour Power Bar mod. 704/00 et 705/00

Au choix en noir (RAL 9017) ou en blanc (RAL 9010)



Guidage du câblage sous le plateau, avec bracelet velcro à droite et à gauche



Kit trappe d'accès Executive 150x300 mm

Plateaux groupe 1, stratifié variantes 1 et 2

Groupe de plateaux 2, placage variante 1 et 2

Trappe intégrée Basic 120x300 mm

inclut le matériel de fixation du bloc multiprises Power Bar  
Veuillez commander le bloc multiprises Power Bar séparément

Majorations/minorations

Protection anti-friction du chemin de câble en position juxtaposée pour modèle 610 (mousse élastomère, coloris noir, sur face arrière)

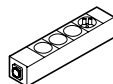
Clip de fixation pour câblage sur le piétement



Mod. 704/00 Power Bar avec 4 modules de connexion

\*

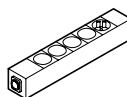
Boîtier au choix en noir ou en blanc  
avec entrée/sortie pour câble Neutrik-powerCON®  
1 bloc d'alimentation (veuillez indiquer la norme du pays lors de la commande)  
3 espaces vides configurables



Mod. 705/00 Power Bar avec 5 modules de connexion

\*

Boîtier au choix en noir ou en blanc  
avec entrée/sortie pour câble Neutrik-powerCON®  
1 bloc d'alimentation (veuillez indiquer la norme du pays lors de la commande)  
4 espaces vides configurables



Inserts pour espaces vides

Remarque : Les ports de courant et de recharge doivent être configurés directement l'un après l'autre

Prise électrique (veuillez indiquer la norme du pays lors de la commande)

\*

Recharge Twin USB-A, 1/2 module de connexion

\*

Recharge Twin USB-C et recharge Twin USB-A, 1/2 module de connexion

\*

Recharge USB-C Power 60W, module de connexion

\*

Données USB 3.0, module Keystone, 1/2 module de connexion

\*

Données USB-C, (1/2 module de connexion) avec câble de 30 cm env.

\*

Réseau RJ 45, CAT 6, module Keystone, 1/2 module de connexion

\*

Réseau Twin RJ 45, CAT 6, module

\*

Keystone, module de connexion

HDMI, module Keystone, 1/2 module de connexion

\*

Cache, 1/2 module de connexion

\*

Cache, module de connexion

\*

Câbles

702/8 Câble d'alimentation Neutrik-powerCON®

Longueur env. 200 cm

Longueur env. 300 cm

Longueur env. 500 cm



\*

\*

\*

702/9 Câble de liaison Neutrik-powerCON®

Longueur env. 80 cm

Longueur env. 100 cm

Longueur env. 150 cm

Longueur env. 200 cm



\*

\*

\*

\*

Cordon de raccordement CAT6, longueur 200 cm env.

\*

Cordon de raccordement CAT6, longueur 300 cm env.

\*

Câble de données USB 3.0, longueur 300 cm env.

\*

Câble de raccordement de données

USB-C, longueur 300 cm env.

\*

Câble HDMI, longueur 300 cm env.

\*

\* Prix sur demande

Les prix incluent la découpe du plateau en standard  
Précisions supplémentaires à partir de la page 334



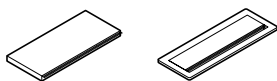
Pour Mod. 614/00 Position de montage M2 Kit  
trappe intégrée pour Power Bar pour position  
au-dessus du châssis de table comprenant :

CHF

Blocs multiprises Power Bar

CHF

**Trappe simple Executive ou Basic**



Zarge vorbereitet für Power Bar Mod. 704/10

**Kit trappe d'accès Executive 150 x 300 mm**

Plateaux groupe 1, stratifié variantes 1 et 2  
Groupe de plateaux 2, placage variante 1 et 2

**Trappe intégrée Basic 120 x 300 mm**

inclut le matériel de fixation du bloc multiprises Power Bar  
Veuillez commander le bloc multiprises Power Bar séparément

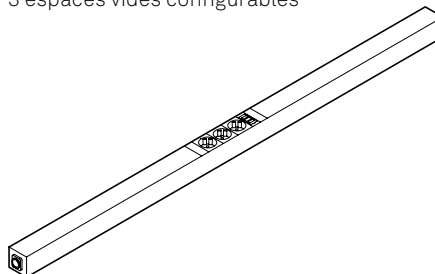
**Majorations/minorations**

Clip de fixation pour câblage sur le piétement



**Mod. 704/10 Power Bar avec 4 modules de connexion**

Boîtier au choix en noir ou en blanc  
avec entrée/sortie pour câble Neutrik-powerCON®  
1 bloc d'alimentation (veuillez indiquer la norme du pays lors de  
la commande)  
3 espaces vides configurables



**Inserts pour espaces vides**

Remarque : Les ports de courant et de recharge doivent  
être configurés directement l'un après l'autre

Prise électrique (veuillez indiquer la norme  
du pays lors de la commande)

Recharge Twin USB-A, 1/2 module de connexion

Recharge Twin USB-C et recharge Twin  
USB-A, 1/2 module de connexion

Recharge USB-C Power 60W, module de connexion

Cache, 1/2 module de connexion

Cache, module de connexion

**Kabel**

**702/8 Câble d'alimentation Neutrik-powerCON®**



Longueur env. 200 cm  
Longueur env. 300 cm  
Longueur env. 500 cm

**702/9 Câble de liaison Neutrik-powerCON®**



Longueur env. 80 cm  
Longueur env. 100 cm  
Longueur env. 150 cm  
Longueur env. 200 cm

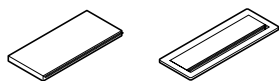
\* Prix sur demande



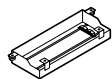
Kit 'trappe d'accès' avec chemin de câbles comprenant :

CHF

**Trappe simple Executive ou Basic**



**Chemin de câbles pour intégration de la prise multiple**



**Guidage du câblage sous le plateau avec bracelets velcro**



**Clip de fixation pour câblage sur le piétement**



**Trappe intégrée Executive 150x300 mm**

Plateaux groupe 1, stratifié variantes 1 et 2

Groupe de plateaux 2, placage variante 1 et 2

inclut le matériel de fixation du bloc multiprises  
Veuillez commander le bloc multiprises séparément  
Angle de montage possible vertical

Combinaison avec panneau-écran sur demande

**Trappe intégrée Basic 120x300 mm**

inclut le matériel de fixation du bloc multiprises Veuillez commander le bloc multiprises séparément Angle de montage possible vertical  
Combinaison avec panneau-écran sur demande  
inclut le matériel de fixation du bloc multiprises Veuillez commander le bloc multiprises séparément Angle de montage possible vertical  
Combinaison avec panneau-écran sur demande

**Majorations/minorations**

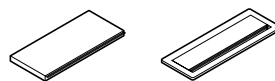
Gaine textile pour câblage, coloris noir



Pour modèle 614/00, intégration en position M2 ; kit 'trappe d'accès' pour positionnement au-dessus d'une traverse comprenant :

CHF

**Trappe simple Executive ou Basic**



**Presse-étoupe 614/8**



**Étrier de guidage 614/9**



**Clip de fixation pour câblage sur le piétement**



**Trappe intégrée Executive 150x300 mm**

Plateaux groupe 1, stratifié variantes 1 et 2

Groupe de plateaux 2, placage variante 1 et 2 inclut le matériel de fixation du bloc multiprises Veuillez commander le bloc multiprises séparément Angle de montage possible horizontal  
Groupe de plateaux 2, placage variante 1 et 2 inclut le matériel de fixation du bloc multiprises Veuillez commander le bloc multiprises séparément Angle de montage possible horizontal

**Trappe intégrée Basic 120x300 mm**

y compris matériel de fixation pour prise multiple  
Veuillez commander la prise multiple séparément  
possibilité de montage horizontal

**Majorations/minorations**

Gaine textile pour câblage, coloris noir



\* Prix sur demande

Les prix incluent la découpe du plateau en standard  
Précisions supplémentaires à partir de la page 334



**Prises multiples pour kit 'trappe d'accès'**

CHF

**Modèle 708/1 prise multiple triple :**

\*

3×connecteur courants forts (préciser le standard du pays concerné)  
 Câble d'alimentation/de liaison à commander séparément



**Modèle 708/2 prise multiple triple :**

\*

2×connecteur courants forts (préciser le standard du pays concerné)  
 Câble d'alimentation, longueur ±300cm  
 1×connecteur courants faibles (deux prises RJ45, Cat 6 blindé), avec câblage préinstallé, longueur ±350 cm  
 ou au choix 1×connecteur double avec chargeur USB (2,1A) pour deux appareils mobiles compatibles



**Modèle 708/4 prise multiple quadruple :**

\*

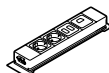
4×connecteur courants forts (préciser le standard du pays concerné)  
 Câble d'alimentation/de liaison à commander séparément



**Modèle 708/5 prise multiple quadruple :**

\*

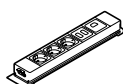
2×connexion courants forts (veuillez préciser le standard du pays concerné sur le bon de commande)  
 Câble d'alimentation / de liaison à commander séparément  
 1x connecteur RJ45 (Cat 6, câble blindé), avec câble patch intégré, longueur 350 cm  
 1×connecteur vidéo VGA (SUB D 15 broches) + au choix, connecteur audio 3,5 mm (stéréo) ou connecteur vidéo HDMI ; longueur des câbles respectifs intégrés ±300 cm



**Modèle 708/6 prise multiple quintuple :**

\*

3×connecteur courants forts (préciser le standard du pays concerné)  
 Câble d'alimentation/de liaison à commander séparément  
 1×connecteur courants faibles (une prise RJ45, Cat 6 blindé)  
 1×connecteur courants faibles (deux prises RJ45, Cat 6 blindé), avec câblage préinstallé, longueur ±350 cm



**Majorations/minorations**

**708/8 Câble d'alimentation**



Longueur ±200 cm  
 Longueur ±300 cm  
 Longueur ±500 cm

\*  
 \*  
 \*

**708/9 Câble de liaison**



Longueur ±200 cm  
 Longueur ±300 cm

\*  
 \*

\* Prix sur demande

**Timetable**  
Position de montage



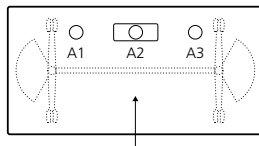
Boîtier de connexion intégré Basic double face, trappes d'accès, Boîtier de connexion intégré Compact Duo ou Power Bar

Module de connexion Compact ou passage de câbles

Nombre maxi. de systèmes intégrés par table : deux. Positions possibles : soit A/M 1 et A/M 3 ou A/M 2.

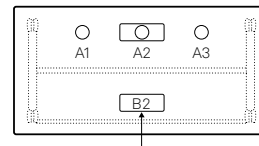
**Timetable**

**610/00**



**Timetable Smart**

**612/00**



Kit	Position de montage	A1	A2	A3	A1	A2	A3	B2
Module de connexion double face intégré 701/60 701/70		-	•	-	-	•	-	-
Trappe simple Executive Basic		-	• <sup>1</sup>	-	-	-	-	-
Module de connexion Compact intégré 701/95		•	•	•	•	•	•	-
Module de connexion intégré Compact Duo 701/96		-	•	-	-	•	-	-
Kit 'Passage de câbles' 707/1		•	•	•	•	•	•	-
Boîtier de connexion intégré Basic double face, trappes d'accès ou Power Bar		-	• <sup>1</sup>	-	-	-	-	• <sup>2</sup>

<sup>1</sup> profondeur du plateau supérieure à 75 cm  
<sup>2</sup> pour plateaux en 75 x 150 et 80 x 160 cm

• disponible  
- non disponible



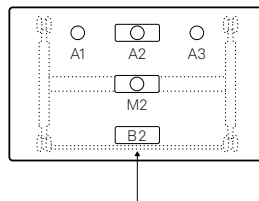
Module de connexion Basic intégré, double face ou trappe intégrée

Module de connexion Compact ou passage de câbles

Nombre maxi. de systèmes intégrés par table : deux. Positions possibles : soit A/M 1 et A/M 3 ou A/M 2.

**Timetable Shift**

**614/00**



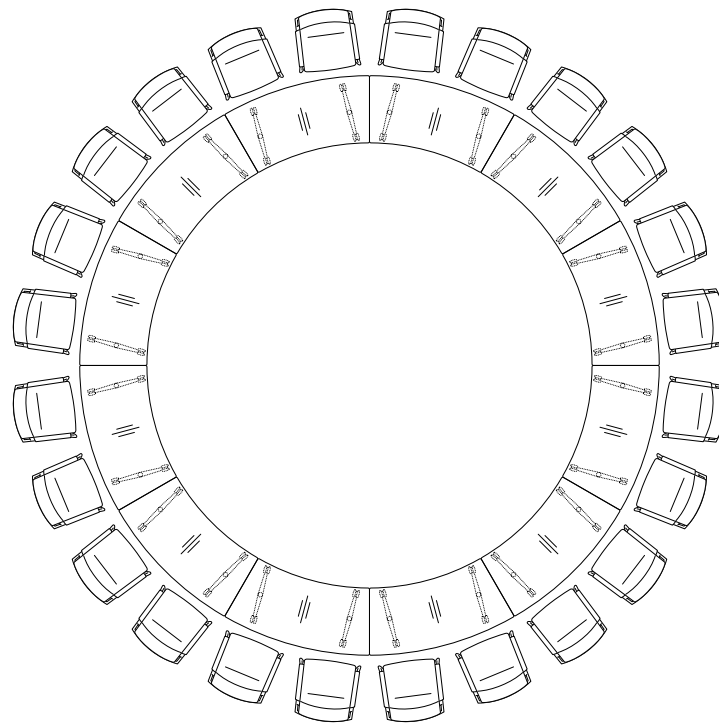
Kit	Position de montage	A 1	A 2	A 3	B 2	M 2
Module de connexion double face intégré 701/60 701/70		–	•	–	–	–
Trappe simple Executive Basic		–	• <sup>1</sup>	–	–	•
Integrierte Technikbox Compact 701/95		•	•	•	–	•
Module de connexion intégré Compact Duo 701/96		–	•	–	–	•
Kit 'Passage de câbles' 707/1		•	•	•	–	•
Power Bar					•	•

<sup>1</sup> profondeur du plateau supérieure à 100 cm

• disponible  
– non disponible

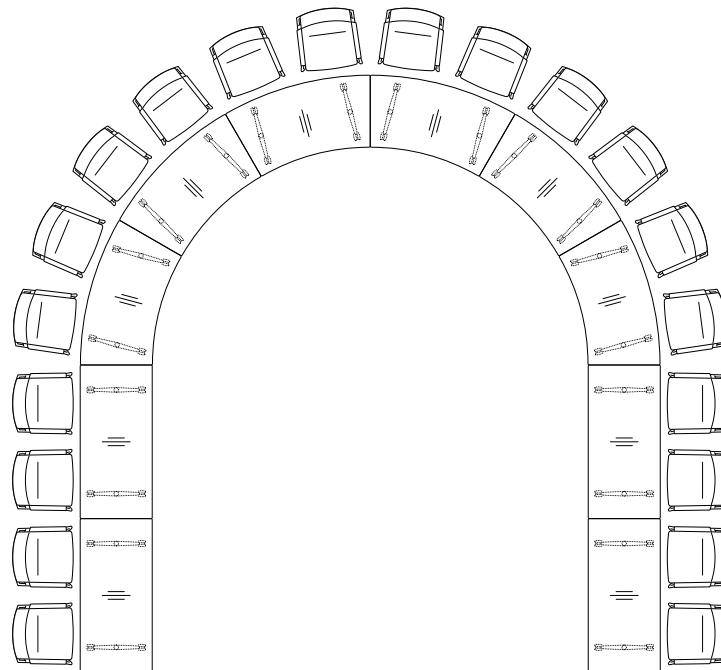


624



24 participants,  
Timetable  
12 x Élément spécial  
120/161x80

632

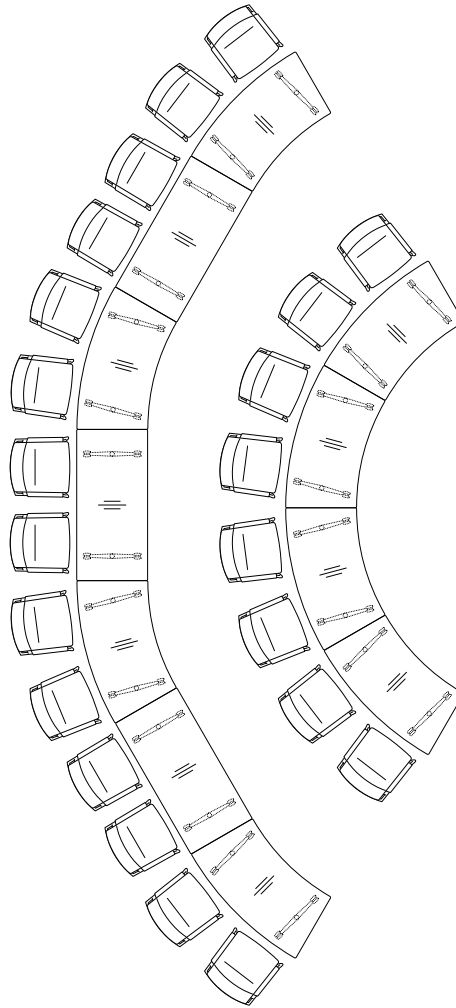


20 participants,  
Timetable  
6 x Élément spécial 120/161x80  
4 x 610/00, 160x80

624

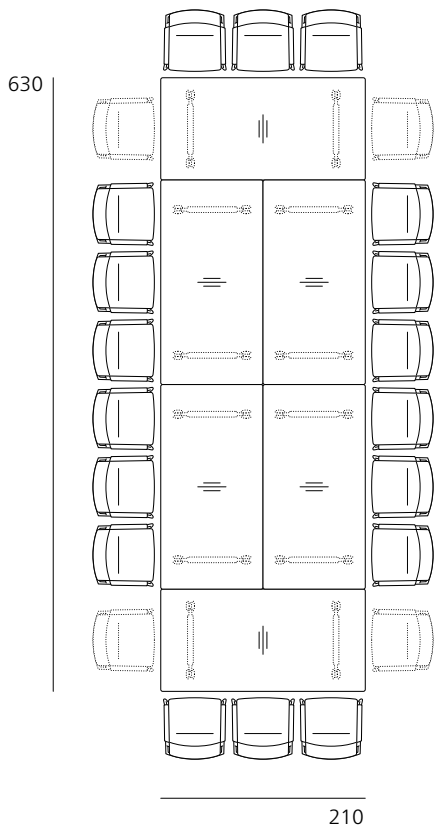


977

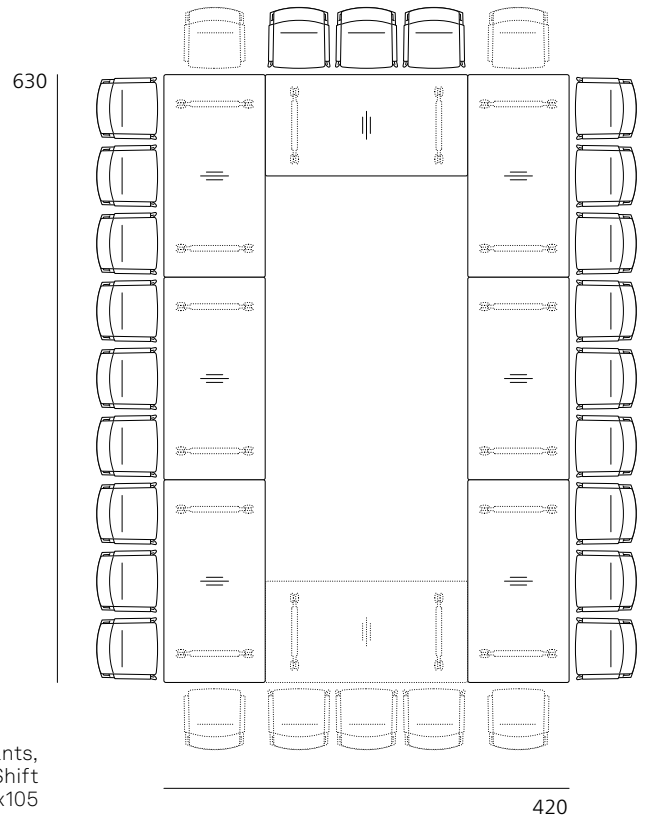


420

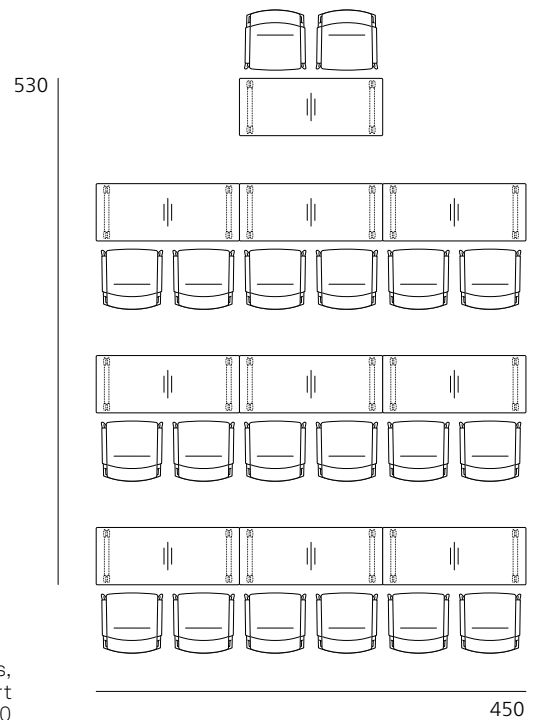
22 participants,  
Timetable  
8 x Élément spécial 120/161 x 80  
3 x 610/00, 160x80



18 (22) participants,  
Timetable Shift  
6 x 614/00, 210x105



21 (28) participants,  
Timetable Shift  
7 (8) x 614/00, 210x105



20 participants,  
Timetable Smart  
10 x 612/51, 150x60





# Gamme 615

## Timetable Lift

Design : Andreas Störiko



Gamme de tables mobiles, réglables en hauteur de 73 à 139 cm par un moteur électrique, avec plateaux de table pivotant verticalement dans l'axe longitudinal, fonctionnement sur batterie en option.

La Timetable Lift peut être combinée idéalement avec les gammes Timetable, Confair et la gamme de tables Logon pour une utilisation multifonctionnelle dans des salles de formation, de conférence et de réunion à l'équipement haut de gamme. Avec son plateau tourné vers le haut, la Timetable peut être empilée de manière extrêmement compacte.

La Timetable Lift, qui est pourvue d'un dispositif de blocage, s'empile avec un jeu latéral.

Dotée d'une surface inscriptible et, en option, magnétique, elle peut également être utilisée comme tableau blanc et surface de projection.

### Piètement

Pied en aluminium chromé brillant, poli ou gris argent satiné ou laqué noir. Colonne télescopique à moteur électrique avec capteur intégré pour une protection contre les pincements. Colonne de piètement et châssis transversal en tube d'acier, laqué gris argent satiné ou noir. Support de plateau en profilé d'acier, barre de préhension en tube d'acier rond, laqué noir. Avec des roulettes pivotantes verrouillables et réglables en hauteur, avec bande de roulement en polyamide noir en version standard pour moquettes ; avec bande de roulement en polyuréthane pour sols durs (à préciser lors de la commande). La commande électronique, incluant le câble d'alimentation de trois mètres et le cache technique, ainsi que le dispositif de réception pour la batterie disponible en option sont montés sous le plateau de table. Cache technique rabattable, en feutre PET noir (taux de recyclage min. 50 %). Fixation du cache sans outil, à l'aide de vis moletées. Cache avec découpes pour pouvoir observer le niveau de charge des batteries disponibles en option.

### Composition du plateau de table


- Panneau de particules
- Bouton intégré de réglage en hauteur

### Finition de plateaux 1 – stratifié


- Épaisseur du plateau 26 mm

#### Variante 1

- Décor uni selon le nuancier de Wilkhahn
- Chant en bois (finition huilée naturelle) ou chant en matière synthétique de même couleur



Finition standard : Chant rayonné avec profilé antichoc




Alternative : Chant droit avec profilé antichoc



Chant en matière synthétique droit


- Décor bois selon le nuancier de Wilkhahn
- Chant en matière synthétique de même couleur




Chant en matière synthétique droit

#### Variante 2


- Soft mat selon le nuancier de Wilkhahn
- Surface Soft Touch anti-reflets avec propriétés anti-traces de doigts
- Chant en bois (finition huilée naturelle) ou en matière synthétique de même couleur



Finition standard : Chant rayonné avec profilé antichoc



Alternative : Chant droit avec profilé antichoc



Chant en matière synthétique droit

### Finition de plateaux 2 – placage

- Épaisseur du plateau 26 mm

#### Variante 1

- Placage chêne, chêne nouveau, cœur de frêne ou frêne selon le nuancier de Wilkhahn
- Chant en bois de couleur très proche de celle du placage

#### Variante 2

- Placage noyer, chêne fumé ou aubier de noyer noir selon le nuancier de Wilkhahn
- Chant en bois de couleur très proche de celle du placage



Finition standard : Chant rayonné avec profilé antichoc



Alternative : Chant droit avec profilé antichoc

Tables	Pied	Montant et châssis	Support
48	Laqué blanc (RAL 9016)	Laqué blanc	Finition laquée noir
51	Chromé brillant	Laqué gris argent satiné, noir ou noir mat structuré	Finition laquée noir
52	Aluminium poli	Laqué gris argent satiné, noir ou noir mat structuré	Finition laquée noir
53	Finition laquée noir (RAL 9011)	Finition laquée noir	Finition laquée noir
60	Finition laquée argent satiné (RAL 9006)	Finition argent satiné	Finition argent satiné



#### Plateau avec fonction tableau

- Épaisseur du plateau 26 mm
- Plateau de table recouvert de stratifié blanc ou sable mat
- Chant en matière synthétique de même couleur
- Inscriptible avec feutres pour tableau, effaçable à sec, magnétique en option
- Peut être utilisé comme surface de projection



Chant en matière synthétique droit



Chant droit avec profilé antichoc

#### Plateau avec fonction tableau blanc

- Épaisseur du plateau 26 mm
- Plateau de table recouvert de stratifié blanc ou sable brillant
- Chant en matière synthétique de même couleur
- Inscriptible avec feutres pour tableau, effaçable à sec, magnétique




Chant en matière synthétique droit



Chant droit avec profilé antichoc

#### Finition de plateaux 5 – mélaminé à chaud

- Épaisseur du plateau 25 mm
- Panneau de particules mélaminé à chaud en résine de mélamine, blanc
- Chant de même couleur que le plateau de table
- Inscriptible avec feutres pour tableau et effaçable à sec
- Peut être utilisé comme surface de projection



Chant en matière synthétique droit



Chant droit avec profilé antichoc

#### Inclinable

Réglage et blocage de l'inclinaison du plateau en continu par vérin à gaz. Actionnement du mécanisme avec la barre de préhension.

#### Support d'écran

Panneau léger en contreplaqué de peuplier, 12 mm, 56 x 75 cm, recouvert sur les deux faces de stratifié blanc, avec chant périphérique en ABS de même couleur. Face inférieure avec large protection feutre pour protéger le plateau de table, ainsi qu'une entretoise dépliable pour une utilisation avec un support muRAL en option.

Fixation avec deux pinces en C en acier sur le chant du plateau de table, ce qui permet de l'enlever et de le déplacer. Montage sans outil, à l'aide de vis moletées.

Plateau avec matrice de trous Vesa standard 400 x 400 mm, 350 x 350 mm, 300 x 300 mm et 200 x 200 mm de différentes hauteurs pour l'alignement centRAL de différents écrans. Pour les écrans ne dépassant pas une diagonale maximale de 60", une profondeur de 76 mm et un poids de 28 kg (stabilité conforme à la norme DIN EN 1023-

3:2001-01). Si le poids de l'écran est supérieur à 15 kg, il est recommandé de le combiner avec la fonction inclinable. Le support d'écran peut être ajouté ultérieurement.

L'écran et le matériel de fixation correspondant ne sont pas inclus.

#### Support de rouleau

En tôle d'acier, laqué au four, blanc mat structuré, avec chant de rupture. Face inférieure avec protection feutre pour protéger le plateau et le chant de table. Fixation sans outil, avec vis moletées, utilisable horizontalement et verticalement. Compatible avec des rouleaux d'un diamètre max. de 7 cm et d'une longueur max. de 60 cm. Rouleaux vendus séparément.

#### Passage de câbles vertical

Chaîne de câble pour le passage de câbles sur la colonne de piètement de la table, fixation magnétique, longueur 139 cm, en PA au choix noir ou blanc teinté dans la masse avec sens de cheminement défini.

#### Support de câbles

Support de câbles en matière synthétique avec boucle Velcro pour le logement et le guidage individuel des câbles. Fixation à la table avec un support magnétique ou autocollant au choix. Fixation possible en option avec deux vis (incluses dans la fourniture).

#### Films pour tableaux blancs

Rouleau de 25 feuilles, 60 x 80 cm (lxh), chant de rupture perforé, film électrostatique, auto-adhésif sur presque toutes les surfaces, se détache sans laisser de résidus. Films pour tableaux blancs, blanc uni, effaçable.

Respectueux de l'environnement : feuilles entièrement recyclables.

#### Feuilles pour chevalet

Rouleau de 25 feuilles, 60 x 80 cm (lxh), chant de rupture perforé, film électrostatique, auto-adhésif sur presque toutes les surfaces, se détache sans laisser de résidus. Feuilles pour chevalet avec cadre continu, non effaçables. Respectueux de l'environnement : feuilles entièrement recyclables.

#### Rouleau de papier

Rouleau de papier 10 m, largeur 60 cm, blanc pur, grammage 120 g/m<sup>2</sup>.

#### Pack batterie

Pack batterie lithium-ion, capacité 2,2 AH (± 40 mouvements par charge) ; équipé d'un indicateur de charge à diodes et d'une alerte acoustique en cas de batterie déchargée. Monté sur support amovible, rajout possible à tout moment.

#### Normes

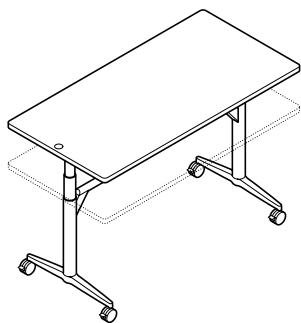
Les tables Timetable Lift sont conformes à la norme DIN EN127.



www.tuv.com  
ID 1111220150



**Rectangulaire**



**615/00**

Réglage motorisé de la hauteur du plateau (73 – 139 cm)  
Pied en aluminium laqué, colonne de piètement et châssis laqués

Pied en aluminium poli, colonne de piètement et châssis laqués

**Majorations/minorations**

Piètement aluminium poli, colonnes et traverses laquées  
Pied en aluminium chromé brillant, colonne de piètement et châssis laqués

Chant périphérique en matière synthétique (au choix avec profilé antichoc) en stratifié, variante 1 (décor uni) et 2 (soft mat) par mètre courant.  
Chant périphérique en matière synthétique avec profilé antichoc en mélaminé à chaud et stratifié variante 1 (décor bois) par mètre courant.

Pack batterie : batterie lithium-ion et chargeur

Inclinable

**CHF**

118  
248

-23

29

314

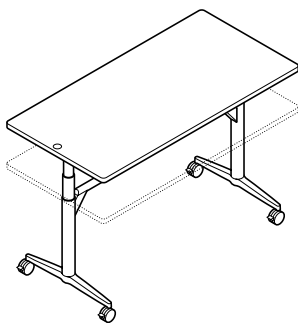
251

Groupe de plateaux

	Largeur	Profondeur			
		75	80	90	100
1 Stratifié variante 1	150	2705	-	-	-
	160	-	2775	-	-
	180	-	-	3030	-
	200	-	-	-	3679
1 Stratifié variante 2	150	2927	-	-	-
	160	-	3028	-	-
	180	-	-	3348	-
	200	-	-	-	3996
2 Finition ébénisterie variante 1	150	3003	-	-	-
	160	-	3106	-	-
	180	-	-	3426	-
	200	-	-	-	4195
2 Finition ébénisterie variante 2	150	3413	-	-	-
	160	-	3468	-	-
	180	-	-	3851	-
	200	-	-	-	4715



**Rectangulaire**



**615/10**

Avec fonction tableau  
Hauteur réglable par moteur électrique (73 – 139 cm)  
Panneau blanc, inscriptible avec feutres pour tableau  
Peut être utilisé comme surface de projection  
Piètement en aluminium laqué, colonnes et traverses laquées

**CHF**

**Majorations/minorations**

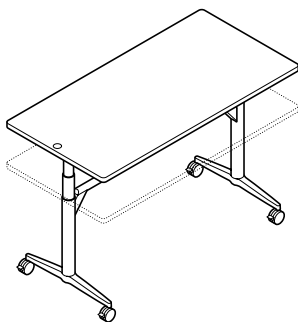
Piètement aluminium poli, colonnes et traverses laquées	118
Pied en aluminium chromé brillant, colonne de piètement et châssis laqués	248
Chant en matière synthétique avec profilé antichoc intégré, le ml	29
Pack batterie : batterie lithium-ion avec fixation de recharge	314
Inclinable	251

Groupe de plateaux

	Largeur	Profondeur			
		75	80	90	100
1 Plateau avec fonction tableau blanc	150	2459 (58*)	-	-	-
	160	-	2522 (60*)	-	-
	180	-	-	2794 (70*)	-
	200	-	-	-	3488 (80*)
1 Plateau avec fonction tableau, avec adhérence pour aimants	150	2871 (58*)	-	-	-
	160	-	2995 (60*)	-	-
	180	-	-	3215 (70*)	-
	200	-	-	-	3822 (80*)

\* Diagonale maxi. de la surface de projection en mode écran (en pouces)

**Rectangulaire**



**615/11**

Avec fonction tableau blanc  
Hauteur réglable par moteur électrique (73 – 139 cm)  
Panneau brillant blanc, inscriptible avec feutres pour tableau  
Piètement en aluminium laqué, colonnes et traverses laquées

**CHF**

**Majorations/minorations**

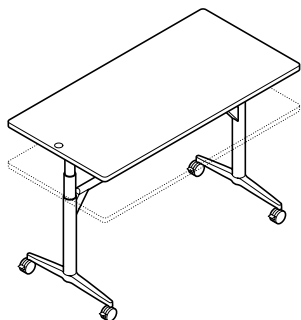
Piètement aluminium poli, colonnes et traverses laquées	118
Pied en aluminium chromé brillant, colonne de piètement et châssis laqués	248
Chant en matière synthétique avec profilé antichoc intégré, le ml	29
Pack batterie : batterie lithium-ion et chargeur	314
Inclinable	251

Groupe de plateaux

	Largeur	Profondeur			
		75	80	90	100
1 Plateau avec fonction tableau blanc, avec adhérence pour aimants	150	3089	-	-	-
	160	-	3213	-	-
	180	-	-	3547	-
	200	-	-	-	4151



**Rectangulaire**



**615/12**

Hauteur réglable par moteur électrique (73 – 139 cm)  
Panneau mélaminé à chaud, blanc,  
Inscriptible avec feutres pour tableau  
Peut être utilisé comme surface de projection  
Pied en aluminium laqué, colonne de piétement et châssis laqués

**CHF**

**Majorations/minorations**

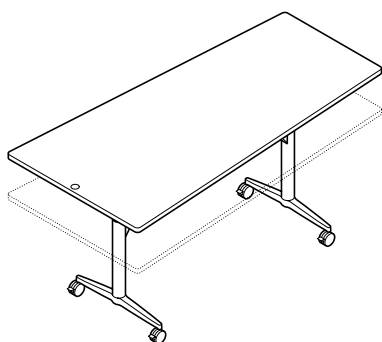
Piètement aluminium poli, colonnes et traverses laquées	118
Pied en aluminium chromé brillant, colonne de piétement et châssis laqués	248
Pack batterie : batterie lithium-ion et chargeur	314
Chant en matière synthétique avec profilé antichoc intégré, le ml	29
Inclinable	251

Groupe de plateaux

	Largeur	Profondeur			
		75	80	90	100
<b>5</b> Mélaminé avec fonction tableau	<b>150</b>	2100 (58*)	–	–	–
	<b>160</b>	–	2201 (60*)	–	–
	<b>180</b>	–	–	2403 (70*)	–
	<b>200</b>	–	–	–	2605 (80*)

\* Diagonale maxi. de la surface de projection en mode écran (en pouces)

**Trapèze**



**615/13**

Hauteur réglable par moteur électrique (73 – 139 cm)  
Pied en aluminium laqué, colonne de piétement et châssis laqués  
  
Pied en aluminium poli, colonne de piétement et châssis laqués

**CHF**

**Majorations/minorations**

Piètement aluminium poli, colonnes et traverses laquées	118
Pied en aluminium chromé brillant, colonne de piétement et châssis laqués	248
Pack batterie : batterie lithium-ion et chargeur	314
Chant périphérique en matière synthétique (au choix avec profilé antichoc) en stratifié, variante 1 (décor uni) et 2 (soft mat) par mètre courant.	-23
Chant périphérique en matière synthétique avec profilé antichoc en mélaminé à chaud et stratifié variante 1 (décor bois) par mètre courant.	29

Groupe de plateaux

	Largeur	Profondeur	
		75/90	75/100
<b>1</b> Stratifié variante 1	<b>180</b>	3052	–
	<b>200</b>	–	3705
<b>1</b> Stratifié variante 2	<b>180</b>	3373	–
	<b>200</b>	–	4025
<b>2</b> Finition ébénisterie variante 1	<b>180</b>	3451	–
	<b>200</b>	–	4227
<b>2</b> Finition ébénisterie variante 2	<b>180</b>	3879	–
	<b>200</b>	–	4750



CHF

**Pack batterie**

**615/01**

Pack batterie lithium-ion hautes performances  
livré avec chargeur ; rajout possible à tout moment

314

**Kit tableau blanc 'Pro'**

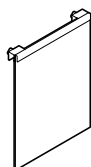


**615/02**

Pour Timetable Lift avec fonction tableau blanc ; composition : 1 pochette de rangement en feutre gris, à suspendre au plateau ou à la traverse  
4 marqueurs à pointe biseautée effaçables à sec (noir, rouge, vert et bleu),  
1 chiffon effaceur, format XL 40x40 cm,  
2 gommes pour tableau blanc pour corrections précises  
10 plots magnétiques blancs, Ø34 mm,  
1 flacon de nettoyant pour tableau, spray à pompe 250 ml

245

**Support d'écran**



**615/03**

Plateau stratifié blanc, pince laquée,  
Avec matrice de trous Vesa universelle  
Pour écrans jusqu'à 60" et poids max. de 28 kg\*

CHF

403

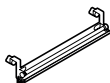
\*Stabilité selon la norme DIN EN-1023-3: 2001-01. Si le poids de l'écran est supérieur à 15kg, nous recommandons d'équiper la table de la fonction inclinable.

**Accessoires**

**615/30** Support mural  
Acier laqué

130

**Support de rouleau**



**615/04**

Pour les modèles Timetable Lift à chant droit  
Tôle d'acier, laqué, avec chant de rupture  
Pour une largeur de rouleau de 60 cm

CHF

181

**Accessoires**

**615/40** Films pour tableaux blancs, rouleau de 25 feuilles

42

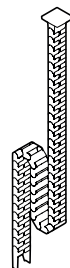
**615/41** Feuilles pour chevalet, rouleau de 25 feuilles

42

**615/42** Rouleau de papier, longueur 10 m

16

**Gestion verticale du câblage**



**615/05**

Chaîne de câble pour colonne de piètement Timetable Lift, magnétique  
Matière synthétique, noir ou blanc, longueur env. 139 cm

100

**Support de câbles**



**615/06**

Pour plateau de table, en matière synthétique, noir, avec boucle velcro  
Support magnétique (2 pièces)  
Support autocollant (2 pièces)

32

18



**Kit de recharge mobile 706/00 comprenant :**

CHF

CHF

**Bloc de batterie**

Puissante batterie lithium-ion de 240 Wh, noir montée sur goulotte de câbles en tôle d'acier, laqué noir, bloc d'alimentation incl. avec câble d'alimentation central 300 cm

(préciser la norme du pays lors de la commande)



**Chargeur USB A+C (en option)**



**Chargeur sans fil (en option)**



**Prix du kit de recharge mobile 706/00 avec chargeur USB**

\*

Chargeur USB A+C, avec puissance de sortie max. 72 W, USB type C max. 60 W, USB type A max. 12 W  
 Boîtier en polycarbonate ignifugé très résistant, noir, Monté sous le chant de table

**Prix du kit de recharge mobile 706/00 avec 2 chargeurs USB**

\*

2 chargeurs USB A+C, avec puissance de sortie max. 72 W, USB type C max. 60 W, USB type A max. 12 W  
 Boîtier en polycarbonate ignifugé très résistant, noir, Monté sous le chant de table

**Prix du kit de recharge mobile 706/00 avec chargeur sans fil**

\*

Chargeur sans fil, avec puissance de sortie max. 15 W  
 Pour la charge rapide de terminaux mobiles compatibles Qi  
 Surface d'appui en nylon noir avec anneau de maintien, boîtier résistant à l'eau et à la poussière

Les kits sont entièrement montés et câblés.  
 Alimentation électrique pour la charge du bloc de batteries avec le câble d'alimentation central

**Majorations/minorations**

Chaîne de câble pour colonne de piètement Timetable Lift, magnétique  
 Matière synthétique, noir ou blanc, longueur env. 139 cm

\*

**Mod. 701/98 Boîtier technique Flow**

\*

1 prise électrique (veuillez indiquer la norme du pays lors de la commande)  
 Avec câble d'alimentation séparé, longueur env. 300 cm  
 1 chargeur USB type A + type C avec Smart-IC et PD 2.0  
 Pour recharger jusqu'à deux terminaux mobiles  
 Monté sous le chant de table



**Mod. 701/99 Chargeur sans fil**

\*

Chargeur sans fil avec bloc d'alimentation, puissance de sortie max. 15 W, certifié Qi,  
 Pour la charge rapide de terminaux mobiles compatibles Qi  
 Surface d'appui en nylon noir avec anneau de maintien, boîtier résistant à l'eau et à la poussière  
 Avec câble d'alimentation central, longueur env. 300 cm  
 Norme du pays (veuillez indiquer la norme du pays lors de la commande)



**Majorations/minorations**

Chaîne de câble pour colonne de piètement Timetable Lift, magnétique  
 Matière synthétique, noir ou blanc, longueur env. 139 cm

\*


\* Prix sur demande



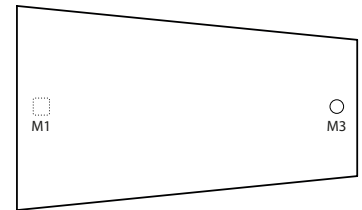


largeur de  $\geq 160$  cm

615/00, 615/10, 615/11, 615/12



615/13



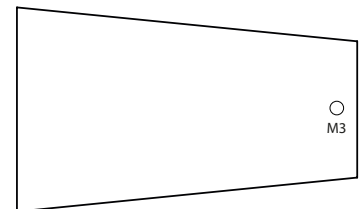
Kit	Position de montage	M1	M3
Recharge mobile 706/00 avec chargeur USB		•	•
Recharge mobile 706/00 avec 2 chargeurs USB		•	•
Recharge mobile 706/00 avec chargeur sans fil		–	•

largeur de  $\geq 160$  cm

615/00, 615/10, 615/11, 615/12



615/13



Set	Position de montage	M3
701/98 Boîtiers de connexion Flow		•
701/99 Chargeur sans fil avec bloc d'alimentation		•

- disponible
- non disponible

# Gamme 620

## Logon

Design : Andreas Störiko



Tables individuelles pour une utilisation dans des bureaux et composants système pour des installations de tables fixes dans des salles de conférence, idéales en combinaison avec les tables pliantes Confair pour des salles de conférence divisibles flexibles.

### Piètement

Pied en aluminium moulé sous pression, chromé brillant, poli ou laqué selon le nuancier de Wilkhahn. Colonne de piètement en profilé d'aluminium, anodisé naturel ou laqué, finition laqué noir avec l'arceau de piètement chromé brillant. Pour une profondeur de table de 75 cm, les pieds sont coudés.

Support en aluminium coulé sous pression, laqué noir ou gris argent satiné selon la version du pied. Colonnes de piètement chromé brillant disponibles en option. Châssis en profilé d'aluminium, laqué noir ou gris argent satiné selon la version du pied. Profondeur de table 75-90 cm avec châssis central, profondeur de table 100-130 cm avec deux châssis. Patins en polyamide de couleur noire. Roulettes verrouillables en polyamide noir. Patins en polyamide de couleur noire.

### Finition de plateaux 1 – stratifié

- Épaisseur du plateau 26 mm

#### Variante 1


- Décor uni selon le nuancier de Wilkhahn
- Chant en bois (finition huilée naturelle) ou chant en matière synthétique de même couleur
- Décor bois selon le nuancier de Wilkhahn
- Chant en matière synthétique de même couleur

#### Variante 2


- Soft mat selon le nuancier de Wilkhahn
- Surface Soft Touch anti-reflets avec propriétés anti-traces de doigts
- Chant en bois (finition huilée naturelle) ou en matière synthétique de même couleur



Finition standard : Chant rayonné avec profilé antichoc



Alternative : Chant droit avec profilé antichoc



Chant en matière synthétique droit

### Finition de plateaux 2 – placage


- Épaisseur du plateau 26 mm

#### Variante 1


- Placage chêne, chêne nouveau, cœur de frêne ou frêne selon le nuancier de Wilkhahn
- Chant en bois de couleur très proche de celle du placage

#### Variante 2

- Placage noyer, chêne fumé ou aubier de noyer noir selon le nuancier de Wilkhahn
- Chant en bois de couleur très proche de celle du placage



Finition standard : Chant rayonné avec profilé antichoc



Alternative : Chant droit avec profilé antichoc

### Voiles de fond

Profilé ondulé en aluminium extrudé, finition anodisée naturel ou laquée noir.

Fixation par embouts filetés, finition anodisée naturel. Les voiles de fond peuvent être installés ultérieurement. Prix sur demande.

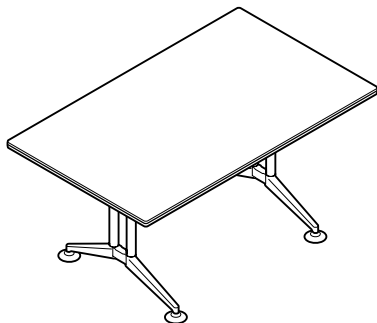
### Composition du plateau de table

- Panneau de particules
- Finition des chants pour les éléments système toujours droite et sans profilé antichoc

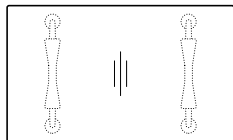
### Normes

Les tables Logon sont conformes à la norme ANSI/BIFMAX5.5.

Tables	Pied	Montant	Support et châssis
51	Chromé brillant	Laqué noir ou chromé brillant	Finition laquée noir
52	Aluminium poli	Aluminium anodisé naturel	Finition argent satiné
53	Finition laquée noir (RAL9011)	Finition laquée noir	Finition laquée noir
60	Finition laquée argent satiné (RAL9006)	Finition argent satiné	Finition argent satiné
90	Finition laquée noir mat structuré (RAL9011)	Finition laquée noir mat structuré (RAL9011)	Finition laquée noir mat structuré (RAL9011)



**Rectangulaire**



**620/00**  
120x240 H 73  
Piétement et colonnes en aluminium laqué

**CHF**

**Majorations/minorations**

Piétement aluminium poli, colonnes anodisées naturel 118  
Piétement aluminium chromé, colonnes laquées noir 248  
Piétement et colonnes aluminium chromé 546

Chant périphérique en matière synthétique avec profilé antichoc en mélaminé à chaud et stratifié variante 1 (décor bois) par mètre courant. -23

Voile de fond, aluminium laqué (longueur 150cm) 579  
Voile de fond, aluminium anodisé naturel (longueur 150cm) 612  
Voile de fond, aluminium laqué (longueur 180cm) 670  
Voile de fond, aluminium anodisé naturel (longueur 180cm) 707  
Voile de fond, aluminium laqué (longueur 240cm) 907  
Voile de fond, aluminium anodisé naturel (longueur 240cm) 965

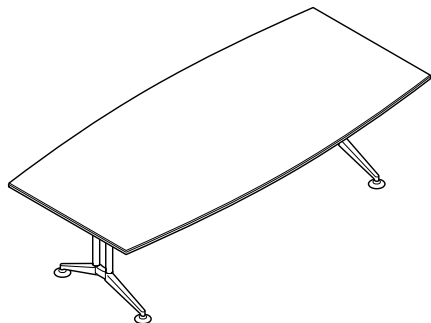
sur roulettes (largeur maximale 200 cm) 218

Groupe de plateaux

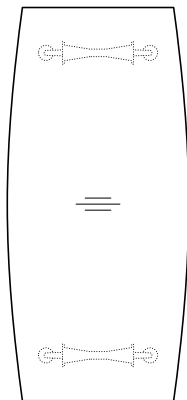
**Profondeur**

	<b>Largeur</b>	<b>75</b>	<b>80</b>	<b>90</b>	<b>100</b>	<b>110</b>	<b>120</b>	<b>130</b>
<b>1</b> Stratifié variante 1	<b>150</b>	1815	2153	2266	2310	2370	2462	2479
	<b>160</b>	1976	2220	2309	2333	2404	2483	2493
	<b>180</b>	2043	2286	2356	2474	2495	2532	2558
	<b>200</b>	2158	2387	2470	2613	2633	2672	2699
	<b>220</b>	2218	2475	2594	2733	2754	2795	2890
	<b>230</b>	2247	2568	2676	2751	2784	2820	2980
	<b>240</b>	2273	2594	2718	2788	2826	2843	3017
	<b>300</b>	-	-	-	3246	3305	3329	3564
<b>1</b> Stratifié variante 2	<b>150</b>	2057	2406	2551	2631	2722	2844	2897
	<b>160</b>	2231	2492	2615	2677	2780	2894	2939
	<b>180</b>	2331	2594	2701	2858	2920	2994	3057
	<b>200</b>	2478	2729	2856	3040	3103	3182	3255
	<b>220</b>	2570	2851	3016	3204	3270	3358	3499
	<b>230</b>	2617	2961	3118	3244	3323	3409	3617
	<b>240</b>	2657	3003	3179	3302	3390	3456	3684
	<b>300</b>	-	-	-	3884	4010	4098	4395
<b>2</b> Finition ébénisterie variante 1	<b>150</b>	1880	2231	2373	2400	2479	2570	2591
	<b>160</b>	2057	2302	2396	2432	2527	2597	2622
	<b>180</b>	2126	2367	2445	2589	2621	2664	2691
	<b>200</b>	2254	2487	2578	2746	2772	2811	2854
	<b>220</b>	2316	2583	2714	2832	2903	2939	3046
	<b>230</b>	2362	2688	2809	2904	2922	2968	3145
	<b>240</b>	2380	2714	2856	2926	2987	3017	3206
	<b>300</b>	-	-	-	3425	3498	3531	3786
<b>2</b> Finition ébénisterie variante 2	<b>150</b>	2236	2612	2784	2889	3006	3117	3221
	<b>160</b>	2432	2702	2873	2913	3076	3225	3265
	<b>180</b>	2539	2845	2927	3149	3233	3282	3329
	<b>200</b>	2703	3032	3131	3386	3423	3530	3585
	<b>220</b>	2843	3220	3338	3550	3626	3732	3887
	<b>230</b>	2907	3314	3473	3622	3716	3778	4007
	<b>240</b>	2961	3338	3595	3733	3785	3840	4079
	<b>300</b>	-	-	-	4298	4386	4448	4794

- non disponible



Forme tonneau



**627/42**

par ex. 100/120 x 260 H 73  
Piétement et colonnes en aluminium laqué

CHF

**Majorations/minorations**

Piètement aluminium poli, colonnes anodisées naturel  
Piètement aluminium chromé, colonnes laquées noir  
Piètement et colonnes aluminium chromé

118  
248  
546

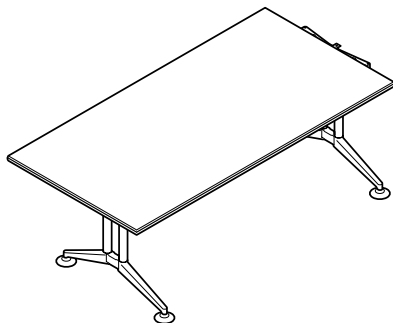
Chant périphérique en matière synthétique avec profilé antichoc en mélaminé à chaud et stratifié variante 1 (décor bois) par mètre courant.

-23

Groupe de plateaux

	Largeur	Profondeur	
		100/120	100/130
1 Stratifié variante 1	240	3104	-
	260	3659	-
	300	-	3719
1 Stratifié variante 2	240	3719	-
	260	4326	-
	300	-	4552
2 Finition ébénisterie variante 1	240	3264	-
	260	3886	-
	300	-	3918
2 Finition ébénisterie variante 2	240	4000	-
	260	4779	-
	300	-	4815

- non disponible



**Rectangulaire**



**620/11**

Élément initial  
par ex. 90×180, H 73  
à compléter avec les modèles 620/21, 620/31, 624/91  
Piètement et colonnes en aluminium laqué

**Majorations/minorations**

Piètement aluminium poli, colonnes anodisées naturel  
Piètement aluminium chromé, colonnes laquées noir  
Piètement et colonnes aluminium chromé

CHF

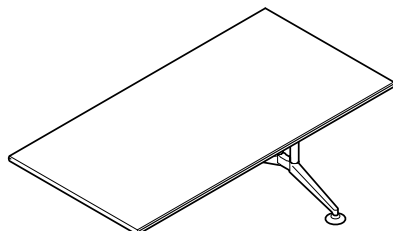
118  
248  
546

Chant périphérique en matière synthétique avec profilé antichoc en mélaminé à chaud et stratifié variante 1 (décor bois) par mètre courant.


-23

Groupe de plateaux

	Largeur	Profondeur					
		80	90	100	110	120	130
<b>1</b> Stratifié variante 1	<b>160</b>	2220	2309	2333	2404	2483	2493
	<b>180</b>	2286	2356	2474	2495	2532	2558
	<b>200</b>	2387	2470	2613	2633	2672	2699
	<b>220</b>	2475	2594	2733	2754	2795	2890
	<b>240</b>	2594	2718	2788	2826	2843	3017
<b>1</b> Stratifié variante 2	<b>160</b>	2492	2615	2677	2780	2894	2939
	<b>180</b>	2594	2701	2858	2920	2994	3057
	<b>200</b>	2729	2856	3040	3103	3182	3255
	<b>220</b>	2851	3016	3204	3270	3358	3499
	<b>240</b>	3003	3179	3302	3390	3456	3684
<b>2</b> Finition ébénisterie variante 1	<b>160</b>	2302	2396	2432	2527	2597	2622
	<b>180</b>	2367	2445	2589	2621	2664	2691
	<b>200</b>	2487	2578	2746	2772	2811	2854
	<b>220</b>	2583	2714	2832	2903	2939	3046
	<b>240</b>	2714	2856	2926	2987	3017	3206
<b>2</b> Finition ébénisterie variante 2	<b>160</b>	2702	2873	2913	3076	3225	3265
	<b>180</b>	2845	2927	3149	3233	3282	3329
	<b>200</b>	3032	3131	3386	3423	3530	3585
	<b>220</b>	3220	3338	3550	3626	3732	3887
	<b>240</b>	3338	3595	3733	3785	3840	4079



Rectangulaire



**620/21**

Élément terminal  
par ex. 90 x 180, H 73  
Piétement et colonnes en aluminium laqué

**Majorations/minorations**

Piètement aluminium poli, colonnes anodisées naturel  
Piètement aluminium chromé, colonnes laquées noir  
Piètement et colonnes aluminium chromé

CHF

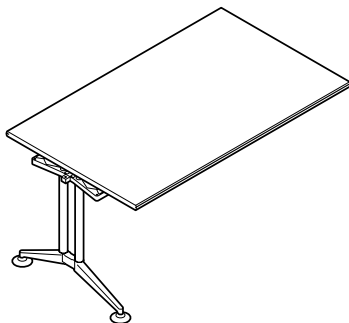
59  
124  
273

Chant périphérique en matière synthétique avec profilé antichoc en mélaminé à chaud et stratifié variante 1 (décor bois) par mètre courant.

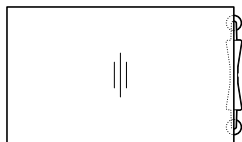
-23

Groupe de plateaux

	Largeur	Profondeur					
		80	90	100	110	120	
<b>1</b> Stratifié variante 1	<b>160</b>	1669	1758	1782	1853	1932	1942
	<b>180</b>	1735	1805	1923	1944	1981	2007
	<b>200</b>	1836	1919	2062	2082	2121	2148
	<b>220</b>	1924	2043	2182	2203	2244	2339
	<b>240</b>	2043	2167	2237	2275	2292	2466
<b>1</b> Stratifié variante 2	<b>160</b>	1941	2064	2126	2229	2343	2388
	<b>180</b>	2043	2150	2307	2369	2443	2506
	<b>200</b>	2178	2305	2489	2552	2631	2704
	<b>220</b>	2300	2465	2653	2719	2807	2948
	<b>240</b>	2452	2628	2751	2839	2905	3133
<b>2</b> Finition ébénisterie variante 1	<b>160</b>	1751	1845	1881	1976	2046	2071
	<b>180</b>	1816	1894	2038	2070	2113	2140
	<b>200</b>	1936	2027	2195	2221	2260	2303
	<b>220</b>	2032	2163	2281	2352	2388	2495
	<b>240</b>	2163	2305	2375	2436	2466	2655
<b>2</b> Finition ébénisterie variante 2	<b>160</b>	2151	2322	2362	2525	2674	2714
	<b>180</b>	2294	2376	2598	2682	2731	2778
	<b>200</b>	2481	2580	2835	2872	2979	3034
	<b>220</b>	2669	2787	2999	3075	3181	3336
	<b>240</b>	2787	3044	3182	3234	3289	3528



**Rectangulaire**



**620/31**

Élément intermédiaire  
par ex. 90×180 H 73  
Piétement et colonnes en aluminium laqué

**CHF**

**Majorations/minorations**

Piètement aluminium poli, colonnes anodisées naturel  
Piètement aluminium chromé, colonnes laquées noir  
Piètement et colonnes aluminium chromé

59  
124  
273

Chant périphérique en matière synthétique avec profilé antichoc en mélaminé à chaud et stratifié variante 1 (décor bois) par mètre courant.

-23

Groupe de plateaux

	Largeur	Profondeur					
		80	90	100	110	120	130
1 Stratifié variante 1	<b>160</b>	1669	1758	1782	1853	1932	1942
	<b>180</b>	1735	1805	1923	1944	1981	2007
	<b>200</b>	1836	1919	2062	2082	2121	2148
	<b>220</b>	1924	2043	2182	2203	2244	2339
1 Stratifié variante 2	<b>160</b>	1941	2064	2126	2229	2343	2388
	<b>180</b>	2043	2150	2307	2369	2443	2506
	<b>200</b>	2178	2305	2489	2552	2631	2704
	<b>220</b>	2300	2465	2653	2719	2807	2948
2 Finition ébénisterie variante 1	<b>160</b>	1751	1845	1881	1976	2046	2071
	<b>180</b>	1816	1894	2038	2070	2113	2140
	<b>200</b>	1936	2027	2195	2221	2260	2303
	<b>220</b>	2032	2163	2281	2352	2388	2495
2 Finition ébénisterie variante 2	<b>160</b>	2151	2322	2362	2525	2674	2714
	<b>180</b>	2294	2376	2598	2682	2731	2778
	<b>200</b>	2481	2580	2835	2872	2979	3034
	<b>220</b>	2669	2787	2999	3075	3181	3336

**CHF**

**Passage de câbles**



**707/1**

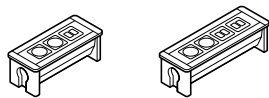
Matière synthétique noire (Ø 80 mm)

43

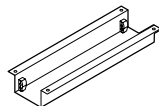


Kit de connexion intégré avec boîtier double face, comprenant : CHF

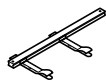
**Module de connexion double face intégré 701/60 ou 701/70**



**Cache pour câblage, boîtier de connexion**



**Guidage du câblage sous le plateau avec bracelets velcro**



**Clip de fixation pour câblage sur le piétement**



**Kit boîtier technique intégré des deux côtés  
701/60 avec 3 modules de connexion :**

\*

2 prises électriques (veuillez indiquer la norme du pays lors de la commande) avec câble d'alimentation, longueur env. 300 cm  
1 prise de données avec 2 prises RJ45 (catégorie 6, blindé) avec câbles fixes, longueur env. 350 cm  
ou, au choix, avec chargeur USB type A + type C avec Smart-IC et PD 2.0 pour recharger jusqu'à deux terminaux mobiles

**Kit de connexion intégré double face 701/70  
comprenant 4 connecteurs :**

\*

2×connecteur courants forts (préciser le standard du pays concerné), avec câble d'alimentation, longueur ±300 cm  
1×connecteur courants faibles (deux prises RJ45, Cat 6 blindé) précâblé, longueur ±350 cm  
1×connecteur VGA (SUB D, 15 broches) + prise jack stéréo 3,5mm  
ou, au choix, connecteur HDMI précâblé, longueur ±300 cm

**Majorations/minorations**

Boîtier de connexion, ouverture par poussoir

\*

Gaine textile pour câblage, coloris noir

\*



**620/2 Chemin de câbles vertical**

guidage du câblage entre les colonnes  
finition laquée noir ou gris argent satiné

\*







**Kit de connexion intégré, boîtier Basic, comprenant :**

CHF

**Kit de connexion intégré Compact Duo comprenant :**

CHF

**Insert Compact ou carré**



**Module de connexion**



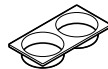
**Guidage du câblage sous le plateau avec bracelets velcro**



**Clip de fixation pour câblage sur le piétement**



**Insert Compact Duo rectangulaire**



**Module de connexion**



**Guidage du câblage sous le plateau avec bracelets velcro**



**Clip de fixation pour câblage sur le piétement**



**Kit de connexion intégré Compact 701/95 avec passage de câbles, finition chromée mat et joint à brosse** \*

**Kit intégré, boîtier de connexion Compact 701/95 avec chargeur sans fil :** \*

1×connecteur pour chargeur sans fil (5 W, standard Qi), y compris câble d'alimentation, longueur ±180 cm et fiche secteur

**Kit de connexion intégré Compact 701/95 avec connecteur courants forts** \*

1×connecteur courants forts (préciser le standard du pays concerné)  
y compris câble d'alimentation, longueur 40 cm ; modèle 708/8  
2×connecteur avec couvercle pour modules Keystone en option

**Kit intégré, boîtier de connexion Compact 701/95 avec connexion courants forts et prise chargeur USB\* :** \*

1×connexion courants forts (veuillez préciser le standard du pays concerné sur le bon de commande)  
y compris câble de liaison, longueur 40 cm, 708/8  
1×connecteur USB au standard Smart-IC (puissance délivrée maxi. 2A)  
1×emplacement libre (avec cache) au standard Keystone pour connexion supplémentaire

**Boîtier de connexion intégré Compact Duo 701/96, avec passage de câbles finition chromée mat et joint à brosse\*** \*

**Kit intégré, boîtier de connexion Compact Duo 701/96 avec chargeur sans fil\* :** \*

1×connecteur pour chargeur sans fil (5 W, standard Qi), y compris câble d'alimentation, longueur ±180 cm et fiche secteur

**Boîtier de connexion intégré Compact Duo 701/96, avec prise secteur\* :** \*

1×prise secteur (préciser le standard du pays concerné) avec 40 cm de câble pour raccordement à un câble d'alimentation, modèle 708/8  
2×connecteur Keystone (en option) avec capot de protection

**Kit intégré boîtier de connexion Compact Duo 701/96 avec connexion courants forts et prise chargeur USB\* :** \*

1×connexion courants forts (veuillez préciser le standard du pays concerné sur le bon de commande)  
y compris câble de liaison, longueur 40 cm, 708/8  
1×connecteur USB au standard Smart-IC (puissance délivrée maxi. 2A)  
1×emplacement libre (avec cache) au standard Keystone pour connexion supplémentaire

**Majorations/minorations**

Module Keystone avec connecteur relais RJ45 (Cat 6), sans câblage \*

Module Keystone avec connecteur relais HDMI, sans câblage \*

**708/8 Câble d'alimentation**



Longueur ±200 cm  
Longueur ±300 cm  
Longueur ±500 cm

Gaine textile pour câblage, coloris noir

**620/2 Chemin de câbles vertical**

guidage du câblage entre les colonnes  
finition laquée noir ou gris argent satiné \*

**Majorations/minorations**

Module Keystone avec connecteur relais RJ45 (Cat 6), sans câblage \*

Module Keystone avec connecteur relais HDMI, sans câblage \*

**708/8 Câble d'alimentation**



Longueur ±200 cm  
Longueur ±300 cm  
Longueur ±500 cm

Gaine textile pour câblage, coloris noir

**620/2 Chemin de câbles vertical**

guidage du câblage entre les colonnes  
finition laquée noir ou gris argent satiné \*

\* Prix sur demande

Les prix incluent la découpe du plateau en standard  
Précisions supplémentaires à partir de la page 334  
Passages de câbles à l'unité : voir Accessoires en p. 279

Le prix indiqué s'entend pour un insert. Pour obtenir le prix du kit double, veuillez multiplier par deux.



**Kit passage de câbles comprenant :**

CHF

**Kit 'trappe d'accès' comprenant :**

CHF

**Passage de câbles 707/1**



**Guidage du câblage sous le plateau avec bracelets velcro**



**Clip de fixation pour câblage sur le piétement**

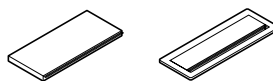


**Passage de câbles 707/1**

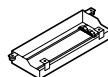
Matière synthétique noire, Ø 80 mm

\*

**Trappe simple Executive ou Basic**



**Chemin de câbles pour intégration de la prise multiple**



**Guidage du câblage sous le plateau avec bracelets velcro**



**Clip de fixation pour câblage sur le piétement**



**Trappe intégrée Executive 150×300 mm**

Plateaux groupe 1, stratifié variantes 1 et 2

\*

Plateaux groupe 2, finition ébénisterie, variantes 1 et 2, y compris accessoires de fixation pour prise multiple ; prise multiple à commander séparément ; pour montage incliné à 15 ° ou vertical (à préciser sur le bon de commande)

\*

**Trappe intégrée Basic 120×300 mm**

y compris matériel de fixation pour prise multiple. Veuillez commander la prise multiple séparément ; possibilité de montage horizontal

\*

**Majorations/minorations**

Gaine textile pour câblage, coloris noir



**620/2 Chemin de câbles vertical**

guidage du câblage entre les colonnes  
finition laquée noir ou gris argent satiné



**Majorations/minorations**

Gaine textile pour câblage, coloris noir



**620/2 Chemin de câbles vertical**

guidage du câblage entre les colonnes  
finition laquée noir ou gris argent satiné



\* Prix sur demande

Les prix incluent la découpe du plateau en standard  
Précisions supplémentaires à partir de la page 334



**Prises multiples pour kit 'trappe d'accès'**

CHF

**Modèle 708/1 prise multiple triple :**

\*

3×connecteur courants forts (préciser le standard du pays concerné)  
 Câble d'alimentation/de liaison à commander séparément



**Modèle 708/2 prise multiple triple :**

\*

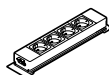
2×connecteur courants forts (préciser le standard du pays concerné)  
 Câble d'alimentation/de liaison à commander séparément  
 1×connecteur courants faibles (deux prises RJ45, Cat 6 blindé), avec câblage préinstallé, longueur ± 350 cm  
 ou au choix 1×connecteur double avec chargeur USB (2,1A) pour deux appareils mobiles compatibles



**Modèle 708/4 prise multiple quadruple :**

\*

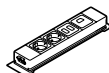
4×connecteur courants forts (préciser le standard du pays concerné)  
 Câble d'alimentation/de liaison à commander séparément



**Modèle 708/5 prise multiple quadruple :**

\*

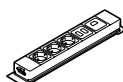
2×connexion courants forts (veuillez préciser le standard du pays concerné sur le bon de commande)  
 Câble d'alimentation / de liaison à commander séparément  
 1x connecteur RJ45 (Cat 6, câble blindé), avec câble patch intégré, longueur 350 cm  
 1×connecteur vidéo VGA (SUB D 15 broches) + au choix, connecteur audio 3,5 mm (stéréo) ou connecteur vidéo HDMI ; longueur des câbles respectifs intégrés ± 300 cm



**Modèle 708/6 prise multiple quintuple :**

\*

3×connecteur courants forts (préciser le standard du pays concerné)  
 Câble d'alimentation/de liaison à commander séparément  
 1×connecteur courants faibles (une prise RJ45, Cat 6 blindé)  
 1×connecteur courants faibles (deux prises RJ45, Cat 6 blindé), avec câblage préinstallé, longueur ± 350 cm



**Majorations/minorations**

**708/8 Câble d'alimentation**



Longueur ±200 cm  
 Longueur ±300 cm  
 Longueur ±500 cm

\*  
 \*  
 \*

**708/9 Câble de liaison**



Longueur ±200 cm  
 Longueur ±300 cm

\*  
 \*

\* Prix sur demande



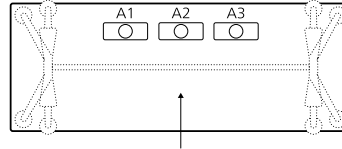
□ Module de connexion Basic intégré, module de connexion double face, trappes d'accès ou module de connexion Compact Duo intégré

○ Module de connexion Compact ou passage de câbles

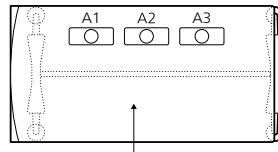
Nombre maxi. de systèmes intégrés par table : deux. Positions possibles : soit A/M 1 et A/M 3 ou A/M 2.

**Profondeur du plateau ≤ 90 cm**

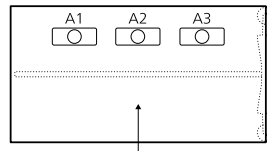
**620/00**



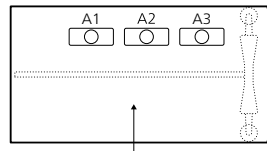
**620/11**



**620/31**

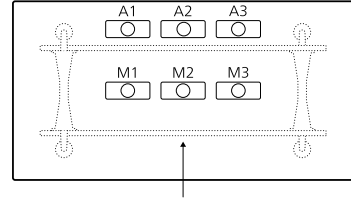


**620/21**

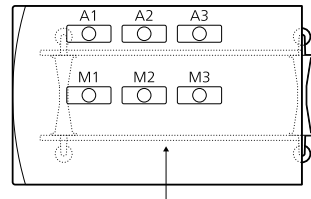


**Profondeur du plateau > 90 cm**

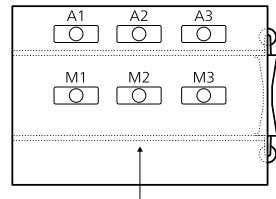
**620/00**



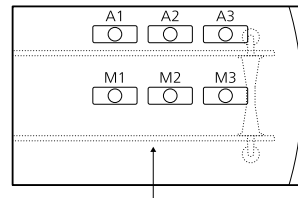
**620/11**



**620/31**



**620/21**



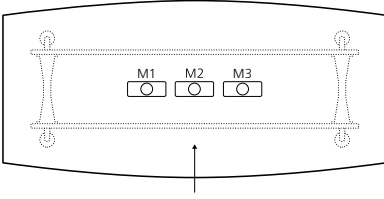
Kit	Position de montage	Profondeur du plateau ≤ 90 cm			Profondeur du plateau > 90 cm					
		A1 <sup>1</sup>	A2	A3 <sup>1</sup>	A1 <sup>1</sup>	A2	A3 <sup>1</sup>	M1 <sup>1</sup>	M2	M3 <sup>1</sup>
Module de connexion Basic intégré 701/00		•	•	•	• <sup>2</sup>	• <sup>2</sup>	• <sup>2</sup>	•	•	•
Module de connexion double face intégré 701/60 701/70		•	•	•	• <sup>2</sup>	• <sup>2</sup>	• <sup>2</sup>	•	•	•
Trappe simple Executive Basic		•	•	•	•	•	•	•	•	•
Module de connexion Compact intégré 701/95		•	•	•	•	•	•	•	•	•
Module de connexion intégré Compact Duo 701/96		•	•	•	• <sup>2</sup>	• <sup>2</sup>	• <sup>2</sup>	•	•	•
Kit 'Passage de câbles' 707/1		•	•	•	•	•	•	•	•	•

<sup>1</sup> à partir d'une largeur de 200 cm  
<sup>2</sup> à partir d'une largeur de 120 cm  
<sup>3</sup> à partir d'un diamètre de 200 cm

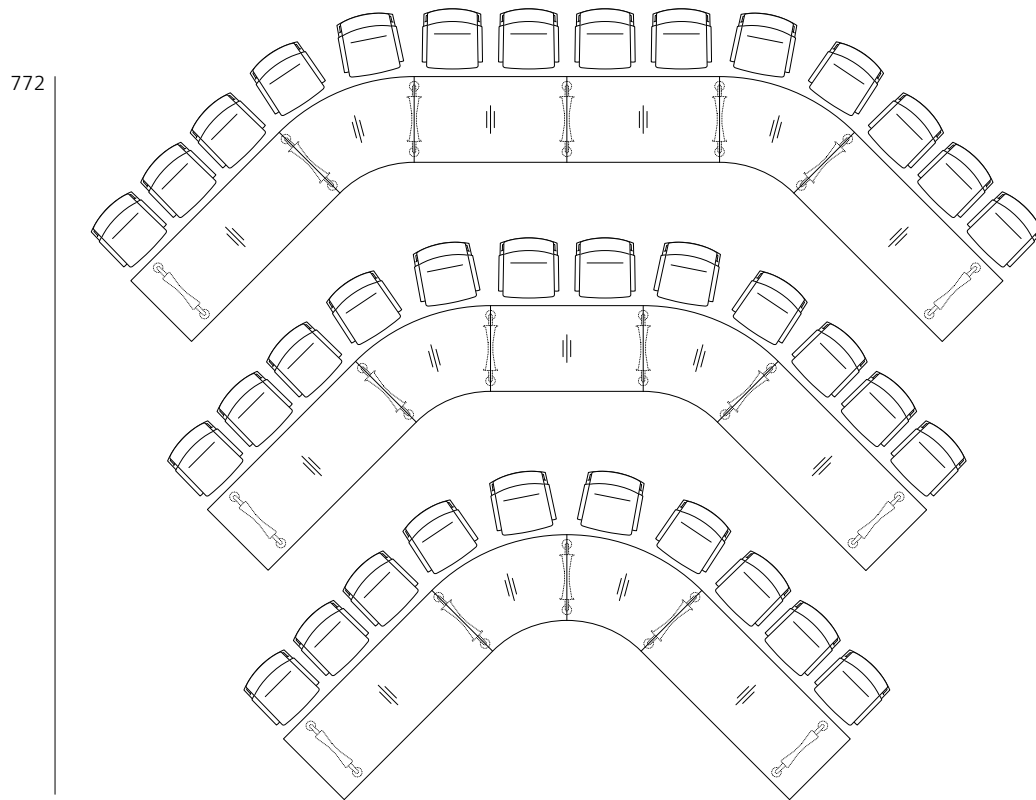
• disponible  
- non disponible



627/42



A 1'	A 2	A 3'	M 1'	M 2	M 3'
			•	•	•
			•	•	•
			•	•	•
			•	•	•
			•	•	•
			•	•	•

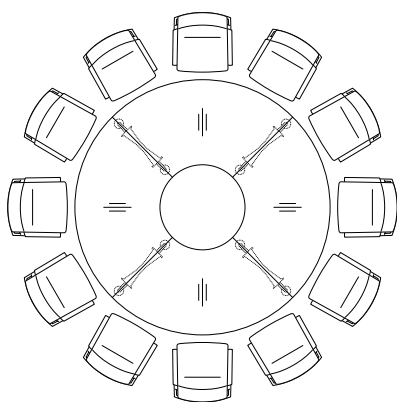


900

740

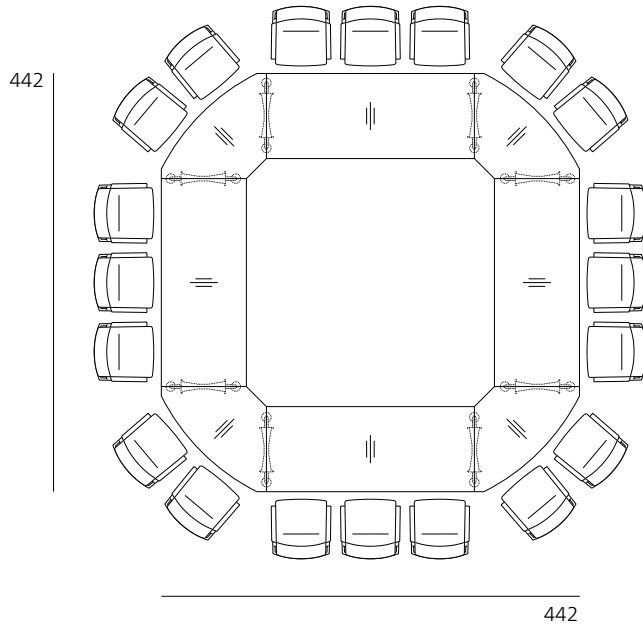
580

36 participants  
 3 x 620/11, 240x90  
 3 x 620/21, 240x90  
 3 x 620/31, 160x90  
 6 x Élément spécial 153x90, 45°

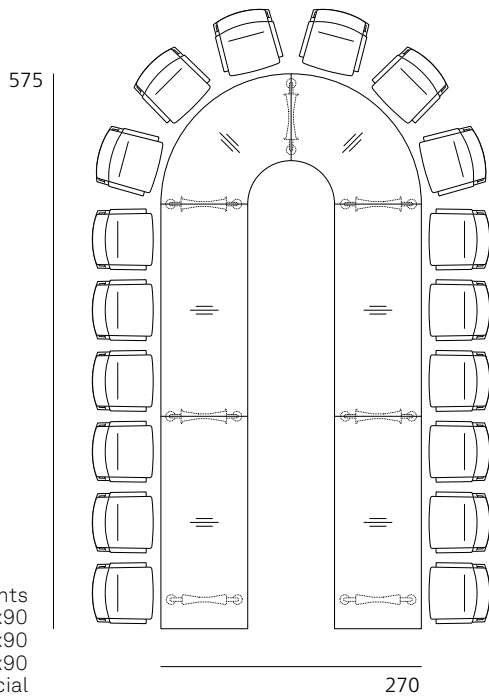


270

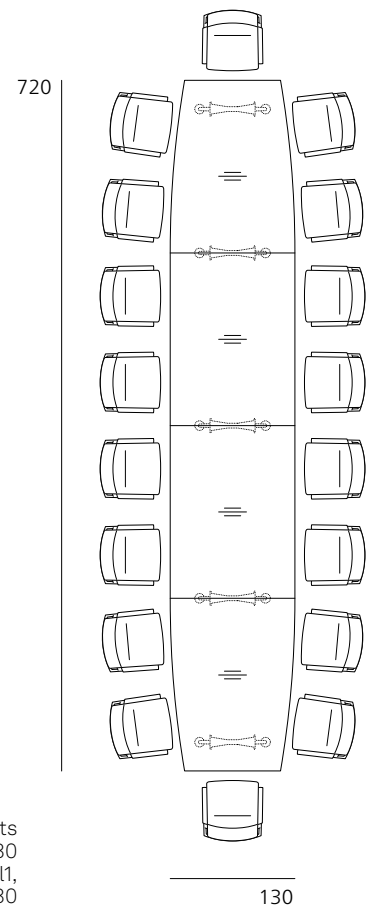
12 participants  
 4 x Élément spécial 191x90, 90°



20 participants  
4 x 620/31, 220x90  
4 x Élément spécial, 90x10xR227x10x90x30, 90°



18 participants  
1 x 620/11, 220x90  
1 x 620/21, 220x90  
2 x 620/31, 220x90  
2 x Élément spécial  
191x90, 90°



18 participants  
1 x Élément spécial, 100/130x180  
1 x Élément spécial1,  
100/130x180  
2 x 620/31, 130x180

# Gamme 636

## Versa

Design : Wolfgang C. R. Mezger



Gamme de tables variables, configurables et à monter sans outils, de la table individuelle aux tables de conférence modulaires pour une utilisation dans des salles de conférence et des salles de conseil d'administration haut de gamme, des salles de réunion et de formation de prestige, des salles de communication et de projet variables.

Outre les tables individuelles rectangulaires ou en forme de tonneau, de multiples éléments système de table permettent de créer des installations de tables réversibles et extensibles à tout moment dans de multiples configurations. Les différentes profondeurs et largeurs de table ainsi que les différentes finitions de surface s'adaptent à la taille des salles, au nombre de participants, aux types de conférences et aux concepts d'intérieur. Les tables et installations de tables Versa peuvent être équipées individuellement de systèmes d'électrification et de connexion modernes et être stockées et déplacées sur des chariots de transport.

### Éléments initiaux, terminaux et intermédiaires, tables individuelles

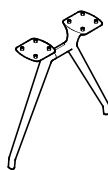
Sur les éléments initiaux et terminaux, le piétement est positionné en retrait à l'extrémité extérieure et en affleurement du côté opposé. Cela permet de solidariser des éléments additionnels en positionnant le piétement à cheval. Les éléments intermédiaires peuvent être solidarisés des deux côtés. Sur les tables individuelles, le piétement est positionné en retrait aux deux extrémités. Par conséquent, les tables individuelles ne sont pas modulaires ; elles offrent en revanche un espace aux jambes généreux sur tous les côtés.

### Structure

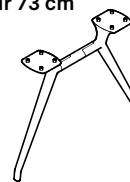
Piètement en aluminium moulé sous pression, finition polie, polie miroir ou laquée noir ou blanc mat structuré. Le piètement en A est doté d'un profil effilé vers le bas et équipé en partie haute d'une platine de fixation à baïonnette. Sur les plateaux en profondeur 120 et 150 cm, la barre transversale du A est rallongée. Les supports de plateau dans lesquels s'engagent les baïonnettes à verrouillage rapide sont en acier, finition gris mat structuré. La liaison entre platine et support s'effectue sans outil et se distingue par sa stabilité.

Le piètement est doté de vérins de compensation en polyamide (amplitude 10 mm) ; inserts feutre en option pour sols durs.

### Piètements pour plateaux en hauteur 73 cm



Piètement en A modèle 636, pour plateaux en profondeur 80 – 100 cm



Piètement en A modèle 637, pour plateaux en profondeur 120 – 150 cm

Tables	Pieds	Plaque de renforcement et châssis Pièces en matière synthétique	
52	Aluminium poli	Laqué gris mat structuré	Noir
72	Aluminium poli miroir	Laqué gris mat structuré	Noir
90	Finition laquée noir mat structuré (RAL 9011)	Laqué gris mat structuré	Noir
91	Laqué blanc mat structuré (RAL 9016)	Laqué gris mat structuré	Noir

### Awards







### Structure du plateau


Plateau allégé comprenant une âme aboutée réalisée dans une essence légère à régénération rapide, complétée par des chants droits en matière synthétique ou des chants bois droits ou biseautés. Aux extrémités des éléments modulaires et sur les côtés intérieurs des éléments initiaux et terminaux, les chants mitoyens sont toujours droits ; sur les tables individuelles, le cas échéant, les chants sont biseautés sur les quatre côtés. Selon le format des plateaux, ceux-ci sont rigidifiés par une traverse en acier, finition laquée gris mat structuré. Les modèles 636 en largeur  $\geq 180$  cm et les modèles 638 en profondeur  $\geq 90$  cm sont équipés d'une traverse centrale, les modèles en profondeur 120 cm et les modèles 637 en largeur  $\geq 160$  cm sont équipés de traverses doubles.

### Finition de plateaux 1 – stratifié

- Épaisseur du plateau 30 mm

#### Variante 1

- Décor uni selon le nuancier de Wilkhahn
- Chant en bois (finition huilée naturelle) ou chant en matière synthétique de même couleur




Chant en bois droit



Chant en matière synthétique droit

- Décor bois selon le nuancier de Wikhahn
- Chant en matière synthétique de même couleur



Chant en matière synthétique droit

#### Variante 2

- Soft mat selon le nuancier de Wilkhahn
- Surface Soft Touch anti-reflets avec propriétés anti-traces de doigts
- Chant en bois (finition huilée naturelle) ou en matière synthétique de même couleur



Chant en bois droit



Chant en matière synthétique droit

### Finition de plateaux 2 – placage


- Épaisseur du plateau 30 mm

#### Variante 1

- Placage chêne, chêne nouveau, cœur de frêne ou frêne selon le nuancier de Wilkhahn
- Chant en bois de couleur très proche de celle du placage

#### Variante 2

- Placage noyer, chêne fumé ou aubier de noyer noir selon le nuancier de Wilkhahn
- Chant en bois de couleur très proche de celle du placage



Chant en bois droit



Chant biseauté en bois

### Voiles de fond

Textile noir tendu sur un cadre en aluminium laqué noir. Le montage s'effectue sans outils dans des inserts filetés à l'aide de boulons à tête moletée.

### Normes

Les tables Versa sont conformes à la norme DIN EN15372.



### Remarques

Les prix des plateaux et des piètements des tables modulaires sont indiqués séparément. Veuillez indiquer le nombre de pieds nécessaires lors de la commande. Les prix des tables individuelles s'entendent pieds inclus.

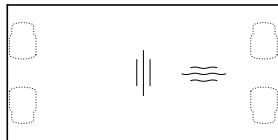
### Accessoires

#### Passage de câbles vertical pour pied en A

Supports pour le logement des câbles en matière synthétique, vissés sur le piètement, cache amovible en tôle d'acier finition couleur blanc mat structuré, noir mat structuré ou gris foncé mat structuré



**Carré/rectangulaire**



**636/00**

Plateau modulaire  
avec platines de fixation pour pieds de table

**CHF**

**Majorations/minorations**

Piètement en A, modèle 636, aluminium laqué	749
Piètement en A, modèle 636, aluminium poli	805
Piètement en A, modèle 636, aluminium poli miroir	805

Chants en matière synthétique, en liaison avec plateaux en stratifié variantes 1 et 2, par ml	-23
Chants biseautés sur côtés larges, en liaison avec plateaux en finition ébénisterie 1, le ml	40
Chants biseautés sur côtés larges, en liaison avec plateaux en finition ébénisterie 2, le ml	56

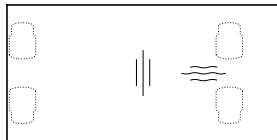
Groupe de plateaux

	Largeur	Profondeur		
		80	90	100
<b>1</b> Stratifié variante 1	<b>80</b>	1145	-	-
	<b>90</b>	1213	1287	-
	<b>100</b>	1281	1362	1446
	<b>120</b>	1417	1513	1610
	<b>160</b>	1688	1815	1937
	<b>180</b>	1824	1964	2104
	<b>200</b>	1959	2113	2267
	<b>220</b>	2095	2263	2432
<b>1</b> Stratifié variante 2	<b>80</b>	1270	-	-
	<b>90</b>	1351	1443	-
	<b>100</b>	1433	1535	1637
	<b>120</b>	1602	1720	1840
	<b>160</b>	1934	2090	2247
	<b>180</b>	2100	2274	2450
	<b>200</b>	2266	2459	2650
	<b>220</b>	2433	2643	2856
<b>2</b> Finition ébénisterie variante 1	<b>80</b>	1292	-	-
	<b>90</b>	1381	1478	-
	<b>100</b>	1469	1577	1685
	<b>120</b>	1646	1773	1900
	<b>160</b>	1999	2165	2331
	<b>180</b>	2173	2361	2547
	<b>200</b>	2351	2555	2763
	<b>220</b>	2526	2752	2978
<b>2</b> Finition ébénisterie variante 2	<b>80</b>	1367	-	-
	<b>90</b>	1464	1570	-
	<b>100</b>	1561	1678	1798
	<b>120</b>	1753	1893	2033
	<b>160</b>	2140	2320	2503
	<b>180</b>	2332	2536	2740
	<b>200</b>	2525	2751	2977
	<b>220</b>	2718	2965	3210

- non disponible



**Rectangulaire**



**636/11**

Plateau initial  
avec platines de fixation pour pieds de table

**CHF**

**Majorations/minorations**

Piètement en A, modèle 636, aluminium laqué	749
Piètement en A, modèle 636, aluminium poli	805
Piètement en A, modèle 636, aluminium poli miroir	805

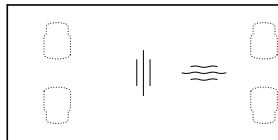
Chants en matière synthétique, en liaison avec plateaux en stratifié variantes 1 et 2, par ml	-23
Chants biseautés sur 3 côtés en liaison avec plateaux en finition ébénisterie 1, le ml	40
Chants biseautés sur 3 côtés en liaison avec plateaux en finition ébénisterie 2, le ml	56

Groupe de plateaux

	Largeur	Profondeur		
		80	90	100
<b>1</b> Stratifié variante 1	<b>160</b>	1688	1815	1937
	<b>180</b>	1824	1964	2104
	<b>200</b>	1959	2113	2267
	<b>220</b>	2095	2263	2432
	<b>240</b>	2229	2413	2596
<b>1</b> Stratifié variante 2	<b>160</b>	1934	2090	2247
	<b>180</b>	2100	2274	2450
	<b>200</b>	2266	2459	2650
	<b>220</b>	2433	2643	2856
	<b>240</b>	2599	2828	3058
<b>2</b> Finition ébénisterie variante 1	<b>160</b>	1999	2165	2331
	<b>180</b>	2173	2361	2547
	<b>200</b>	2351	2555	2763
	<b>220</b>	2526	2752	2978
	<b>240</b>	2705	2948	3194
<b>2</b> Finition ébénisterie variante 2	<b>160</b>	2140	2320	2503
	<b>180</b>	2332	2536	2740
	<b>200</b>	2525	2751	2977
	<b>220</b>	2718	2965	3210
	<b>240</b>	2911	3178	3448



Rectangulaire



**636/12**

Plateau terminal  
avec platines de fixation pour pieds de table

CHF

**Majorations/minorations**

Piètement en A, modèle 636, aluminium laqué	749
Piètement en A, modèle 636, aluminium poli	805
Piètement en A, modèle 636, aluminium poli miroir	805

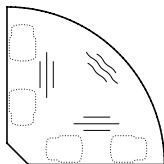
Chants en matière synthétique, en liaison avec plateaux en stratifié variantes 1 et 2, par ml	-23
Chants biseautés sur 3 côtés en liaison avec plateaux en finition ébénisterie 1, le ml	40
Chants biseautés sur 3 côtés en liaison avec plateaux en finition ébénisterie 2, le ml	56

Groupe de plateaux

	Largeur	Profondeur		
		80	90	100
<b>1</b> Stratifié variante 1	<b>160</b>	1688	1815	1937
	<b>180</b>	1824	1964	2104
	<b>200</b>	1959	2113	2267
	<b>220</b>	2095	2263	2432
	<b>240</b>	2229	2413	2596
<b>1</b> Stratifié variante 2	<b>160</b>	1934	2090	2247
	<b>180</b>	2100	2274	2450
	<b>200</b>	2266	2459	2650
	<b>220</b>	2433	2643	2856
	<b>240</b>	2599	2828	3058
<b>2</b> Finition ébénisterie variante 1	<b>160</b>	1999	2165	2331
	<b>180</b>	2173	2361	2547
	<b>200</b>	2351	2555	2763
	<b>220</b>	2526	2752	2978
	<b>240</b>	2705	2948	3194
<b>2</b> Finition ébénisterie variante 2	<b>160</b>	2140	2320	2503
	<b>180</b>	2332	2536	2740
	<b>200</b>	2525	2751	2977
	<b>220</b>	2718	2965	3210
	<b>240</b>	2911	3178	3448



**Segment courbe à 90°**



**636/14**

Plateau d'angle à 90°  
avec platines de fixation pour pieds de table

**CHF**

**Majorations/minorations**

Piètement en A, modèle 636, aluminium laqué	749
Piètement en A, modèle 636, aluminium poli	805
Piètement en A, modèle 636, aluminium poli miroir	805

Chants en matière synthétique, en liaison avec plateaux en stratifié variantes 1 et 2, par ml	-23
Chants biseautés sur côtés larges, en liaison avec plateaux en finition ébénisterie 1, le ml	40
Chants biseautés sur côtés larges, en liaison avec plateaux en finition ébénisterie 2, le ml	56

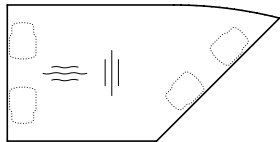
Groupe de plateaux

	Largeur	Profondeur		
		80	90	100
1 Stratifié variante 1	133	1553	-	-
	147	-	1745	-
	161	-	-	1956
1 Stratifié variante 2	133	1749	-	-
	147	-	1984	-
	161	-	-	2242
2 Finition ébénisterie variante 1	133	1783	-	-
	147	-	2035	-
	161	-	-	2312
2 Finition ébénisterie variante 2	133	1825	-	-
	147	-	2083	-
	161	-	-	2369

- non disponible



Forme en demi-trapèze



**636/20**

Plateau d'angle à 90° – à droite  
avec platines de fixation pour pieds de table

CHF

**Majorations/minorations**

Piètement en A, modèle 636, aluminium laqué

Piètement en A, modèle 636, aluminium poli

Piètement en A, modèle 636, aluminium poli miroir

749

805

805

Chants en matière synthétique, en liaison avec plateaux en stratifié variantes 1 et 2, par ml

-23

Chants biseautés sur côtés larges, en liaison avec plateaux en finition ébénisterie 1, le ml

40

Chants biseautés sur côtés larges, en liaison avec plateaux en finition ébénisterie 2, le ml

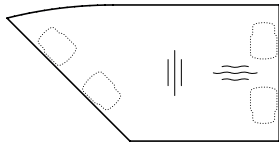
56

Groupe de plateaux

	Largeur	Profondeur		
		80	90	100
1 Stratifié variante 1	180	1847	1989	2132
	200	1988	2145	2305
	220	2128	2303	2476
1 Stratifié variante 2	180	2125	2301	2478
	200	2296	2491	2691
	220	2468	2682	2899
2 Finition ébénisterie variante 1	180	2293	2495	2695
	200	2485	2707	2930
	220	2678	2922	3165
2 Finition ébénisterie variante 2	180	2354	2559	2768
	200	2553	2781	3010
	220	2750	3000	3253



Forme en demi-trapèze



**636/21**

Plateau d'angle à 90° – à gauche  
avec platines de fixation pour pieds de table

CHF

**Majorations/minorations**

Piètement en A, modèle 636, aluminium laqué

Piètement en A, modèle 636, aluminium poli

Piètement en A, modèle 636, aluminium poli miroir

749

805

805

Chants en matière synthétique, en liaison avec plateaux en stratifié variantes 1 et 2, par ml

-23

Chants biseautés sur côtés larges, en liaison avec plateaux en finition ébénisterie 1, le ml

40

Chants biseautés sur côtés larges, en liaison avec plateaux en finition ébénisterie 2, le ml

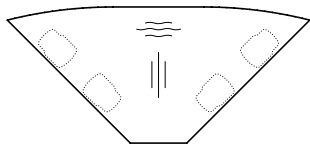
56

Groupe de plateaux

	Largeur	Profondeur		
		80	90	100
1 Stratifié variante 1	180	1847	1989	2132
	200	1988	2145	2305
	220	2128	2303	2476
1 Stratifié variante 2	180	2125	2301	2478
	200	2296	2491	2691
	220	2468	2682	2899
2 Finition ébénisterie variante 1	180	2293	2495	2695
	200	2485	2707	2930
	220	2678	2922	3165
2 Finition ébénisterie variante 2	180	2354	2559	2768
	200	2553	2781	3010
	220	2750	3000	3253



Trapèze



**636/22**

Plateau frontal à 90°  
avec platines de fixation pour pieds de table

CHF

**Majorations/minorations**

Piètement en A, modèle 636, aluminium laqué

Piètement en A, modèle 636, aluminium poli

Piètement en A, modèle 636, aluminium poli miroir

749

805

805

Chants en matière synthétique, en liaison avec plateaux en stratifié variantes 1 et 2, par ml

-23

Chants biseautés sur côtés larges, en liaison avec plateaux en finition ébénisterie 1, le ml

40

Chants biseautés sur côtés larges, en liaison avec plateaux en finition ébénisterie 2, le ml

56

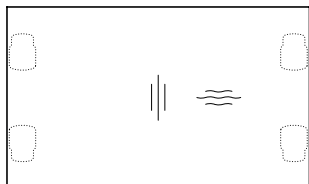
Groupe de plateaux

	Largeur	Profondeur		
		80	90	100
1 Stratifié variante 1	200	1982	2140	2298
	240	2267	2455	2643
1 Stratifié variante 2	200	2292	2487	2682
	240	2638	2871	3107
2 Finition ébénisterie variante 1	200	2480	2701	2923
	240	2868	3133	3398
2 Finition ébénisterie variante 2	200	2544	2772	3001
	240	2943	3217	3489





**Carré/rectangulaire**



**637/00**

Plateau modulaire  
avec platines de fixation pour pieds de table

**CHF**

**Majorations/minorations**

Piètement en A, modèle 637, aluminium laqué	805
Piètement en A, modèle 637, aluminium poli	889
Piètement en A, modèle 637, aluminium poli miroir	889

Chants en matière synthétique, en liaison avec plateaux en stratifié variantes 1 et 2, par ml	-23
Chants biseautés sur côtés larges, en liaison avec plateaux en finition ébénisterie 1, le ml	40
Chants biseautés sur côtés larges, en liaison avec plateaux en finition ébénisterie 2, le ml	56

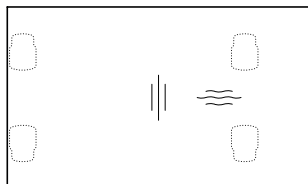
Groupe de plateaux

	Largeur	Profondeur	
		120	150
<b>1</b> Stratifié variante 1	<b>90</b>	1863	-
	<b>120</b>	2196	-
	<b>160</b>	2641	3076
	<b>180</b>	2863	-
	<b>200</b>	3086	-
	<b>220</b>	3308	3894
<b>1</b> Stratifié variante 2	<b>90</b>	2103	-
	<b>120</b>	2517	-
	<b>160</b>	3065	-
	<b>180</b>	3341	-
	<b>200</b>	3616	-
	<b>220</b>	3894	-
<b>2</b> Finition ébénisterie variante 1	<b>90</b>	2167	-
	<b>120</b>	2608	-
	<b>160</b>	3194	3772
	<b>180</b>	3488	-
	<b>200</b>	3781	-
	<b>220</b>	4076	4856
<b>2</b> Finition ébénisterie variante 2	<b>90</b>	2304	-
	<b>120</b>	2787	-
	<b>160</b>	3430	4064
	<b>180</b>	3753	-
	<b>200</b>	4074	-
	<b>220</b>	4396	5250

- non disponible



Rectangulaire



**637/11**

Plateau initial  
avec platines de fixation pour pieds de table

**Majorations/minorations**

Piètement en A, modèle 637, aluminium laqué

Piètement en A, modèle 637, aluminium poli

Piètement en A, modèle 637, aluminium poli miroir

Chants en matière synthétique, en liaison avec plateaux en stratifié variantes 1 et 2, par ml

Chants biseautés sur 3 côtés en liaison avec plateaux en finition ébénisterie 1, le ml

Chants biseautés sur 3 côtés en liaison avec plateaux en finition ébénisterie 2, le ml

CHF

805

889

889

-23

40

56

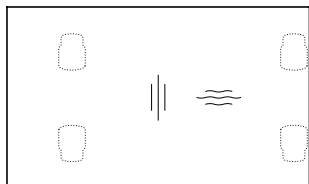
Groupe de plateaux

	Largeur	Profondeur	
		120	150
1 Stratifié variante 1	160	2641	-
	180	2863	-
	200	3086	-
	220	3308	3894
	240	3530	4162
1 Stratifié variante 2	160	3065	-
	180	3341	-
	200	3616	-
	220	3894	-
	240	4166	-
2 Finition ébénisterie variante 1	160	3194	-
	180	3488	-
	200	3781	-
	220	4076	4856
	240	4370	5218
2 Finition ébénisterie variante 2	160	3430	-
	180	3753	-
	200	4074	-
	220	4396	5250
	240	4719	5648

- non disponible



**Rectangulaire**



**637/12**

Plateau terminal  
avec platines de fixation pour pieds de table

**CHF**

**Majorations/minorations**

Piètement en A, modèle 637, aluminium laqué	805
Piètement en A, modèle 637, aluminium poli	889
Piètement en A, modèle 637, aluminium poli miroir	889

Chants en matière synthétique, en liaison avec plateaux en stratifié variantes 1 et 2, par ml	-23
Chants biseautés sur 3 côtés en liaison avec plateaux en finition ébénisterie 1, le ml	40
Chants biseautés sur 3 côtés en liaison avec plateaux en finition ébénisterie 2, le ml	56

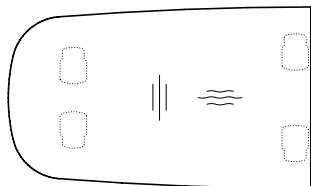
Groupe de plateaux

	Largeur	Profondeur	
		120	150
1 Stratifié variante 1	160	2641	-
	180	2863	-
	200	3086	-
	220	3308	3894
	240	3530	4162
1 Stratifié variante 2	160	3065	-
	180	3341	-
	200	3616	-
	220	3894	-
	240	4166	-
2 Finition ébénisterie variante 1	160	3194	-
	180	3488	-
	200	3781	-
	220	4076	4856
	240	4370	5218
2 Finition ébénisterie variante 2	160	3430	-
	180	3753	-
	200	4074	-
	220	4396	5250
	240	4719	5648

- non disponible



Forme demi-tonneau



**637/51**

Plateau initial  
avec platines de fixation du piétement

CHF

**Majorations/minorations**

Piétement en A, modèle 636, pour montage en bout de plateau prof. 107 cm, aluminium laqué	749
Piétement en A, modèle 636, pour montage en bout de plateau prof. 107 cm, aluminium poli	805
Piétement en A, modèle 636, pour montage en bout de plateau prof. 107 cm, aluminium poli miroir	805
Piétement en A, modèle 637, pour montage en bout de plateau prof. 134 cm et montage mitoyen 120/150 cm, aluminium laqué	805
Piétement en A, modèle 637, pour montage en bout de plateau 134 cm et montage mitoyen 120/150 cm, aluminium poli	889
Piétement en A, modèle 637, pour montage en bout de plateau prof. 134 cm et montage mitoyen 120/150 cm, aluminium poli miroir	889
Chants en matière synthétique, en liaison avec plateaux en stratifié variantes 1 et 2, par ml	-23
Chants biseautés sur 3 côtés en liaison avec plateaux en finition ébénisterie 1, le ml	40
Chants biseautés sur 3 côtés en liaison avec plateaux en finition ébénisterie 2, le ml	56

Groupe de plateaux

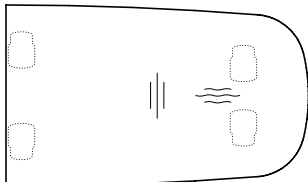
Profondeur

	Largeur	120	150
1 Stratifié variante 1	160	2895	-
	180	3117	-
	200	3340	-
	220	3562	4148
	240	3784	4416
1 Stratifié variante 2	160	3319	-
	180	3595	-
	200	3870	-
	220	4148	-
	240	4420	-
2 Finition ébénisterie variante 1	160	3448	-
	180	3742	-
	200	4035	-
	220	4330	5110
	240	4624	5472
2 Finition ébénisterie variante 2	160	3684	-
	180	4007	-
	200	4328	-
	220	4650	5504
	240	4973	5902

- non disponible



Forme demi-tonneau



637/52

CHF

avec platines de fixation pour pieds de table

**Majorations/minorations**

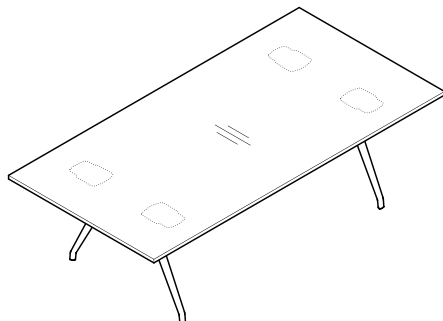
Piètement en A, modèle 636, pour montage en bout de plateau prof. 107 cm, aluminium laqué	749
Piètement en A, modèle 636, pour montage en bout de plateau prof. 107 cm, aluminium poli	805
Piètement en A, modèle 636, pour montage en bout de plateau prof. 107 cm, aluminium poli miroir	805
Piètement en A, modèle 637, pour montage en bout de plateau prof. 134 cm et montage mitoyen 120/150 cm, aluminium laqué	805
Piètement en A, modèle 637, pour montage en bout de plateau 134 cm et montage mitoyen 120/150 cm, aluminium poli	889
Piètement en A, modèle 637, pour montage en bout de plateau prof. 134 cm et montage mitoyen 120/150 cm, aluminium poli miroir	889
Chants en matière synthétique, en liaison avec plateaux en stratifié variantes 1 et 2, par ml	-23
Chants biseautés sur 3 côtés en liaison avec plateaux en finition ébénisterie 1, le ml	40
Chants biseautés sur 3 côtés en liaison avec plateaux en finition ébénisterie 2, le ml	56

Groupe de plateaux

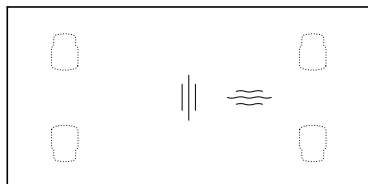
Profondeur

	Largeur	120	150
1 Stratifié variante 1	160	2895	-
	180	3117	-
	200	3340	-
	220	3562	4148
	240	3784	4416
1 Stratifié variante 2	160	3319	-
	180	3595	-
	200	3870	-
	220	4148	-
	240	4420	-
2 Finition ébénisterie variante 1	160	3448	-
	180	3742	-
	200	4035	-
	220	4330	5110
	240	4624	5472
2 Finition ébénisterie variante 2	160	3684	-
	180	4007	-
	200	4328	-
	220	4650	5504
	240	4973	5902

- non disponible



Rectangulaire



**638/00**

Table individuelle  
avec deux piétements en A en aluminium laqué

CHF

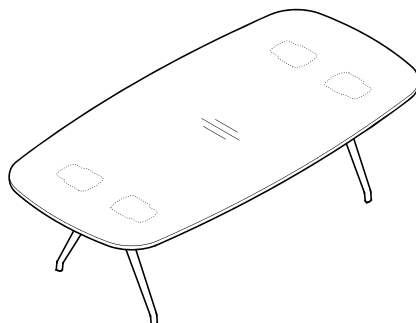
**Majorations/minorations**

Piètement aluminium poli, profondeur de plateau 90 ou 100 cm	112
Piètement aluminium poli miroir, profondeur de plateau 90 ou 100 cm	112
Piètement aluminium poli, profondeur de plateau 120 cm	168
Piètement aluminium poli miroir, profondeur de plateau 120 cm	168
Chants en matière synthétique, en liaison avec plateaux en stratifié variantes 1 et 2, par ml	-23
Chants biseautés périphériques en liaison avec plateaux en finition ébénisterie 1, le ml	40
Chants biseautés périphériques en liaison avec plateaux en finition ébénisterie 2, le ml	56

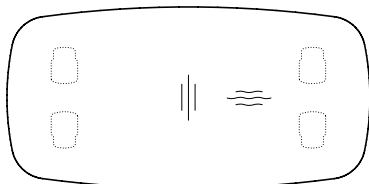
Groupe de plateaux

	Largeur	Profondeur		
		90	100	120
<b>1</b> Stratifié variante 1	<b>180</b>	3462	-	-
	<b>200</b>	3611	3765	-
	<b>220</b>	3761	3930	4921
	<b>240</b>	3913	4094	5145
	<b>260</b>	-	-	5365
<b>1</b> Stratifié variante 2	<b>180</b>	3772	-	-
	<b>200</b>	3957	4148	-
	<b>220</b>	4141	4354	5505
	<b>240</b>	4327	4556	5781
	<b>260</b>	-	-	6057
<b>2</b> Finition ébénisterie variante 1	<b>180</b>	3859	-	-
	<b>200</b>	4053	4261	-
	<b>220</b>	4250	4476	5688
	<b>240</b>	4447	4692	5982
	<b>260</b>	-	-	6277
<b>2</b> Finition ébénisterie variante 2	<b>180</b>	4034	-	-
	<b>200</b>	4249	4475	-
	<b>220</b>	4463	4708	6008
	<b>240</b>	4678	4946	6331
	<b>260</b>	-	-	6654

- non disponible



Forme tonneau



**638/51**

Table individuelle  
avec deux piétements en A en aluminium laqué

CHF

**Majorations/minorations**

Piètement aluminium poli

112

Piètement aluminium poli miroir

112

Chants en matière synthétique, en liaison avec plateaux en stratifié variantes 1 et 2, par ml

-23

Chants biseautés périphériques en liaison avec plateaux en finition ébénisterie 1, le ml

40

Chants biseautés périphériques en liaison avec plateaux en finition ébénisterie 2, le ml

56

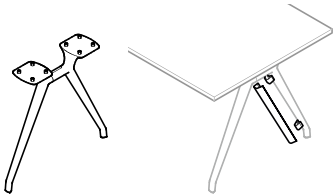
Groupe de plateaux

	Largeur	Profondeur		
		90	100	120
1 Stratifié variante 1	180	3462	-	-
	200	3611	3765	-
	220	3761	3930	4921
	240	3913	4094	5145
	260	-	-	5365
1 Stratifié variante 2	180	3772	-	-
	200	3957	4148	-
	220	4141	4354	5505
	240	4327	4556	5781
	260	-	-	6057
2 Finition ébénisterie variante 1	180	3859	-	-
	200	4053	4261	-
	220	4250	4476	5688
	240	4447	4692	5982
	260	-	-	6277
2 Finition ébénisterie variante 2	180	4034	-	-
	200	4249	4475	-
	220	4463	4708	6008
	240	4678	4946	6331
	260	-	-	6654

- non disponible



Piètement en A



**636**

Modèle 636, pour plateaux en profondeur 80 – 100 cm  
Aluminium laqué  
Aluminium poli  
Aluminium poli miroir

**CHF**

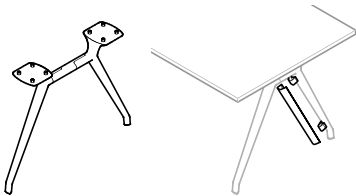
749  
805  
805

**Majorations/minorations**

Passage de câbles vertical dans les couleurs blanc mat structuré,  
noir mat structuré ou gris foncé mat structuré

177

Piètement en A



**637**

Modèle 636, pour plateaux en profondeur 120 – 150 cm  
Aluminium laqué  
Aluminium poli  
Aluminium poli miroir

**CHF**

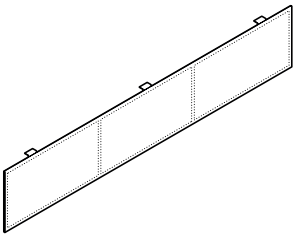
805  
889  
889

**Majorations/minorations**

Passage de câbles vertical dans les couleurs blanc mat structuré,  
noir mat structuré ou gris foncé mat structuré

177

Voile de fond



**639**

Cadre en aluminium laqué noir,  
habillage textile tendu

**Plateaux**  
Rectangle

**Largeur du plateau**

**Largeur du cache**

80  
90  
100  
120  
160  
180  
200  
220  
240  
260

79  
89  
99  
119  
159  
178  
199  
219  
239  
259

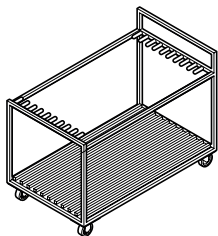
482  
490  
503  
552  
656  
678  
704  
749  
795  
827

Voiles de fond pour plateaux d'angle et plateaux frontaux : nous consulter.





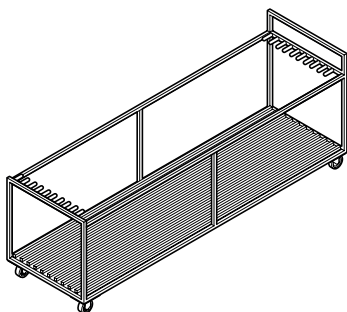
**Chariot de transport**



**636/1**  
72×126×H94  
pour 5 plateaux en profondeur 80 – 120 cm  
et largeur 180 cm maxi.  
+ 5 voiles de fond

2106

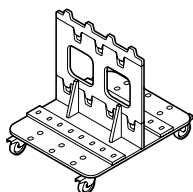
**Chariot de transport**



**636/2**  
72×246×H94  
pour 5 plateaux en profondeur 80 – 150 cm  
et largeur 180 – 240 cm.  
+ 5 voiles de fond

2389

**Chariot de transport**



**636/3**  
80×98, H 47  
pour 4 piétements en A, modèles 636 et 637

**CHF**

1683

**Majorations/minorations**

Élément complémentaire pour 7 piétements en A, modèles 636 ou 637

253



**Kit de connexion Compact comprenant :**

CHF

**Kit de connexion intégré Compact Duo comprenant :**

CHF

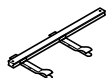
**Insert Compact ou carré**



**Module de connexion**



**Guidage du câblage sous le plateau avec bracelets velcro**



**Kit de connexion intégré Compact 701/95 avec passage de câbles, finition chromée mat et joint à brosse**

\*

**Kit intégré, boîtier de connexion Compact 701/95 avec chargeur sans fil :**

\*

1x connecteur pour chargeur sans fil (5 W, standard Qi), y compris câble d'alimentation, longueur ±180 cm et fiche secteur

**Kit de connexion intégré Compact 701/95 avec connecteur courants forts**

\*

1x connecteur courants forts (préciser le standard du pays concerné) avec câble d'alimentation, longueur 40 cm ; modèle 708/8  
2x connecteur avec couvercle pour modules Keystone en option

**Kit intégré, boîtier de connexion Compact 701/95 avec connexion courants forts et prise chargeur USB\* :**

\*

1x connexion courants forts (veuillez préciser le standard du pays concerné sur le bon de commande) y compris câble de liaison, longueur 40 cm, 708/8  
1x connecteur USB au standard Smart-IC (puissance délivrée maxi. 2A)  
1x emplacement libre (avec cache) au standard Keystone pour connexion supplémentaire

**Majorations/minorations**

Module Keystone avec connecteur relais RJ45 (Cat 6), sans câblage

\*

Module Keystone avec connecteur relais HDMI, sans câblage

\*

**708/8 Câble d'alimentation**



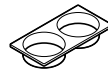
Longueur ±200 cm  
Longueur ±300 cm  
Longueur ±500 cm

Gaine textile pour câblage, coloris noir



\* Prix sur demande

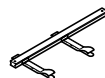
**Insert Compact Duo rectangulaire**



**Module de connexion**



**Guidage du câblage sous le plateau avec bracelets velcro**



**Boîtier de connexion intégré Compact Duo 701/96, avec passage de câbles finition chromée mat et joint à brosse\***

\*

**Kit intégré, boîtier de connexion Compact Duo 701/96 avec chargeur sans fil\* :**

\*

1x connecteur pour chargeur sans fil (5 W, standard Qi), y compris câble d'alimentation, longueur ±180 cm et fiche secteur

**Boîtier de connexion intégré Compact Duo 701/96, avec prise secteur\* :**

\*

1x prise secteur (préciser le standard du pays concerné) avec 40 cm de câble pour raccordement à un câble d'alimentation, modèle 708/8  
2x connecteur Keystone (en option) avec capot de protection

**Kit intégré boîtier de connexion Compact Duo 701/96 avec connexion courants forts et prise chargeur USB\* :**

\*

1x connexion courants forts (veuillez préciser le standard du pays concerné sur le bon de commande) y compris câble de liaison, longueur 40 cm, 708/8  
1x connecteur USB au standard Smart-IC (puissance délivrée maxi. 2A)  
1x emplacement libre (avec cache) au standard Keystone pour connexion supplémentaire

**Majorations/minorations**

Module Keystone avec connecteur relais RJ45 (Cat 6), sans câblage

\*

Module Keystone avec connecteur relais HDMI, sans câblage

\*

**708/8 Câble d'alimentation**



Longueur ±200 cm  
Longueur ±300 cm  
Longueur ±500 cm

Gaine textile pour câblage, coloris noir



\*



Kit passage de câbles comprenant :

CHF

Passage de câbles 707/1



Guidage du câblage sous le plateau avec bracelets velcro



Passage de câbles 707/1

Résine de synthèse, coloris noir, Ø 80 mm

161\*

### Majorations/minorations

Gaine textile pour câblage, coloris noir

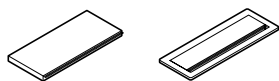
\*



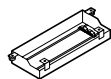


Kit 'trappe d'accès' de câbles comprenant :

Trappe simple Executive ou Basic



Chemin de câbles pour intégration de la prise multiple



Guidage du câblage sous le plateau avec bracelets velcro



Clip de fixation pour câblage sur le piétement



Trappe intégrée Executive 150x300 mm

Plateaux groupe 1, stratifié variantes 1 et 2

Plateaux groupe 2, finition ébénisterie, variantes 1 et 2, y compris accessoires de fixation pour prise multiple ; prise multiple à commander séparément ; pour montage incliné à 15 ° ou vertical (à préciser sur le bon de commande)

Trappe intégrée Basic 120x300 mm

y compris matériel de fixation pour prise multiple. Veuillez commander la prise multiple séparément ; possibilité de montage horizontal

Majorations/minorations

Gaine textile pour câblage, coloris noir



CHF

Prises multiples pour kit 'trappe d'accès'

CHF

Modèle 708/1 prise multiple triple :

\*

3x connecteur courants forts (préciser le standard du pays concerné)  
Câble d'alimentation/de liaison à commander séparément



Modèle 708/2 prise multiple triple :

\*

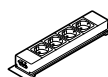
2x connecteur courants forts (préciser le standard du pays concerné), avec câble d'alimentation, longueur ±300 cm  
1x connecteur courants faibles (deux prises RJ45, Cat 6 blindé), avec câblage préinstallé, longueur ± 350 cm  
ou au choix 1x connecteur double avec chargeur USB (2,1A) pour deux appareils mobiles compatibles



Modèle 708/4 prise multiple quadruple :

\*

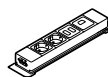
4x connecteur courants forts (préciser le standard du pays concerné)  
Câble d'alimentation/de liaison à commander séparément



Modèle 708/5 prise multiple quadruple :

\*

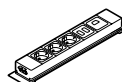
2x connexion courants forts (veuillez préciser le standard du pays concerné sur le bon de commande)  
Câble d'alimentation / de liaison à commander séparément  
1x connecteur RJ45 (Cat 6, câble blindé), avec câble patch intégré, longueur 350 cm  
1x connecteur vidéo VGA (SUB D 15 broches) + au choix, connecteur audio 3,5 mm (stéréo) ou connecteur vidéo HDMI ; longueur des câbles respectifs intégrés ± 300 cm



Modèle 708/6 prise multiple quintuple :

\*

3x connecteur courants forts (préciser le standard du pays concerné)  
Câble d'alimentation/de liaison à commander séparément  
1x connecteur courants faibles (une prise RJ45, Cat 6 blindé)  
1x connecteur courants faibles (deux prises RJ45, Cat 6 blindé), avec câblage préinstallé, longueur ± 350 cm



\*

Majorations/minorations

708/8 Câble d'alimentation

Longueur ±200 cm  
Longueur ±300 cm  
Longueur ±500 cm



\*  
\*  
\*

708/9 Câble de liaison

Longueur ±200 cm  
Longueur ±300 cm



\*  
\*



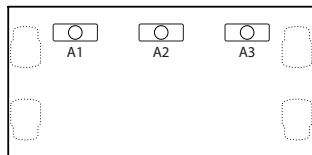


□ Boîtier de connexion Square, Compact Duo intégré ou trappe d'accès

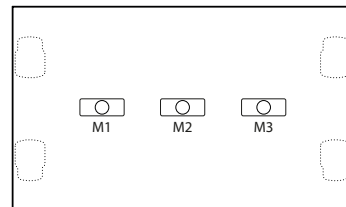
○ Boîtier de connexion intégré Compact ou Compact Duo, ou passage de câbles

Nombre maxi. de systèmes intégrés par table : deux. Positions possibles : soit A/M 1 et A/M 3 ou A/M 2.

### 636/00



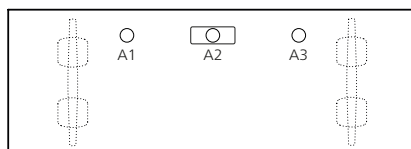
### 637/00



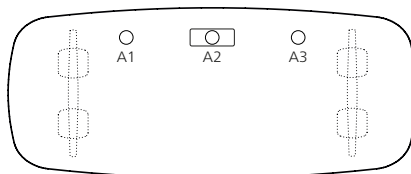
Kit	Position de montage	A1 <sup>1</sup>	A2	A3 <sup>1</sup>	M1 <sup>1</sup>	M2	M3 <sup>1</sup>
Trappe simple Executive   Basic		•	• <sup>2</sup>	•	•	•	•
Module de connexion Compact intégré 701/95		•	•	•	•	•	•
Module de connexion intégré Compact Duo 701/96		•	•	•	•	•	•
Kit 'Passage de câbles' 707/1		•	•	•	•	•	•

### Profondeur du plateau 90–100 cm

#### 638/00

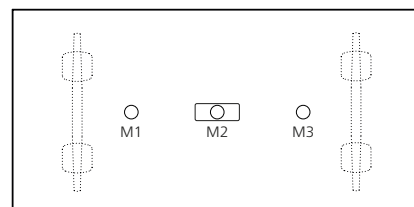


#### 638/51

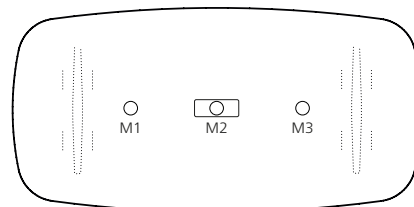


### Profondeur du plateau 120 cm

#### 638/00



#### 638/51



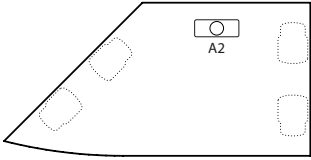
Kit	Position de montage	A1 <sup>4</sup>	A2	A3 <sup>4</sup>	M1	M2	M3
Trappe simple Executive   Basic		–	•	–	–	•	–
Module de connexion Compact intégré 701/95		•	•	•	•	•	•
Module de connexion intégré Compact Duo 701/96		•	•	•	•	•	•
Kit 'Passage de câbles' 707/1		•	•	•	•	•	•

<sup>1</sup> à partir d'une largeur de 180 cm  
<sup>2</sup> à partir d'une largeur de 100 cm  
<sup>3</sup> profondeur du plateau supérieure à 100 cm

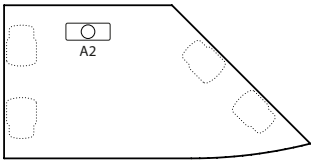
<sup>4</sup> à partir d'une largeur de 200 cm  
 • disponible  
 – non disponible



636/20

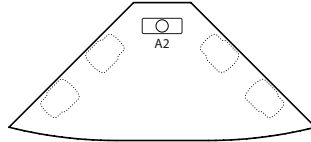


636/21



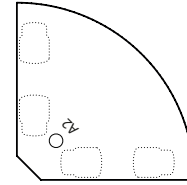
A1	A2	A3
-	•	-
-	•	-
-	•	-
-	•	-

636/22



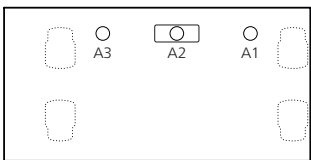
A1	A2	A3
-	• <sup>3</sup>	-
-	•	-
-	•	-
-	•	-

636/14

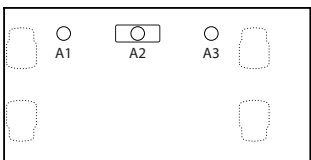


A1	A2	A3
-	-	-
-	•	-
-	•	-
-	•	-

636/11

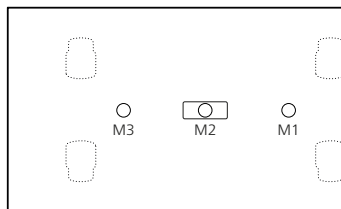


636/12

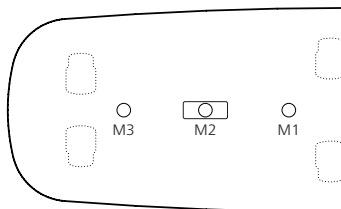


A1	A2	A3
-	•	-
•	•	•
•	•	•
•	•	•

637/11

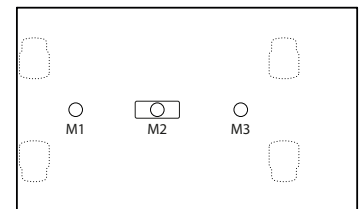


637/51

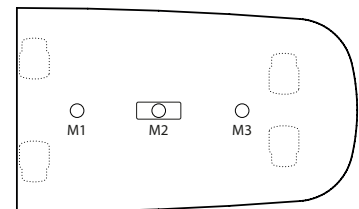


M1	M2	M3
-	•	-
•	•	•
•	•	•
•	•	•

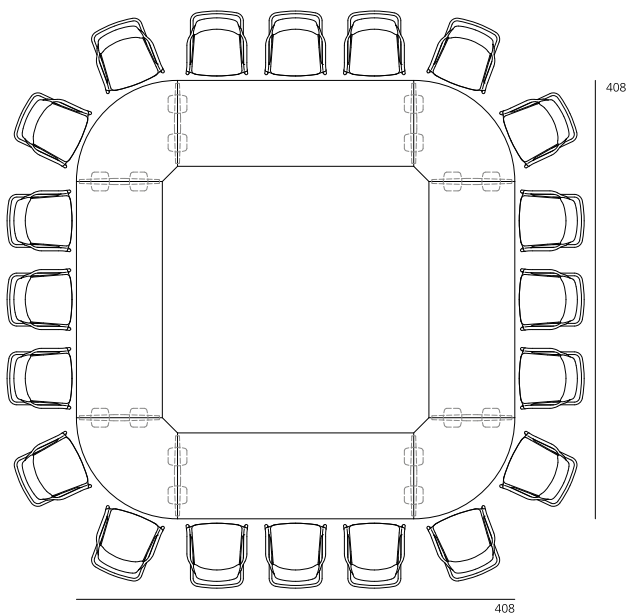
637/12



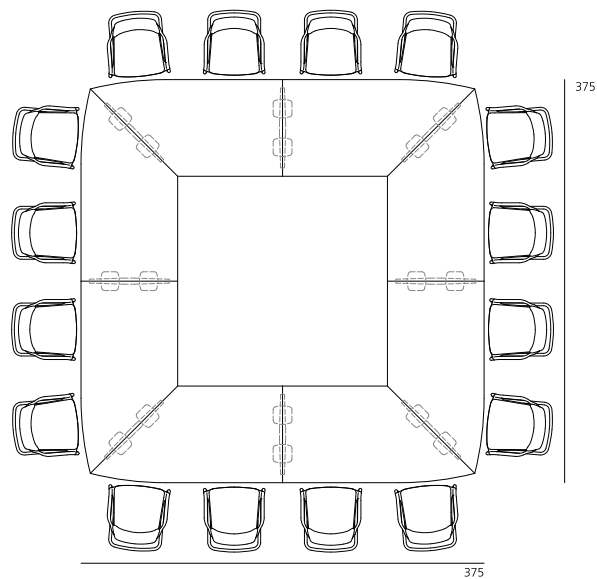
637/52



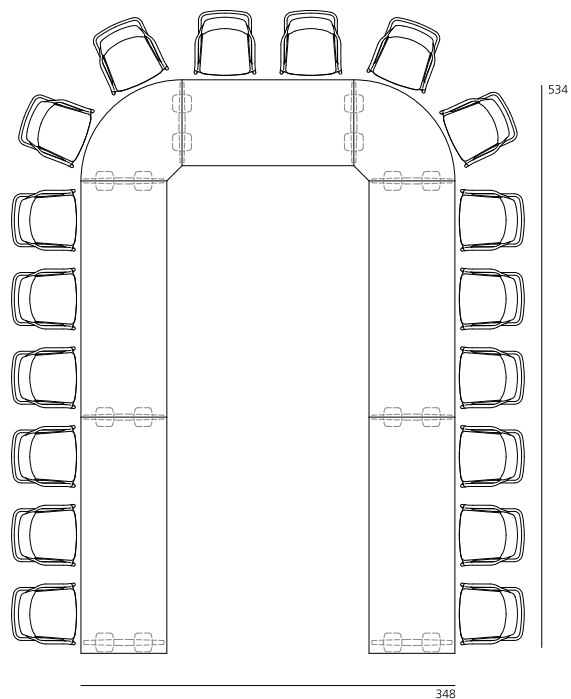
M1	M2	M3
-	•	-
•	•	•
•	•	•
•	•	•



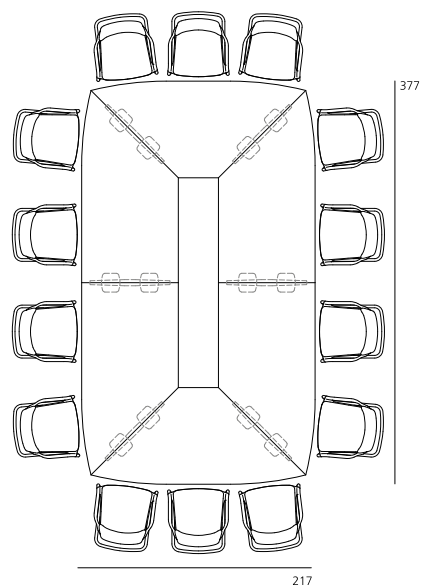
20 participants  
4 x 636/00, 220x80  
4 x 636/14, 133x80, 90°  
8 x Modèle pied en A. 636



16 participants  
4 x 636/20, 180x90  
4 x 636/21, 180x90  
8 x Modèle pied en A. 636

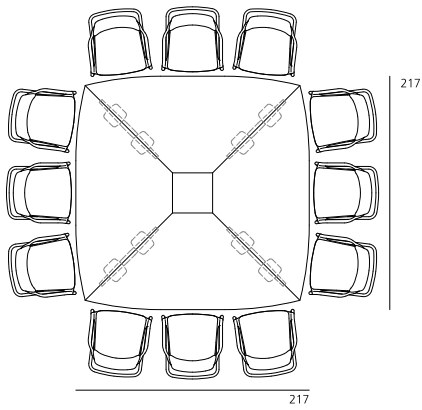


18 participants  
2 x 636/00, 220x80  
1 x 636/00, 160x80  
2 x 636/00, 220x80  
2 x 636/14, 133x80, 90°  
8 x Modèle pied en A. 636

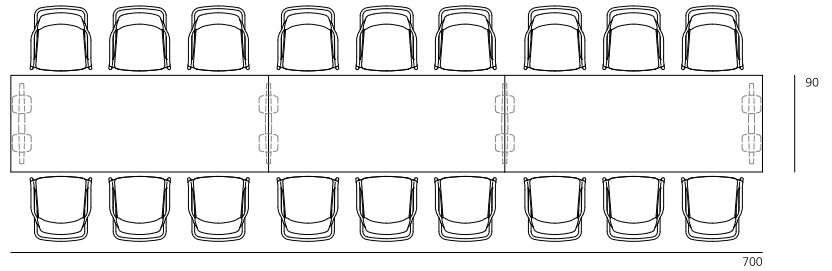


14 participants  
2 x 636/20, 180x90  
2 x 636/21, 180x90  
2 x 636/22, 200x90  
6 x Modèle pied en A. 636

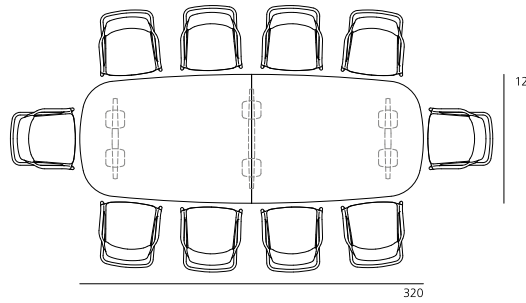




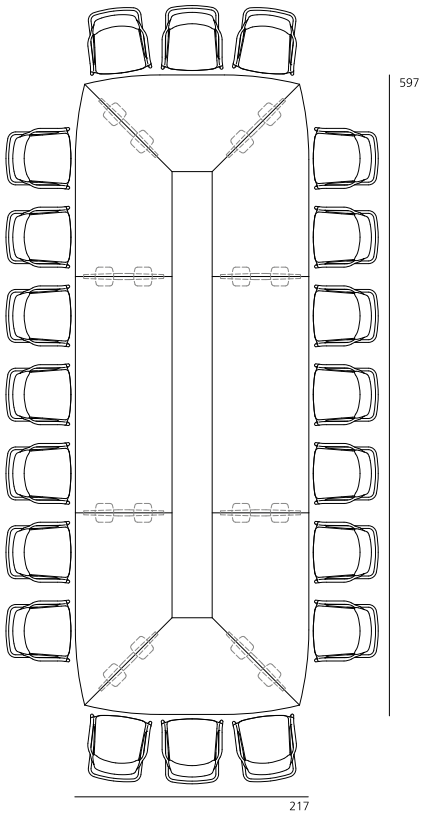
12 participants  
4 x 636/22, 200x90  
4 x Modèle pied en A. 636



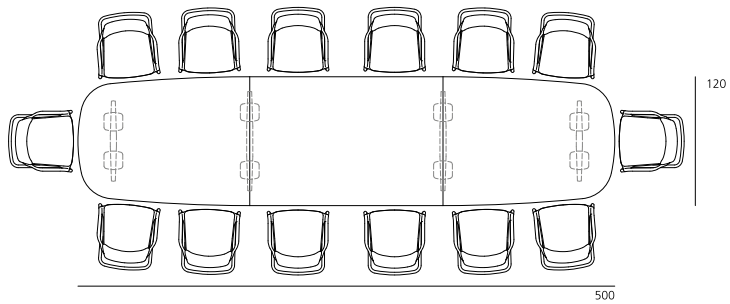
18 participants  
1 x 636/00, 220x90  
1 x 636/11, 240x90  
1 x 636/12, 240x90  
4 x Modèle pied en A. 636




10 participants  
2 x Modèle pied en A. 636  
3 x Modèle pied en A. 637



20 participants  
2 x 636/00, 220x90  
2 x 636/20, 180x90  
2 x 636/21, 180x90  
2 x 636/22, 200x90  
3 x Modèle pied en A. 636



14 participants  
1 x 637/51, 160x120  
1 x 637/00, 180x120  
1 x 637/52, 160x120  
4 x Modèle pied en A. 637

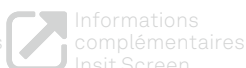


16 participants  
1 x 637/51, 240x150, 1 x 637/52, 240x150  
3 x Modèle pied en A. 637

# Gamme 780

## Insit

Design : Wolfgang C.R. Mezger



### Banquettes avec et sans dossier

#### Fonctions

Banquettes rembourrées et bancs tabourets universels avec tables assorties pour les zones de réception des clients, les foyers, les espaces d'accueil, les zones d'attente ainsi que les zones centrales, les espaces de transit, les espaces de coworking et les cantines.

La position assise droite avec une hauteur d'assise de 45 cm permet de travailler, de communiquer et de manger à des hauteurs de table normales et de les combiner avec des chaises. La silhouette basée sur un concept intégratif transforme le meuble individuel en un objet sculptural homogène qu'il est possible de moduler individuellement. Grâce à des pièces de liaison et des plateaux, les éléments peuvent être assemblés pour former un système varié et des configurations complexes.

La gamme de sièges de deux places, deux places et demi et trois places comprend des banquettes à assemblage droit, radial ou d'angle à 90 degrés, équipées de dossiers linéaires ou coudés d'un côté ou des deux côtés ou à sens alterné, ainsi que des bancs tabourets pour une utilisation des deux côtés.

#### Piètement

Piètement en A en aluminium moulé sous pression, poli, poli miroir ou laqué, au choix noir mat structuré (RAL 9011), blanc mat structuré (RAL 9016) ou gris argent satiné (RAL 9006) avec patins en polyamide noir en version standard pour la moquette ou avec insert en feutre pour les sols durs. En option, quatre roulettes pivotantes (Ø 75 mm) avec frein (sauf banquette d'angle Insit 782/90), au choix noires ou blanches avec bande de roulement noire pour les sols durs ou bande de roulement de même couleur pour les sols souples.

Alternative : pieds en chêne massif ( finition huilée naturelle) ou selon nuancier bois de Wilkhahn, en option en noyer massif ( finition huilée naturelle).

#### Assise et dossier

Structure en bois avec plateau d'assise intégré en hêtre, rembourrage périphérique en mousse de découpe, rembourrage de l'assise en mousse moulée à froid avec doublage en non-tissé ; habillage tissu ou cuir intégral.

Dossier : structure en hêtre, rembourrage périphérique en mousse de découpe, rembourrage du dossier en mousse de découpe ; habillage tissu ou cuir intégral ; selon modèle, dossier

linéaire, rayonné, à pan coupé sur un côté ou sur les deux côtés ou en S. En option, dossier rehaussé de 30 cm (uniquement sur assises et dossiers linéaires). Également disponible en version banquette sans dossier (modèles 782/6 et 783/6).

#### Pièces de liaison

Modèles 780 :

kit conçu pour solidariser deux banquettes en rangée ou dos à dos (sans séparation ou écran latéral intercalés) ; en tôle d'acier, finition laquée noir ; équipé de quatre boulons à têtes moletées, coloris noir. Un kit par paire de banquettes.

Modèle 781 :

kit conçu pour solidariser deux banquettes en rangée en liaison avec des séparations installées à l'arrière ; non compatible avec un écran latéral intercalé ; en tôle d'acier, finition laquée noir ; équipé de quatre boulons à têtes moletées, coloris noir. Un kit par paire de banquettes.

### Écrans (séparations et écrans latéraux)

#### Fonctions

Ensemble modulaire de panneaux arrière simples entièrement rembourrés et revêtus, ainsi que de combinaisons de panneaux arrière et latéraux, pour une isolation visuelle et acoustique variable et la structuration de banquettes individuelles et d'ensembles de sièges reliés entre eux. Flexibilité maximale des fonctions et des domaines d'utilisation grâce à la possibilité de montage et de démontage (même a posteriori) et, selon le modèle de banquette, grâce à des surfaces de rangement et de travail supplémentaires pouvant être insérées et montées : de l'isolation arrière au canapé protégé sur trois côtés pour se mettre en retrait et aux combinaisons de banquettes enveloppées en C comme compartiment de réunion, en passant par les séparations arrière et latérales.

#### Matériau

Structure en bois entièrement rembourrée et revêtue de mousse découpée, en épicéa massif avec insert acoustique perforé. Les chants se terminent en ellipse de tous les côtés avec une double surpiqûre sur tout le pourtour pour des assemblages linéaires et d'angle élégants. Outre les textiles d'ameublement Insit et le groupe de tissus 37 Atlantic, il est également possible d'opter pour le tissu d'ameublement Hush Stripe 40 à nervures verticales espacées de 40 mm.

### Banquettes avec et sans dossier

#### Arceaux de piètement

48	Laqué blanc (RAL 9016)
52	Aluminium poli
53	Finition laquée noir (RAL 9011)
60	Finition laquée argent satiné (RAL 9006)
72	Aluminium poli miroir

### Tables

#### Embase ronde avec cache

48	Laqué blanc (RAL 9016)
51	Chromé brillant
53	Finition laquée noir (RAL 9011)
60	Finition laquée argent satiné (RAL 9006)
64	Acier inoxydable brossé

#### Colonne de piètement

Laqué blanc
Chromé brillant
Finition laquée noir
Finition argent satiné
Acier inoxydable brossé

#### Support de plateau

Finition laquée noir
Finition laquée noir
Finition laquée noir
Finition laquée noir
Finition laquée noir

### Awards



reddot award  
winner



### Platines de montage

Platines en profilé d'acier de section rectangulaire pour solidatisation des banquettes en rangée ou en angle. Vérins de compensation intégrés pour ajustage en hauteur.

### Plateaux, tablettes et tablette écriteire

#### Piètements et supports

Modèles 780/1, 780/2, 780/3, 780/4

Embase ronde en acier (Ø51cm sur les modèles 780/1, 780/2 et 780/4, Ø95cm sur le modèle 780/3). Cache en tôle d'acier, finition laquée blanc, noir ou gris argent satiné ; en option, finition acier brossé ou chromée brillant.

Colonne de piétement en acier, finition assortie au cache de l'embase. Support de plateau en tôle d'acier laquée noir.

Modèle 780/9

Arceau de piétement formant un A divergent en aluminium moulé sous pression, finition polie, polie miroir ou encore laquée blanc, noir ou gris argent satiné.

Platine de montage sous le plateau en tôle d'acier laquée noir. En standard, patins en polyamide noir pour moquette ; sur demande, inserts feutre pour sols durs.

Modèles 780/10 et 780/12

Platines de montage des plateaux de liaison (pour solidarisation des banquettes en rangée ou en angle) en acier plat laqué noir intégrant quatre boulons à tête moletée. Elles assurent une liaison particulièrement stable entre plateaux et banquettes. Le modèle 780/12 intègre un arceau de renfort en A divergent monté en diagonale, finition polie, polie miroir ou encore laquée blanc, noir ou gris argent satiné ; platine de montage sous le plateau en tôle d'acier laquée noir.

En standard, patins en polyamide noir pour moquette, sur demande avec inserts feutre pour sols durs.

Modèle 780/11

Supports de montage des tablettes latérales sur les côtés des banquettes en tube d'acier de section ronde, finition laquée noir.

Modèle 780/13

Support en tôle d'acier laquée noir pour insertion d'une tablette entre séparation et écran latéral Insit Screen.

Modèle 780/14

Support pour tablette écriteire en profilé d'acier de section rectangulaire, finition laquée noir, pour insertion de la tablette entre écran latéral et assise de la banquette.

#### Composition du plan de travail

En contreplaqué de bouleau de 12 mm d'épaisseur, chants droits, avec stratifié variante 1 et 2 ou placage bois variante 1 et 2, ou finition de plateaux 7 en HPL de 12 mm teinté dans la masse, chants biseautés.

#### Composition du plateau de table


- Panneau de particules ou panneau MDF (panneau de fibres de densité moyenne)

### Finition de plateaux 1 – stratifié

- Épaisseur du plateau 26 mm

Variante 1

- Décor uni selon le nuancier de Wilkhahn
- Chant en bois (finition huilée naturelle)




Chant en bois droit



Chant rayonné en bois avec profilé antichoc

- Décor bois selon le nuancier de Wilkhahn
- Chant en matière synthétique de même couleur



Chant en matière synthétique droit

Variante 2

- Soft mat selon le nuancier de Wilkhahn Surface
- Soft Touch anti-reflets avec propriétés anti-traces de doigts
- Chant en bois (finition huilée naturelle)



Chant en bois droit

### Finition de plateaux 2 – placage

- Épaisseur du plateau 26 mm

Variante 1

- Placage chêne, chêne noueux, cœur de frêne ou frêne selon le nuancier de Wilkhahn
- Chant en bois de couleur très proche de celle du placage

Variante 2

- Placage noyer, chêne fumé ou aubier de noyer noir selon le nuancier de Wilkhahn
- Chant en bois de couleur très proche de celle du placage



E2 – 5 Chant biseauté en bois, rayon 12 mm



Chant en bois droit

### Finition de plateaux 7 – HPL teinté dans la masse

- Épaisseur du plateau 12 mm
- Plateau de table en HPL (High Pressure Laminate) teinté dans la masse en blanc ou avec une surface Soft Touch anti-reflets avec propriétés anti-traces de doigts en noir soft mat
- Chant de même couleur que le plateau de table



E5 – 1 Chant HPL massif biseauté, rayon 4 mm



---

### **Support d'écran**

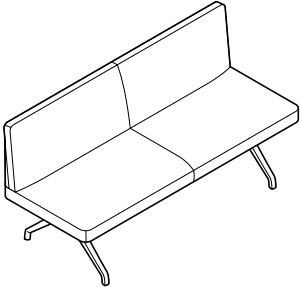
En tôle d'acier, longueur 105 cm, laqué noir ou gris argent satiné, à fixer sur le panneau latéral long (mod. 781/20), ajout possible ultérieurement, réversible. Avec profilé en C vertical pour le passage des câbles, avec 2 ouvertures de passage de câbles Ø60 mm et étrier de sécurité vissé en bas.

Logement universel pour moniteur avec matrice de trous VESA (l x h) : 200 x 200 mm, 200 x 100 mm, 100 x 100 mm, 75 x 75 mm.  
Taille maximale de l'écran 40".



**Banquette**

☐84/115 ☐165 ☑64  
☒45



**782/5**

largeur 165 cm  
2 places  
dossier linéaire  
Arceau de piètement en aluminium laqué

**Majorations/minorations**

Haut dossier

Arceaux de piètement aluminium poli  
Arceaux de piètement aluminium poli miroir

Solidarisation en rangées : voir  
accessoires en page 328

51	60		
54	64		
56	65	91	
58	66	92	74
	68		

CHF CHF CHF CHF

3368 3679 4106 4923

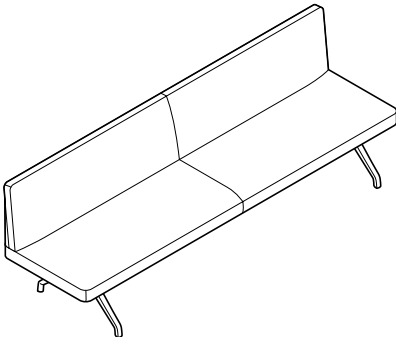
628 764 954 1050

86 86 86 86  
130 130 130 130

• • • •

**Banquette**

☐84/115 ☐240 ☑64  
☒45



**783/5**

largeur 240 cm  
3 places  
dossier linéaire  
Arceau de piètement en aluminium laqué

**Majorations/minorations**

Haut dossier

Arceaux de piètement aluminium poli  
Arceaux de piètement aluminium poli miroir

Solidarisation en rangées : voir  
accessoires en page 328

51	60		
54	64		
56	65	91	
58	66	92	74
	68		

CHF CHF CHF CHF

3897 4332 4931 6157

732 911 1158 1412

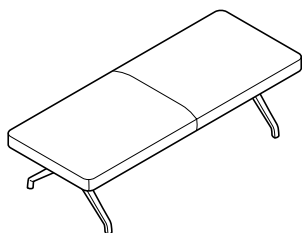
86 86 86 86  
130 130 130 130

• • • •



**Banc**

45  165  64



**782/6**

largeur 165 cm  
2 places  
Arceau de piétement en aluminium laqué

**Majorations/minorations**

Arceaux de piétement aluminium poli  
Arceaux de piétement aluminium poli miroir

Solidarisation en rangées : voir  
accessoires en page

51	60		
54	64		
56	65	91	
58	66	92	74

CHF	CHF	CHF	CHF
-----	-----	-----	-----

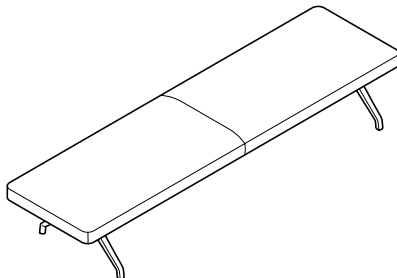
2173	2335	2559	2940
------	------	------	------

86	86	86	86
130	130	130	130

.	.	.	.
---	---	---	---

**Banc**

45  240  64



**783/6**

largeur 240 cm  
3 places  
Arceau de piétement en aluminium laqué

**Majorations/minorations**

Arceaux de piétement aluminium poli  
Arceaux de piétement aluminium poli miroir

Solidarisation en rangées : voir  
accessoires en page

51	60		
54	64		
56	65	91	
58	66	92	74

CHF	CHF	CHF	CHF
-----	-----	-----	-----

2581	2789	3074	3609
------	------	------	------

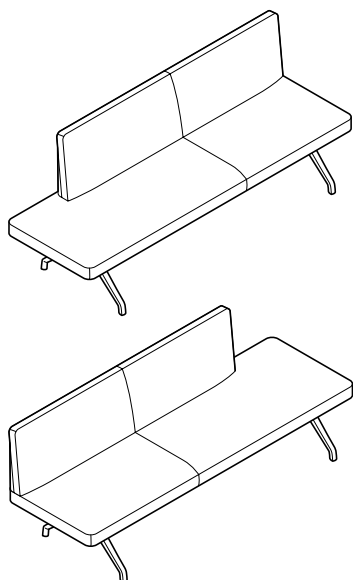
86	86	86	86
130	130	130	130

.	.	.	.
---	---	---	---



**Banquette**

□84/115 □203 ▣64  
▣45



**782/51**

largeur 203cm  
2,5 places  
dossier linéaire et porte-à-  
faux à droite ou à gauche  
Arceau de piétement en aluminium laqué

**Majorations/minorations**

Haut dossier

Arceaux de piétement aluminium poli  
Arceaux de piétement aluminium poli miroir

Solidarisation en rangées : voir  
accessoires en page

51	60		
54	64		
56	65	91	
58	66	92	74
	68		

CHF	CHF	CHF	CHF
-----	-----	-----	-----

3525	3863	4328	5205
------	------	------	------

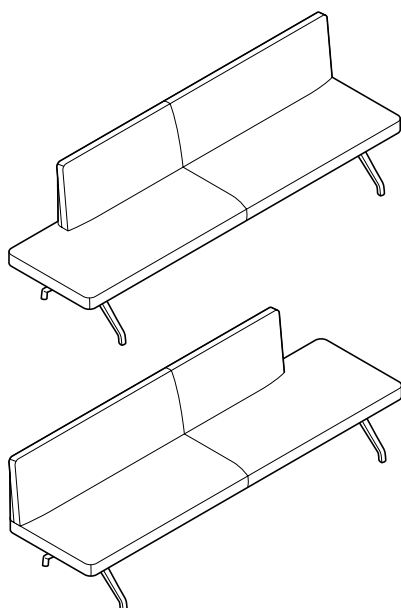
646	783	975	1062
-----	-----	-----	------

86	86	86	86
130	130	130	130

.	.	.	.
---	---	---	---

**Banquette**

□84/115 □240 ▣64  
▣45



**783/51**

largeur 240cm  
3 places  
dossier linéaire et porte-à-  
faux à droite ou à gauche  
Arceau de piétement en aluminium laqué

**Majorations/minorations**

Haut dossier

Arceaux de piétement aluminium poli  
Arceaux de piétement aluminium poli miroir

Solidarisation en rangées : voir  
accessoires en page

51	60		
54	64		
56	65	91	
58	66	92	74
	68		

CHF	CHF	CHF	CHF
-----	-----	-----	-----

3737	4123	4655	5806
------	------	------	------

671	809	1000	1242
-----	-----	------	------

86	86	86	86
130	130	130	130

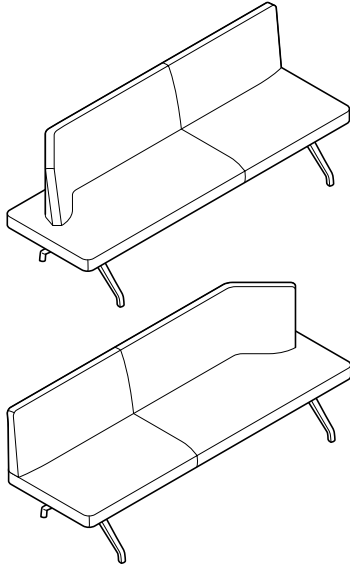
.	.	.	.
---	---	---	---

• disponible



**Banquette**

□ 84 □ 203 ▣ 64  
■ 45



**782/52**

largeur 203 cm  
2,5 places  
dossier à pan coupé à droite ou à gauche  
Arceau de piétement en aluminium laqué

**Majorations/minorations**

Arceaux de piétement aluminium poli  
Arceaux de piétement aluminium poli miroir

Solidarisation en rangées : voir  
accessoires en page

51	60		
54	64		
56	65	91	
58	66	92	74
	68		

CHF	CHF	CHF	CHF
-----	-----	-----	-----

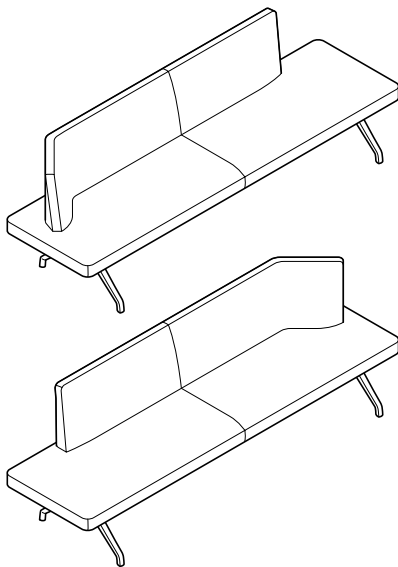
3805	4197	4741	5538
------	------	------	------

86	86	86	86
130	130	130	130

.	.	.	.
---	---	---	---

**Banquette**

□ 84 □ 240 ▣ 64  
■ 45



**783/52**

largeur 240 cm  
3 places  
dossier à pan coupé à droite et porte-à-faux à gauche  
ou dossier à pan coupé à gauche  
et porte-à-faux à droite  
Arceau de piétement en aluminium laqué

**Majorations/minorations**

Arceaux de piétement aluminium poli  
Arceaux de piétement aluminium poli miroir

Solidarisation en rangées : voir  
accessoires en page

51	60		
54	64		
56	65	91	
58	66	92	74
	68		

CHF	CHF	CHF	CHF
-----	-----	-----	-----

3887	4299	4872	5778
------	------	------	------

86	86	86	86
130	130	130	130

.	.	.	.
---	---	---	---

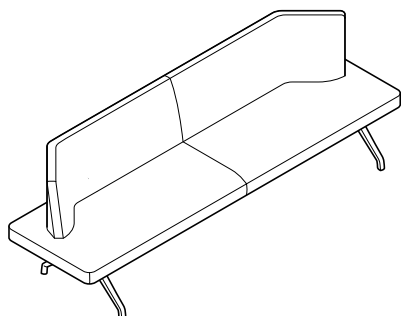
• disponible





**Banquette**

84  240  64  
 45



**783/55**

largeur 240cm  
3 places  
dossier à pans coupés à droite et à gauche  
Arceau de piètement en aluminium laqué

**Majorations/minorations**

Arceaux de piètement aluminium poli  
Arceaux de piètement aluminium poli miroir

Solidarisation en rangées : voir accessoires en page

	<b>51</b>	<b>60</b>		
	<b>54</b>	<b>64</b>		
	<b>56</b>	<b>65</b>	<b>91</b>	
	<b>58</b>	<b>66</b>	<b>92</b>	<b>74</b>
		<b>68</b>		

**CHF CHF CHF CHF**

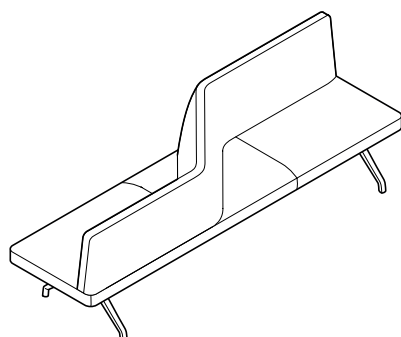
3926 4373 4992 5884

86 86 86 86  
130 130 130 130

• • • •

**Banquette**

84  240  64  
 45



**783/56**

largeur 240cm  
2x1,5 place  
dossier en S  
Arceau de piètement en aluminium laqué

**Majorations/minorations**

Arceaux de piètement aluminium poli  
Arceaux de piètement aluminium poli miroir

Solidarisation en rangées : voir accessoires en page

	<b>51</b>	<b>60</b>		
	<b>54</b>	<b>64</b>		
	<b>56</b>	<b>65</b>	<b>91</b>	
	<b>58</b>	<b>66</b>	<b>92</b>	<b>74</b>
		<b>68</b>		

**CHF CHF CHF CHF**

4269 4735 5385 6402

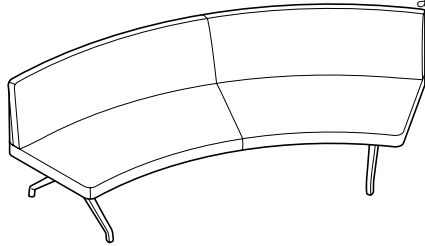
86 86 86 86  
130 130 130 130

• • • •



**Banquette d'angle rembourrée à 60°**

□ 84 □ 236 ▣ 64  
☒ 45



**783/60**

largeur 236 cm  
3 places  
dossier rayonné à 60°  
Arceau de piétement en aluminium laqué

**Majorations/minorations**

Arceaux de piétement aluminium poli  
Arceaux de piétement aluminium poli miroir

Solidarisation en rangées : voir  
accessoires en page

51	60		
54	64		
56	65	91	74
58	66	92	
	68		

CHF	CHF	CHF	CHF
-----	-----	-----	-----

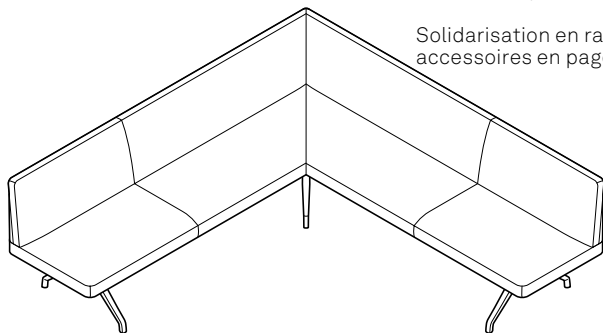
5807	6425	7285	9203
------	------	------	------

86	86	86	86
130	130	130	130

.	.	.	.
---	---	---	---

**Banquette d'angle rembourrée**

□ 84/115 □ 229 ▣ 229  
☒ 45



**782/90**

largeur 229 cm  
2x2,5 places  
dossier en angle à 90°  
Arceau de piétement en aluminium laqué

**Majorations/minorations**

Haut dossier

Arceaux de piétement aluminium poli  
Arceaux de piétement aluminium poli miroir

Solidarisation en rangées : voir  
accessoires en page

51	60		
54	64		
56	65	91	74
58	66	92	
	68		

CHF	CHF	CHF	CHF
-----	-----	-----	-----

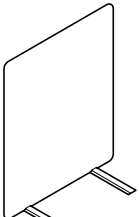
7458	8286	9426	10959
------	------	------	-------

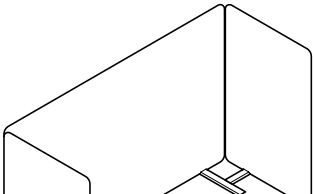
1247	1452	1738	2649
------	------	------	------

129	129	129	129
195	195	195	195

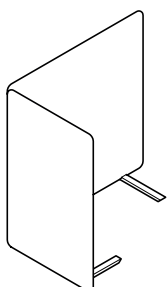
.	.	.	.
---	---	---	---

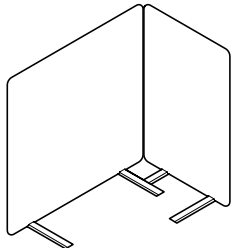


				60 64 65 66 68 600	91 92	
			37	51 54 56		
<b>Séparation</b>	<b>781/1</b> habillage rembourré intégral, avec insert acoustique pour montage sur la banquette Incompatible avec un écran latéral	CHF	CHF	CHF	CHF	
	<b>largeur</b> 82,5 101,5 120 165 229	<b>pour les modèles</b> 783/51 782/51 783/5 782/5 782/90	766 841 926 1122 1268	834 923 1020 1254 1453	960 1077 1141 1419 1685	1056 1193 1339 1689 2066

				60 64 65 66 68 600	91 92	
			37	51 54 56		
<b>Configuration en fer à cheval</b>	<b>781/10</b> Configuration en fer à cheval habillage rembourré intégral, avec insert acoustique pour montage sur la banquette écrans latéraux en largeur 64 cm	CHF	CHF	CHF	CHF	
	<b>largeur</b> 165 203 240	<b>pour les modèles</b> 782/5 782/51 783/5	2352 2914 3082	2589 2939 3379	2888 3521 3754	3379 4080 4370

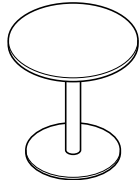

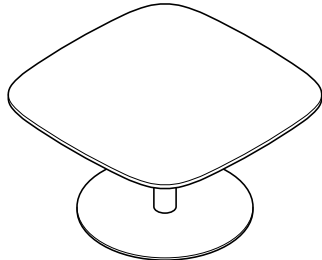
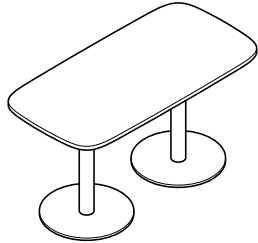
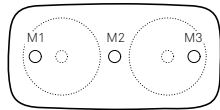


				60	
				64	
			51	65	
			54	66	91
			56	68	92
		37		600	
<b>Configuration en L à droite</b>	<b>781/11</b> Configuration en L habillage rembourré intégral, avec insert acoustique pour montage sur la banquette écran latéral en largeur 64 cm Rajout possible de séparations 781/1 supplémentaires	<b>CHF</b>	<b>CHF</b>	<b>CHF</b>	<b>CHF</b>
	<b>largeur</b>				
	<b>pour les modèles</b>				
	101,5	1469	1604	1773	2052
	120	1553	1702	1889	2198
	165	1749	1933	2166	2545
	229	1895	2133	2433	2922

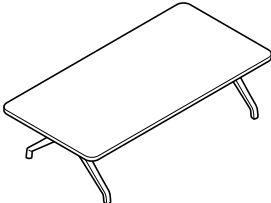
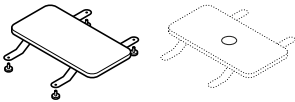
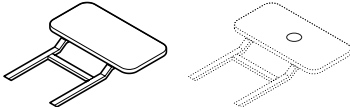
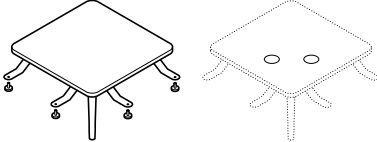
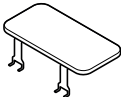
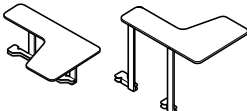
				60	
				64	
			51	65	
			54	66	91
			56	68	92
		37		600	
<b>Configuration en L à gauche</b>	<b>781/12</b> Configuration en L habillage rembourré intégral, avec insert acoustique pour montage sur la banquette écran latéral en largeur 64 cm	<b>CHF</b>	<b>CHF</b>	<b>CHF</b>	<b>CHF</b>
	<b>largeur</b>				
	<b>pour les modèles</b>				
	101,5	1469	1604	1773	2052
	120	1553	1702	1889	2198
	165	1749	1933	2166	2545
	229	1895	2133	2433	2922






		1	1	7	2	2
		Stratifié variante 1	Stratifié variante 2	HPL teinté dans la masse	Finition ébénisterie variante 1	Finition ébénisterie variante 2
		CHF	CHF	CHF	CHF	CHF
<b>Ronde</b> 	<b>780/1</b> Ø 70 Embase ronde avec cache et colonne laqués	118	1219	1199	1303	1346
	<b>Majorations/minorations</b> Embase de piétement avec cache et colonne centrale acier inoxydable brossé	209	209	209	209	209
	Embase de piétement avec cache et colonne centrale chromés brillant	209	209	209	209	209
	Chants biseautés (en liaison avec finition ébénisterie)				49	85
<b>Carrée</b> 	<b>780/2</b> 70×70 Angles arrondis Embase ronde avec cache et colonne laqués	118	1219	1199	1303	1346
	<b>Majorations/minorations</b> Embase de piétement avec cache et colonne centrale acier inoxydable brossé	209	209	209	209	209
	Embase de piétement avec cache et colonne centrale chromés brillant	209	209	209	209	209
	Chants biseautés (en liaison avec finition ébénisterie)				56	98
<b>Carrée</b> 	<b>780/3</b> 140×140 Angles arrondis Embase ronde avec cache et colonne laqués	2801		3040	3116	3247
	<b>Majorations/minorations</b> Embase de piétement avec cache et colonne centrale acier inoxydable brossé		550	550	550	550
	Embase de piétement avec cache et colonne centrale chromés brillant		550	550	550	550
	Chants biseautés (en liaison avec finition ébénisterie)				225	316
<b>Rectangulaire</b>  	<b>780/4</b> Arêtes rayonnées Embase de piétement avec cache et colonne laquée 70×140 70×175	1854 2020	2050 2229	2168 2231	2186 2337	2372 2507
	<b>Majorations/minorations</b> Embase de piétement avec cache et colonne centrale acier inoxydable brossé	418	418	418	418	418
	Embase de piétement avec cache et colonne centrale chromés brillant	418	418	418	418	418
	Chants biseautés sur table en 70×140 (en liaison avec une finition ébénisterie)				194	231
	Chants biseautés sur table en 75×175 (en liaison avec une finition ébénisterie)				226	266
	Passage de câbles position M2	47	47	47	47	47
	Passage de câbles position M1 et M3	80	80	80	80	80



		1	1	7	2	2
		Stratifié variante 1	Stratifié variante 2	HPL teinté dans la masse	Finition ébénisterie variante 1	Finition ébénisterie variante 2
		CHF	CHF	CHF	CHF	CHF
<b>Rectangulaire</b>	<b>780/9</b> Table basse type lounge 70×140, H38 Arceau de piétement en aluminium laqué	1390	1591	1684	1725	1912
	<b>Majorations/minorations</b> Arceaux de piétement aluminium poli Arceaux de piétement aluminium poli miroir	86 130	86 130	86 130	86 130	86 130
	Chants biseautés (en liaison avec finition ébénisterie)				164	231
<b>Plateau de liaison</b>	<b>780/10</b> pour solidarisation de deux banquettes en enfilade avec pièces de liaison intégrées Tablette 64×32 cm Tablette 64×64 cm	563 743	578 826	453 592	654 841	697 927
	<b>Majorations/minorations</b> Chants biseautés sur la tablette 64×32 cm (en finition ébénisterie) Chants biseautés sur la tablette 64×64 cm (en finition ébénisterie)				30 60	35 69
<b>Tablette latérale</b>	<b>780/11</b> pour montage à droite ou à gauche Tablette 64×32 cm	577	621	467	667	711
	<b>Majorations/minorations</b> Chants biseautés (en liaison avec finition ébénisterie)				109	125
<b>Plateau de liaison à 90°</b>	<b>780/12</b> Pour solidarisation de deux banquettes en angle à 90° avec pièces de liaison intégrées Plateau 64×64 cm Arceau de piétement en aluminium laqué	943	1025	793	1081	1167
	<b>Majorations/minorations</b> Arceaux de piétement en aluminium poli Arceaux de piétement en aluminium poli miroir	43 65	43 65	43 65	43 65	43 65
	Chants biseautés (en liaison avec finition ébénisterie)				118	138
<b>Tablette de rangement</b>	<b>780/13</b> pour assise en porte-à-faux à droite ou à gauche montage par insertion entre écran et assise de la banquette Tablette 64×32 cm ; uniquement en liaison avec un écran latéral et une banquette à porte-à-faux latéral	460	504	350	550	594
						
<b>Tablette écrivain</b>	<b>780/14</b> pour écran latéral à droite ou à gauche montage entre écran et assise de la banquette Tablette écrivain 60×40/15 cm, hauteur 74 cm uniquement en liaison avec un écran latéral	719	763	609	809	853
						



		CHF
<b>Pièce de liaison</b>	<b>780</b> Kit de solidarisation en rangée ou dos à dos pour deux banquettes sans séparation ou écran latéral intercalés Un kit par paire de banquettes	108
<b>Kit de solidarisation par rangées</b>	<b>781</b> Kit de solidarisation en rangée pour deux banquettes avec séparations sur face arrière Un kit par paire de banquettes Incompatible avec un écran latéral intercalé	108
<b>Boîtier de connexion Frame</b>	<b>701/94</b> Pour montage sous l'assise, Cadre en tôle d'acier, finition laquée noir Bloc multi-prises avec 3 modules de connexion : 2 prises électriques (veuillez indiquer la norme du pays lors de la commande) 1 insert avec chargeur USB type A + type C avec Smart-IC et PD 2.0 jusqu'à deux terminaux mobiles avec raccordement pour le câble d'alimentation, mod. 708/8	280
<b>Boîtier de connexion Compact intégré</b>	<b>701/95</b> Pour montage en position médiane dans la table de liaison 780/10. Cadre de montage en zinc moulé sous pression, finition chromée mat. Cadre en saillie rond ou carré pouvant recevoir divers accessoires	
	avec passage de câbles, finition chromée mat et joint à brosse	54
	1x connecteur pour chargeur sans fil (5 W, standard Qi), y compris câble d'alimentation, longueur ±180 cm et fiche secteur	261
	1x connecteur courants forts (préciser le standard du pays concerné) avec câble d'alimentation, longueur 40 cm ; modèle 708/8 2x connecteur avec couvercle pour modules Keystone en option	107
	1x connexion courants forts (veuillez préciser le standard du pays concerné sur le bon de commande) y compris câble de liaison, longueur 40 cm, 708/8 1x connecteur USB au standard Smart-IC (puissance délivrée maxi. 2A) 1x emplacement libre (avec cache) au standard Keystone pour connexion supplémentaire	168
	<b>Majorations/minorations</b> Module Keystone avec connecteur relais RJ45 (Cat 6), sans câblage Module Keystone avec connecteur relais HDMI, sans câblage Gaine textile pour câblage, coloris noir	13 27 129





---

**Câble d'alimentation**



**708/8**

3 x 1,5 mm<sup>2</sup>, noir  
Fiche coudée Schuko + prise GST 18/3  
Longueur ± 200 cm  
Longueur ± 300 cm  
Longueur ± 500 cm

21  
25  
33

---

**Support d'écran**



**782**

Pour équiper un écran latéral  
avec support universel au standard VESA pour montage d'un moniteur ; guidage vertical du  
câblage inclus  
pour les moniteur jusqu'à 40".

232

Entraxe des embouts filetés VESA en mm (L×H) :  
200×200  
200×100  
100×100  
75 x75

# Gamme 860

## Asienta

Design : jehs + laub



### Fonctions

Fauteuils rembourrés, banquettes rembourrées, bancs tabourets et tables assorties pour une utilisation dans des espaces de réunion et d'attente informels, par exemple dans des espaces d'accueil de prestige, des bureaux de direction, des clubs exclusifs ou des espaces de vie privés.

### Fauteuils, canapés et banquettes

#### Piètement

- Pieds en aluminium moulé sous pression, au choix laqués noir ou blanc, chromés brillant ou chromés mat poli.
- Cadre dormant périphérique en profilé d'aluminium extrudé comme les pieds.
- Patins universels noirs en matière synthétique pour toutes les variantes de sol.

#### Assise et dossier

- Cadre d'assise en multicouches et bois massif (hêtre/bouleau) tendu de ressorts ondulés.
- Dossier et parties latérales en multicouches bouleau avec bord supérieur flexible grâce à de larges inserts en mousse recouverts d'un tissu élastique.
- Rembourrage en mousse découpée avec ouate supplémentaire.

### Tables

#### Piètement

- Pieds de table en aluminium moulé sous pression, au choix laqués noir ou blanc, chromés brillant ou chromés mat poli.
- Cadre dormant en profilé d'aluminium extrudé comme les pieds.

#### Composition des plateaux de table

- Panneau MDF (panneau de fibres de densité moyenne) ou verre de sécurité trempé
- Les plateaux de table sont insérés à fleur dans le cadre dormant.

#### Finition de plateaux 2 – placage

- Épaisseur du plateau 25 mm

#### Variante 1

- Placage chêne, chêne nouveau, cœur de frêne ou frêne selon le nuancier de Wilkhahn
- Chant en bois de couleur très proche de celle du placage

#### Variante 2

- Placage noyer, chêne fumé ou aubier de noyer noir selon le nuancier de Wilkhahn
- Chant en bois de couleur très proche de celle du placage

#### Finition de plateaux 11 – verre

- Épaisseur du plateau 6 mm
- Plateau de table en verre de sécurité trempé opaque laqué sur face arrière, blanc ou noir
- Chant poli

### Normes

Les fauteuils rembourrés, banquettes rembourrées et bancs tabourets Asienta sont conformes aux normes DIN EN16139-L1 et ANSI/BIFMAX5.4.



www.tuv.com  
ID 1111215776

### Sièges rembourrés, banquettes, tables Piètement

48	Laqué blanc (RAL 9016)
51	Chromé brillant
53	Finition laquée noir (RAL 9011)
76	Chromé mat poli
90	Finition laquée noir mat structuré (RAL 9011)
91	Laqué blanc mat structuré (RAL 9016)

### Awards









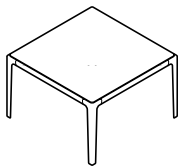
2  
Finition ébénisterie  
variante 1

2  
Finition ébénisterie  
variante 2

11  
Verre

CHF CHF CHF

**Carrée**



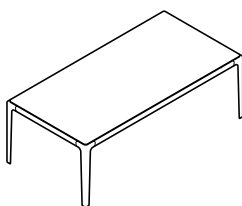
**860/1**  
65×65, H 40  
Structure laquée

1910 1982 1670

**Majorations/minorations**  
Structure chromée brillant  
Structure chromée mat, finition polie

295 295 295  
512 512 512

**Rectangulaire**



**860/2**  
120×60, H 40  
Structure laquée

2069 2133 1989

**Majorations/minorations**  
Structure chromée brillant  
Structure chromée mat, finition polie

364 364 364  
624 624 624



La qualité et le retour sur investissement d'une solution conférence dépendent de la pertinence fonctionnelle, des mérites esthétiques, des fonctions innovantes et de la qualité des matières mises en œuvre. L'intégration des équipements multimédia est partie intégrante de cette approche.

Qu'il s'agisse de tables fixes, reconfigurables, modulaires ou dynamiques, il va de soi que l'intégration des équipements multimédia n'interfère en rien avec les qualités esthétiques et fonctionnelles des

gammes concernées. En fonction du cahier des charges, les tables de la gamme Wilkhahn permettent d'intégrer aux plateaux tous les équipements nécessaires pour accéder aux ressources multimédia et numériques : depuis le passage de câbles jusqu'à des boîtiers de connexion de type 'Plug-and-Play' équipés sur mesure. Il en résulte une intégration optimale des équipements requis sans compromettre les qualités esthétiques des tables concernées.





### Boîtiers de connexion, trappes intégrées et passages de câbles

L'intégration des connecteurs au plateau de la table peut s'effectuer de différentes façons. Les modules intégrés compacts minimisent l'emprise du dispositif et peuvent être équipés de systèmes de connexion sur mesure. Les boîtiers de connexion à clapet ou basculants équipés de connecteurs 'Plug-and-Play' s'avèrent très pratiques à l'usage ; les alimentations et les câblages restent dans ce cas visibles. Les trappes d'accès offrent pour leur part une solution élégante et sophistiquée.

Même lorsque les équipements sont connectés, seul le joint à brosse est visible. En effet, les connecteurs sont situés sous le plateau et le bac de rangement intégré permet de dissimuler les alimentations et les câblages. Au besoin, le dispositif peut être complété par des boîtiers de connexion amovibles ; ils se fixent sans outils sur le chant de la table. Les passages de câbles à travers le plateau sont disponibles dans différentes finitions, depuis l'insert simple en matière synthétique jusqu'au passage de câbles en aluminium à l'esthétique très aboutie.

### Module de connexion Basic intégré



Boîtier aluminium, finition anodisée naturel ; parties latérales en matière synthétique laquée blanc, coloris pratiquement identique au RAL 9006. Connecteurs en matière synthétique, coloris noir. En option : passage de câbles doté de brosses ou de joints caoutchouc. Trappe d'accès rabattable montée en saillie. Boîtier précâblé en standard. Sur demande, ouverture par pression sur le couvercle. En option : gaine tissée recevant le câblage, coloris noir. Variantes disponibles :

#### 701/00

#### 3 connecteurs :

2 x courants forts (standard du pays concerné à préciser sur le bon de commande), câble d'alimentation inclus, longueur ± 300 cm  
1 x prise réseau double, 2 x RJ45, type 6, câble blindé inclus et solidaire du connecteur, longueur ± 350 cm  
Ou, au choix, avec chargeur USB type A + type C avec Smart-IC et PD 2.0 pour recharger jusqu'à deux terminaux mobiles

#### 701/10

#### 4 connecteurs :

2 x courants forts (standard du pays concerné à préciser sur le bon de commande), câble d'alimentation inclus, longueur ± 300 cm  
1 x prise réseau double, 2 x RJ45, type 6, câble blindé inclus et solidaire du connecteur, longueur ± 350 cm  
1 x prise VGA (SUB D 15 broches) + prise jack stéréo 3,5 mm ou, au choix, prise HDMI avec câbles inclus et solidaires des connecteurs, longueur ± 300 cm

### Module de connexion double face intégré



Boîtier aluminium, finition anodisée naturel ; parties latérales en matière synthétique laquée blanc, coloris pratiquement identique au RAL 9006. Connecteurs en matière synthétique, coloris noir. Trappe d'accès montée en saillie sur axe pivotant. Boîtier précâblé en standard. En option : ouverture commandée par poussoir. En option : gaine tissée recevant le câblage, coloris noir. Variantes disponibles :

#### 701/60

#### 3 connecteurs :

2 x courants forts (standard du pays concerné à préciser sur le bon de commande), câble d'alimentation inclus, longueur ± 300 cm  
1 x prise réseau double, 2 x RJ45, type 6, câble blindé inclus et solidaire du connecteur, longueur ± 350 cm  
Ou, au choix, avec chargeur USB type A + type C avec Smart-IC et PD 2.0 pour recharger jusqu'à deux terminaux mobiles

#### 701/70

#### 4 connecteurs :

2 x courants forts (standard du pays concerné à préciser sur le bon de commande), câble d'alimentation inclus, longueur ± 300 cm  
1 x prise réseau double, 2 x RJ45, type 6, câble blindé inclus et solidaire du connecteur, longueur ± 350 cm  
1 x prise VGA (SUB D 15 broches) + prise jack stéréo 3,5 mm ou, au choix, prise HDMI avec câbles inclus et solidaires des connecteurs, longueur ± 300 cm



### Module de connexion Compact intégré



#### 701/95

Cadre encastré en zinc moulé sous pression, chromé mat. Cadre rapporté, au choix rond ou carré pour recevoir des inserts interchangeables. Les différents inserts sont insérés sans outil dans le cadre encastré. Sur demande, habillage du câblage par une gaine textile, coloris noir. Au choix, équipements suivants :



#### Passage de câbles Pour cadre encastré carré

Module passage de câbles, finition chromée mat, avec joint à brosse



#### Module chargeur sans fil

1 x module de chargement sans fil au standard Qi (5 W) pour appareils mobiles compatibles ; livré avec câble de raccordement, longueur 180 cm, et fiche de connexion secteur



#### Module courants forts

1x module courants forts (standard du pays concerné à préciser sur le bon de commande), avec câble (40 cm), pour raccordement au câble d'alimentation, modèle 708/8)

2x connecteurs avec couvercle pour modules Keystone en option



#### Connexion courants forts et connexion USB

1x module courants forts (standard du pays concerné à préciser sur le bon de commande), avec câble (40 cm), pour raccordement au câble d'alimentation, modèle 708/8)

1 x connexion USB pour chargement accéléré d'appareils mobiles (puissance maxi. délivrée : 2A) à optimisation intelligente Smart IC

1 x emplacement pour connecteur optionnel au standard Keystone (livré avec cache)



#### En

Modules Keystone pour connexions intermédiaires, amovibles, sans câblage : Connecteur RJ45 (Cat 6) ou HDMI

**option**

### Module de connexion intégré Compact Duo



#### 701/96

Insert en zinc moulé sous pression, finition chromée mat. Cadre rectangulaire monté en saillie. Il peut recevoir divers modules ; leur mise en place dans le cadre s'effectue sans outils. Sur demande, gaine textile verticale, coloris noir, assurant la gestion du câblage.



#### Passage de câbles

Module passage de câbles, finition chromée mat, avec joint à brosse



#### Module chargeur sans fil

1 x module de chargement sans fil au standard Qi (5 W) pour appareils mobiles compatibles ; livré avec câble de raccordement, longueur 180 cm, et fiche de connexion secteur



#### Module courants forts

1x module courants forts (standard du pays concerné à préciser sur le bon de commande), avec câble (40 cm), pour raccordement au câble d'alimentation, modèle 708/8)

2x connecteurs avec couvercle pour modules Keystone en option



#### Connexion courants forts et connexion USB

1x module courants forts (standard du pays concerné à préciser sur le bon de commande), avec câble (40 cm), pour raccordement au câble d'alimentation, modèle 708/8)

1 x connexion USB pour chargement accéléré d'appareils mobiles (puissance maxi. délivrée : 2A) à optimisation intelligente Smart IC

1 x emplacement pour connecteur optionnel au standard Keystone (livré avec cache)



#### En option

Modules Keystone pour connexions intermédiaires, amovibles, sans câblage : Connecteur RJ45 (Cat 6) ou HDMI





---

### Boîtiers de connexion Compact Add



#### 701/97

Boîtier de connexion mobile pour montage sur le chant du plateau s'effectuant sans outils. Fixation par molette crantée. Utilisable indifféremment sur chant droit ou rayonné, épaisseur du plateau 12 - 30 mm. Boîtier métallique robuste, finition laquée analogue à RAL 9006, modules de connexion en matière synthétique noire. Livré prêt à l'emploi, câble inclus. Sur demande, habillage du câblage par une gaine textile, coloris noir. Au choix, équipements suivants :



#### Module courants forts

1x module courants forts (standard du pays concerné à préciser sur le bon de commande), avec câble d'alimentation, longueur  $\pm$  270 cm  
2x connecteurs avec couvercle pour modules Keystone en option



#### En option

Modules Keystone  
Connecteur RJ45 (Cat 6) précâblé, longueur du câble  $\pm$  330 cm, ou connecteur HDMI précâblé, longueur du câble  $\pm$  270 cm

---




### Passages de câbles



**707/1** Passage de câbles  
matière synthétique noire, Ø 80 mm

### Trappe simple Executive



Trappe à brosse, finition assortie au plateau sur les deux faces  
Découpe dans le plateau, finition ébénisterie des chants, coloris quasi identique à celui du plateau  
Trappe d'accès 300x150 mm, montée en affleurement (dimensions intérieures 300x150 mm), débattement des charnières 180°

En liaison avec les prises multiples, de nombreuses variantes de connexion sont possibles.


### Trappe simple Basic




Insert en aluminium, avec trappe et profil à brosse  
Cadre rapporté, trappe d'accès 300x120 mm (dimensions intérieures 270x90 mm), ouverture à 90°

En liaison avec les prises multiples, de nombreuses variantes de connexion sont possibles.

### Trappe simple Graph



**300/01** **Trappe basculant dans la longueur. Format :**  
300 x 165 mm. Chants biseautés sur les deux longs côtés (pour utilisation double face), ouverture compensée par cartouche à gaz, finition identique recto-verso (matière et coloris). (dimensions intérieures de la trappe d'accès Graph en version longitudinale : 300x120 mm)



**300/02** **Trappe basculant latéralement. Format :**  
300 x 165 mm. Chant biseauté sur un seul côté (pour utilisation simple face), ouverture compensée par cartouche à gaz, finition identique recto-verso (matière et coloris) (dimensions intérieures de la trappe d'accès Graph en version transversale : 300x138 mm)



## Prises multiples



Prises multiples robustes en matière synthétique noire, pour montage sous les trappes Executive et Basic. Selon la table et la disposition des modules, montage sur support, dans le chemin de câbles ou sur la traverse du plateau. Matériel de montage inclus.

Boîtier équipé latéralement d'une prise mâle et d'une prise femelle 230 V (GST 18/3) pour raccordement des câbles de type 708/8 et 708/9

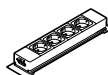
Modules suivants au choix :



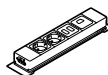
**708/1** prise multiple  
3 connecteurs :  
3 x courants forts (standard du pays concerné à préciser sur le bon de commande)



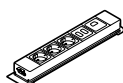
**708/2** prise multiple  
3 connecteurs :  
2 x courants forts (standard du pays concerné à préciser sur le bon de commande)  
1 x connecteur double pour mise en réseau informatique : 2 x RJ45 (Catégorie 6, câblage blindé), avec câblage intégré de type patch ; longueur : ± 350 cm  
Ou, au choix, avec chargeur USB type A + type C avec Smart-IC et PD 2.0 pour recharger jusqu'à deux terminaux mobiles



**708/4** prise multiple  
4 connecteurs :  
4 x courants forts (standard du pays concerné à préciser sur le bon de commande)



**708/5** prise multiple  
4 connecteurs :  
2 x courants forts (standard du pays concerné à préciser sur le bon de commande)  
1 x connecteur double pour mise en réseau informatique : 2 x RJ45 (Catégorie 6, câblage blindé), avec câblage intégré de type patch ; longueur : ± 350 cm  
  
1 x connecteur VGA (SUB D, 15 broches) + 1 prise jack stéréo 3,5 mm ou, au choix, prise HDMI avec câblages intégrés, longueur : env. 300 cm



**708/6** prise multiple  
5 connecteurs :  
3 x courants forts (standard du pays concerné à préciser sur le bon de commande).  
1 x connecteur double pour mise en réseau informatique : 2 x RJ45 (Catégorie 6, câblage blindé)  
1 x connecteur double pour mise en réseau informatique : 1 x RJ45 (Catégorie 6, câblage blindé), avec câblage intégré de type patch ; longueur : ± 350 cm




**708/8** Câble d'alimentation courants forts  
3x 1,5 mm<sup>2</sup>, coloris noir  
Prise électrique en L au standard allemand (Schuko) + connecteur GST 18/3  
Longueur au choix ± 200, 300 ou 500 cm



**708/9** Câble de liaison courants forts  
3x 1,5 mm<sup>2</sup>, coloris noir  
Prise électrique + connecteur GST 18/3  
Longueur au choix ± 200 ou 300 cm



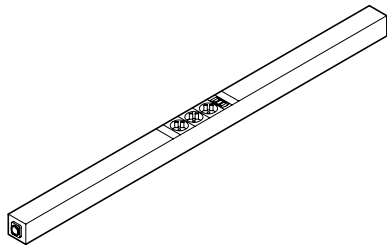
**Power Bar**



Alimentation interconnectable pour tables mobiles

Bloc multi-prises en aluminium vernis noir ou blanc, modules de connexion en résine synthétique stable, noir ou blanc, à monter sous la trappe intégrée Executive et Basic.  
En fonction de la gamme et du positionnement choisis, montage dans le panier recevant le câblage ou sur traverse  
Les accessoires de montage requis sont inclus dans les kits.

Boîtier doté d'un accès latéral entrant/sortant pour câble Neutrik-powerCON®, modèle 702/8 ou 702/9  
Le système de connecteurs verrouillables à presse-étoupe intégré simplifie au maximum la connexion courants forts – en toute sécurité.



**704/10**

Boîtier au choix en noir ou en blanc, avec entrée/sortie pour câble Neutrik-powerCON®  
1 prise électrique (veuillez indiquer la norme du pays lors de la commande)  
3 espaces vides configurables

**704/10 Inserts pour espaces vides configurables**

La prise électrique et le port de recharge doivent être configurés directement l'un derrière l'autre



Prise électrique (veuillez indiquer la norme du pays lors de la commande)



Recharge Twin USB-A, 1/2 module de connexion



Recharge Twin USB-C et recharge Twin USB-A, 1/2 module de connexion



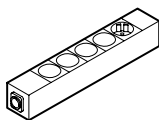
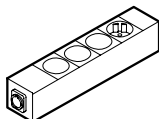
Recharge USB-C Power 60W, module de connexion



Cache, 1/2 module de connexion



Cache, module de connexion



**704/00**

Boîtier au choix en noir ou en blanc,  
avec entrée/sortie pour câble Neutrik-powerCON®  
1 prise électrique (veuillez indiquer la norme du pays lors de la commande)  
3 espaces vides configurables

**705/00**

Boîtier au choix en noir ou en blanc,  
avec entrée/sortie pour câble Neutrik-powerCON®  
1 prise électrique (veuillez indiquer la norme du pays lors de la commande)  
4 espaces vides configurables

**704/00 et 705/00 Inserts pour espaces vides configurables**

La prise électrique et le port de recharge doivent être configurés directement l'un derrière l'autre



Prise électrique (veuillez indiquer la norme du pays lors de la commande)



Recharge Twin USB-A, 1/2 module de connexion



Recharge Twin USB-C et recharge Twin USB-A, 1/2 module de connexion



Recharge USB-C Power 60W, module de connexion



Données USB 3.0, module Keystone, 1/2 module de connexion



Données USB-C, (1/2 module de connexion) avec câble de 30 cm env.



Réseau RJ 45, CAT 6, module Keystone, 1/2 module de connexion



Réseau Twin RJ 45, CAT 6, module Keystone, module de connexion



HDMI, module Keystone, 1/2 module de connexion



Cache, 1/2 module de connexion



Cache, module de connexion



**702/8**

Câble d'alimentation courants forts  
Neutrik-powerCON®, coloris noir  
Fiche électrique plate au standard allemand Schuko + Neutrik-powerCON®  
Longueur 200, 300 ou 500 cm au choix



**702/9**

Câble de liaison courants forts  
Neutrik-powerCON®, coloris noir  
Neutrik-powerCON® entrant + Neutrik-powerCON® sortant  
Longueur 80, 100, 150 ou 300 cm au choix

**En option**

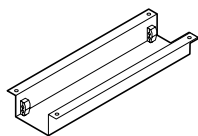
Cordon de raccordement CAT6, longueur 200 cm env.  
Cordon de raccordement CAT6, longueur 300 cm env.  
Câble de données USB 3.0, longueur 300 cm env.  
Câble de raccordement de données USB-C, longueur 300 cm env.  
Câble HDMI, longueur 300 cm env.



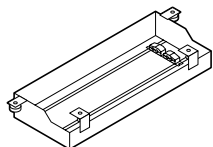
### Gestion du câblage

Les possibilités d'intégration du câblage sont également très variées. Sous le plateau, elle s'effectue par l'intermédiaires de chemins de câbles et de paniers ou de bacs basculants qui reçoivent les accessoires de connexion. La gestion verticale du câblage peut s'effectuer le long ou à l'intérieur du piétement grâce à des clips, des étriers ou à une gaine textile.

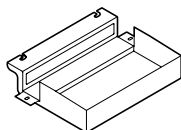
### Gestion horizontale du câblage



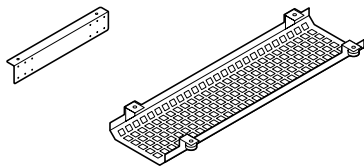
**Bac pour câblage, boîtier de connexion double face intégré, modèles 701/60 et 701/70**  
en tôle d'aluminium avec fixation sous le plateau, finition laquée noir, avec presse-étoupe aux deux extrémités, longueur 550 mm



**Chemin de câbles pour trappe intégrée Executive ou Basic, pour montage d'une prise multiple, modèles 708/1 à 708/6**  
en profilé d'aluminium extrudé laqué noir, basculant avec presse-étoupe et inserts en tôle pour montage de la prise multiple, longueur 540 mm

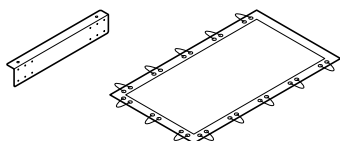


**Panier recevant le câblage en tôle d'acier laquée noir, longueur 358 mm, pour trappe d'accès Executive ou Basic ; peut recevoir une prise multiple Power Bar 702/00**  
en tôle d'acier laquée noir, longueur 358 mm  
Avec insert en élastomère expansé; en option, protection anti-marquage supplémentaire en élastomère expansé pour modèle 610



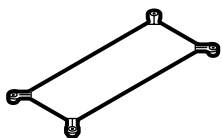
**Panier recevant le câblage, pour trappe d'accès Executive ou Basic, pour prise multiple, modèles 708/1 à 708/6**

Panier rayonné en tôle perforée laquée noir, rabattable, pour montage sous le plateau, avec cornière recevant la prise multiple, métal laqué noir



**Filet pour trappe d'accès Executive ou Basic, pour prise multiple, modèles 708/1 à 708/6**

Polyester noir, mis à dimension selon taille du plateau, avec cornière recevant la prise multiple, métal laqué noir



**Filet de rangement pour tables des gammes 460 mAx/465 mAx light pour module de connexion Compact**

Polyester, coloris noir, longueur 430 mm



**Guidage du câblage sous le plateau par bracelets velcro**

Profilé en aluminium anodisé doté de deux étriers clipsés en polypropylène équipés de bracelets velcro



---

## Guidage vertical du câblage



### **Clip pour pied de table**

en polyamide renforcé fibre de verre, pour guidage du câblage le long de la colonne de piétement



### **Gaine textile pour câbles multiples**

en liaison avec des modules de connexion/des prises multiples



### **Chemin de câbles vertical, modèle 620/2**

pour guidage du câblage entre les colonnes de piétement des tables Logon, gamme 620, finition laquée gris argent satiné ou noir

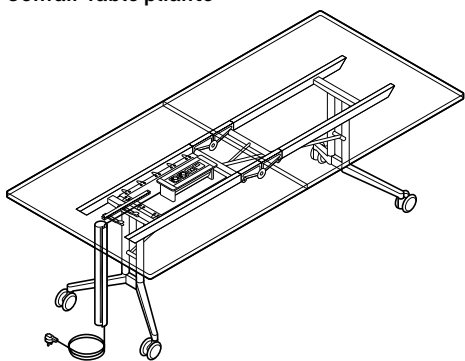




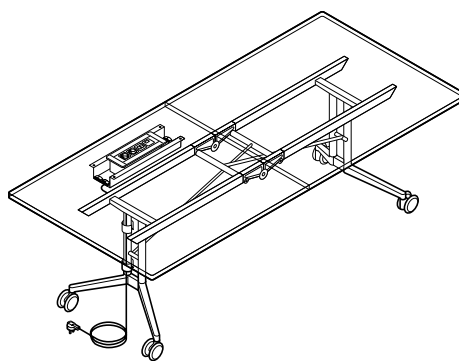
---

Exemples d'intégration des boîtiers de connexion et des trappes d'accès avec gestion du câblage

**Confair Table pliante**

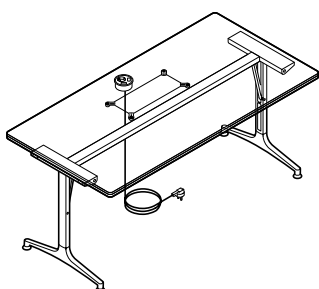


Kit de connexion intégré double face, guidage du câblage par bracelets velcro, gaine textile pour câbles multiples



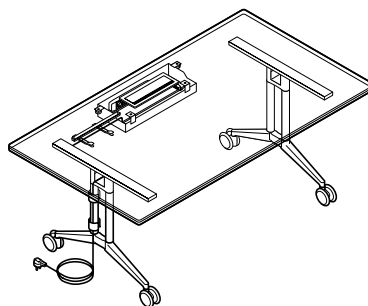
Kit de connexion double face, avec bac et clips de guidage sur piétement

**mAx|mAx light**



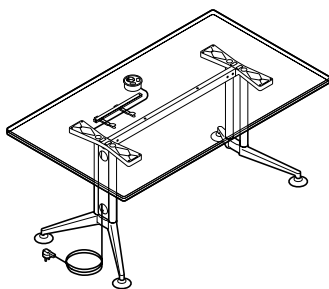
Kit de connexion Compact, avec filet de rangement

**Timetable Shift**

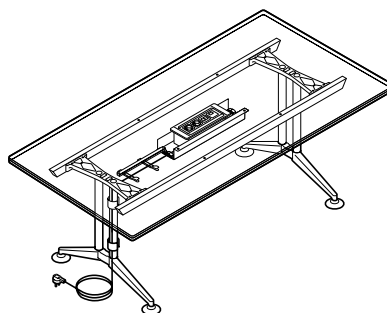


Kit trappe intégrée avec couvercle, guidage du câblage par bracelets velcro et clips de guidage sur le piétement

**Logon**



Kit de connexion Compact, guidage du câblage par bracelets velcro, chemin de câbles vertical



Kit de connexion double face, avec bac et clips de guidage sur piétement



## Chants : variantes disponibles.

En matière de plateaux, Wilkhahn propose 135 variantes de finition sur âme bois ou panneau, disponibles soit en standard, soit en tant que solutions personnalisées fabriquées sur commande.

Le tableau en p. 344-345 récapitule les combinaisons possibles entre chants et finitions de plateau selon les modèles et les épaisseurs de plateau. Il indique clairement si une variante est réalisable ou non et si, dans le premier cas, une confirmation préalable est nécessaire.

Chant masqué : le revêtement du plateau recouvre le chant.




Chant rapporté : le revêtement du plateau s'arrête au droit du chant.

### **Stratifié**

- Finition huilée naturelle en standard
- Finition laquée assortie au plateau, solution personnalisée, uniquement en liaison avec un chant masqué



### **Finition ébénisterie**

- Plateau et chant toujours assortis, finition teintée et vernie, coloris quasiment identique à celui du plateau



## Symboles

- Version standard
- Standard Plus


-  Chant rapporté
-  Chant masqué



222 Occo



235 Aline  
236 Aline



237 Aline














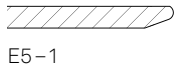

300 Graph



440 Confair Table pliante



460 mAx

	2 Finition ébénisterie	5 Mélaminé	7 HPL teinté dans la masse	10 Bois massif	7 HPL teinté dans la masse	7 HPL teinté dans la masse	2 Finition ébénisterie	6 MDF vernis	1 Stratifié	2 Finition ébénisterie	5 Mélaminé	1 Stratifié	2 Finition ébénisterie	5 Mélaminé
 E1-1 Chant rayonné									○	○				
 E1-2 Chant rayonné, profilé antichoc intégré									○	○				
 E1-3 Chant droit									○	○				
 E1-4 Chant droit, arêtes rayonnées, profilé antichoc intégré									●	●				
 E2-1 Chant bois galbé									○	○				
 E2-2 Chant bois galbé, profilé antichoc intégré									●	●		●	●	
 E2-3 Chant bois droit									○	○		●	●	
 E2-5 Chant bois biseauté à bord droit	●													
 E3-1 Chant bois en aile d'avion symétrique							●	●						
 E4-1 Chant droit en matière synthétique		●							●	●	●	●		●
 E4-2 Chant droit en matière synthétique, profilé antichoc intégré									●	●	●			
 E5-1			●		●	●								
 E6-1 Chant en bois massif, arrondi.				●										



## Services



### **Pour en savoir plus, prenez contact !**

Fiches produits, projets, prestations annexes : grâce à un site Internet entièrement revu et reconfiguré, vous accéderez désormais à l'univers Wilkhahn en toute simplicité. Les ressources du site sont multiples – depuis les brochures produits numériques jusqu'aux fichiers de CAO, en passant par les visuels de la gamme.

Si vous souhaitez vous informer sur les tendances les plus récentes en matière de design, d'architecture et d'évolutions sectorielles, notre blog vous donnera un accès élargi à l'environnement dans lequel s'inscrivent les produits et les concepts Wilkhahn.

Vous trouverez également en ligne des informations produits particulièrement détaillées et des brochures numériques très complètes.

Wilkening + Hahne GmbH+Co.KG  
Fritz-Hahne-Str. 8, 31848 Bad Münder, Germany  
Tel.: +49 5042 999 100

[contact@wilkhahn.de](mailto:contact@wilkhahn.de)  
[www.wilkhahn.com](http://www.wilkhahn.com)



**Wilkhahn®**

Wilkening + Hahne GmbH+Co. KG  
Fritz-Hahne-Straße 8  
31848 Bad Münder  
+ 49 (0) 5042 999-0  
+ 49 (0) 5042 999-226  
info@wilkhahn.de  
www.wilkhahn.de

Australia  
Wilkhahn Asia Pacific  
Head Quarters  
Wilkhahn Forum Sydney  
74 Wentworth Avenue  
Surry Hills NSW 2010  
+ 61 2 9310 3355  
info@wilkhahn.com.au  
www.wilkhahn.com.au

Wilkhahn Forum Brisbane  
Level 2, 17 Byres Street  
Newstead QLD 4006  
+ 61 7 3369 2088  
info@wilkhahn.com.au  
www.wilkhahn.com.au

Wilkhahn Forum Melbourne  
477 Collins St  
Melbourne VIC 3000  
+ 61 3 9670 5570  
info@wilkhahn.com.au  
www.wilkhahn.com.au

Belgium  
Wilkhahn  
Havenlaan 86C  
1000 Brussel  
+ 32 3 232 93 91  
+ 32 3 227 16 16  
info@wilkhahn.be

China  
Wilkhahn Asia Pacific  
Room 301, Floor 3  
83 Fu Min Rd | Shanghai Jing  
An District  
Shanghai 200000  
+ 86 21 5466 1919  
+ 86 21 5465 1642  
info@wilkhahn.com.cn  
www.wilkhahn.com.au

España  
Wilkhahn S. A.  
C/Fidias, 4 Bajo  
28011 Madrid  
+ 34 60 96 65 793  
info@wilkhahn.es  
www.wilkhahn.es

Great Britain  
Wilkhahn Ltd.  
Wilkhahn Forum London  
45 Great Sutton Street  
London EC1V 0DE  
+44 (0) 207 324 2900  
+44 (0) 207 324 2901  
info@wilkhahn.co.uk

Hong Kong  
Wilkhahn Asia Pacific  
Wilkhahn Forum Hong Kong  
Rooms 4505-7, 45/F  
China Online Centre No. 333  
Lockhart Road  
Wanchai  
+ 852 2827 0800  
+ 852 2827 0855  
info@wilkhahn.com.hk  
www.wilkhahn.com.hk

Japan  
Wilkhahn Japan Co., Ltd.  
Wilkhahn Forum Tokyo  
Akasaka JEBL 7F  
4-8-18 Akasaka, Minato-ku  
107-0052 Tokyo  
+ 81 (0) 3 5414 8088  
+ 81 (0) 3 5414 8089  
info@wilkhahn.co.jp  
www.wilkhahn.co.jp

Maroc  
Maroc Bureau  
Autoroute de Rabat -  
Km 9,200  
Ain Sebaâ - Casablanca  
20260  
+212 5 22 35 37 55  
+212 5 22 35 51 25  
info@maroc-bureau.com

Nederland  
Wilkhahn B.V.  
Van Nelle Fabriek  
Van Nelleweg 2120  
3044 BC Rotterdam  
+31 10 750 33 90  
info@wilkhahn.nl

Österreich  
Wilkhahn Handelsges.m.b.H.  
Ankerbrot-Fabrik  
Absberggasse 27, Stg. 7/7.11A  
1100 Wien  
+ 43 1 894 21 68-0  
+ 43 1 890 32 39-15  
info@wilkhahn.at

Schweiz  
Wilkhahn AG  
Postgasse 17  
Postfach 808  
3000 Bern 8  
+ 41 31 310 13 13  
info@wilkhahn.ch  
www.wilkhahn.ch

Singapore  
Wilkhahn Asia Pacific  
Wilkhahn Forum Singapore  
20 Martin Road  
#05-02 Seng Kee Building  
Singapore 239070  
+ 65 622 111 86  
+ 65 622 111 25  
info@wilkhahn.com.sg  
www.wilkhahn.com.sg

South Africa  
Classic Working Life  
43 Houghton Drive,  
Houghton Estate  
2198 Johannesburg  
+27 (0) 11 728 9542  
info@classicwl.co.za  
www.classicwl.co.za

United States of America  
Wilkhahn Lab  
Wilkhahn Inc.  
10 Greene Street  
New York, NY 10013  
+ 1 212 229 9455  
+ 1 212 229 4772  
sales@wilkhahn.com  
www.wilkhahn.com/en-us

